

**Расширенное заседание коллегии
Министерства финансов
Забайкальского края
«О предварительных итогах исполнения
консолидированного бюджета
Забайкальского края за 2017 год и задачах
финансовых органов Забайкальского края на
2018 год»**

**Расширенное заседание коллегии
Министерства финансов
Забайкальского края
«О предварительных итогах исполнения
консолидированного бюджета
Забайкальского края за 2017 год и задачах
финансовых органов Забайкальского края
на 2018 год»**

Минфин Забайкальского края

Кириллова Марина Вениаминовна –
заместитель председателя
Правительства Забайкальского края –
министр финансов Забайкальского края



Исполнение Соглашения о предоставлении дотации на выравнивание бюджетной обеспеченности из федерального бюджета бюджету Забайкальского края в 2017 году

Наименование показателя	План, %	Факт, %
Рост налоговых и неналоговых доходов консолидированного бюджета (в сопоставимых условиях)	0,1	12,7
Увеличение объема инвестиций в основной капитал	5,8	5,8
Увеличение доли среднесписочной численности работников, занятых у субъектов малого и среднего предпринимательства, в общей численности занятого населения	1,4	1,4
Снижение численности безработных граждан, зарегистрированных в органах службы занятости	2,0	15,3

Исполнение консолидированного бюджета Забайкальского края в 2017 году

Доходы - 58 800,3 млн. руб.

Расходы - 60 838,5 млн. руб.

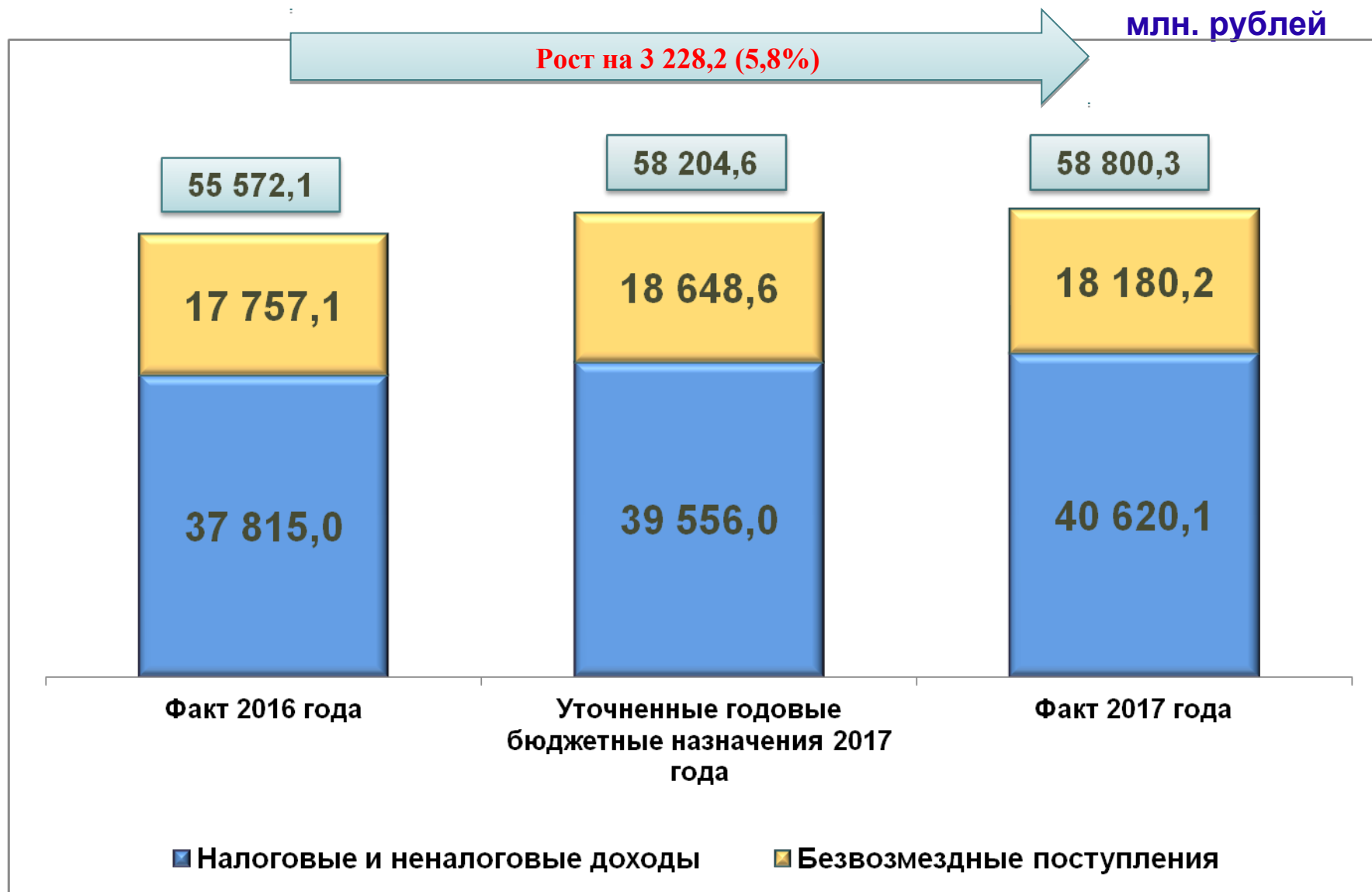
Дефицит - 2 038,2 млн. руб.

Объем государственного долга - 28 284,9 млн. руб.

Объем государственного муниципального долга
(с учетом поселений) – 1 394,1 млн. руб.

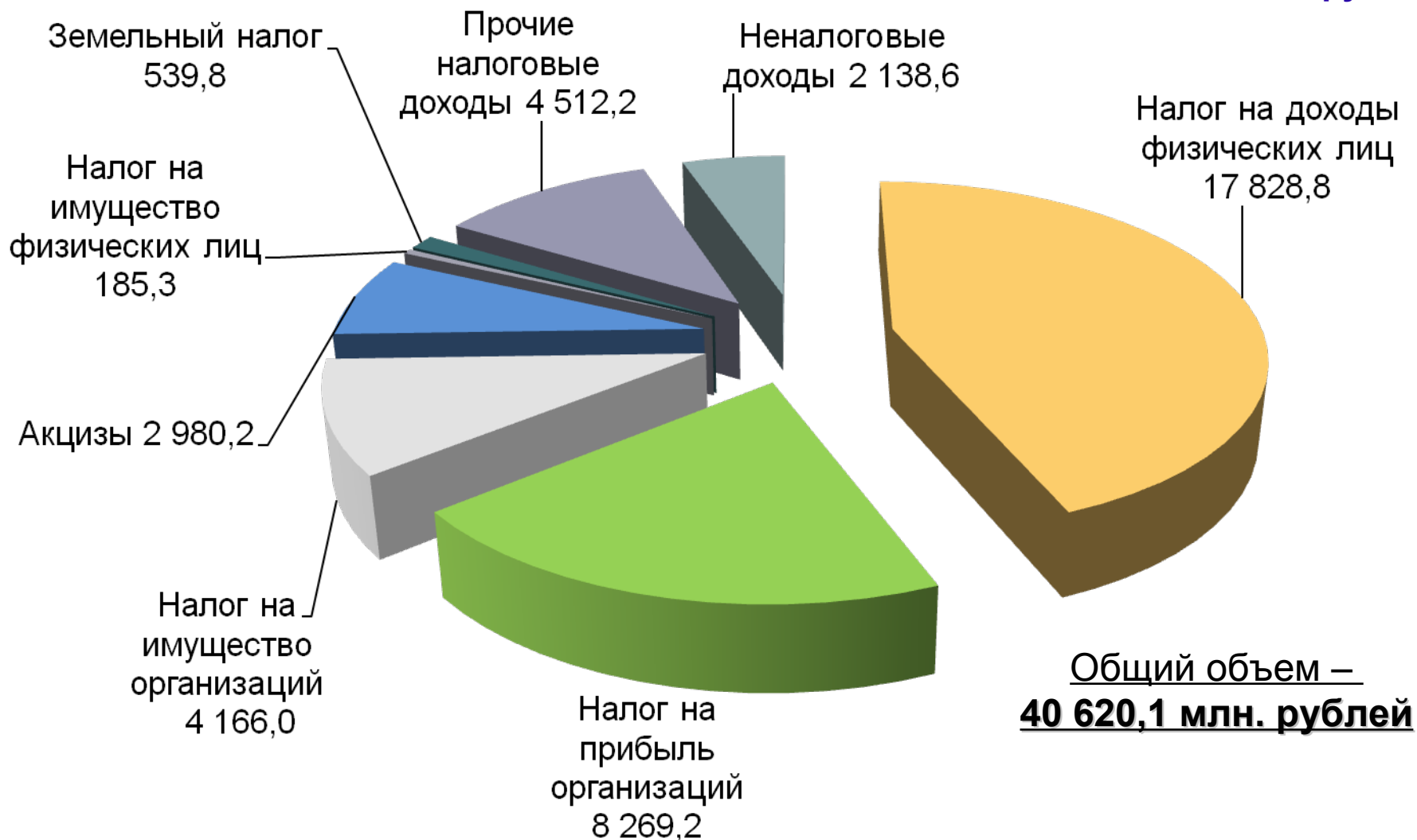
Объем кредиторской задолженности - 6 497,5 млн.
руб., в том числе просроченная 4 269,9 млн. руб.

Динамика поступлений доходов консолидированного бюджета Забайкальского края



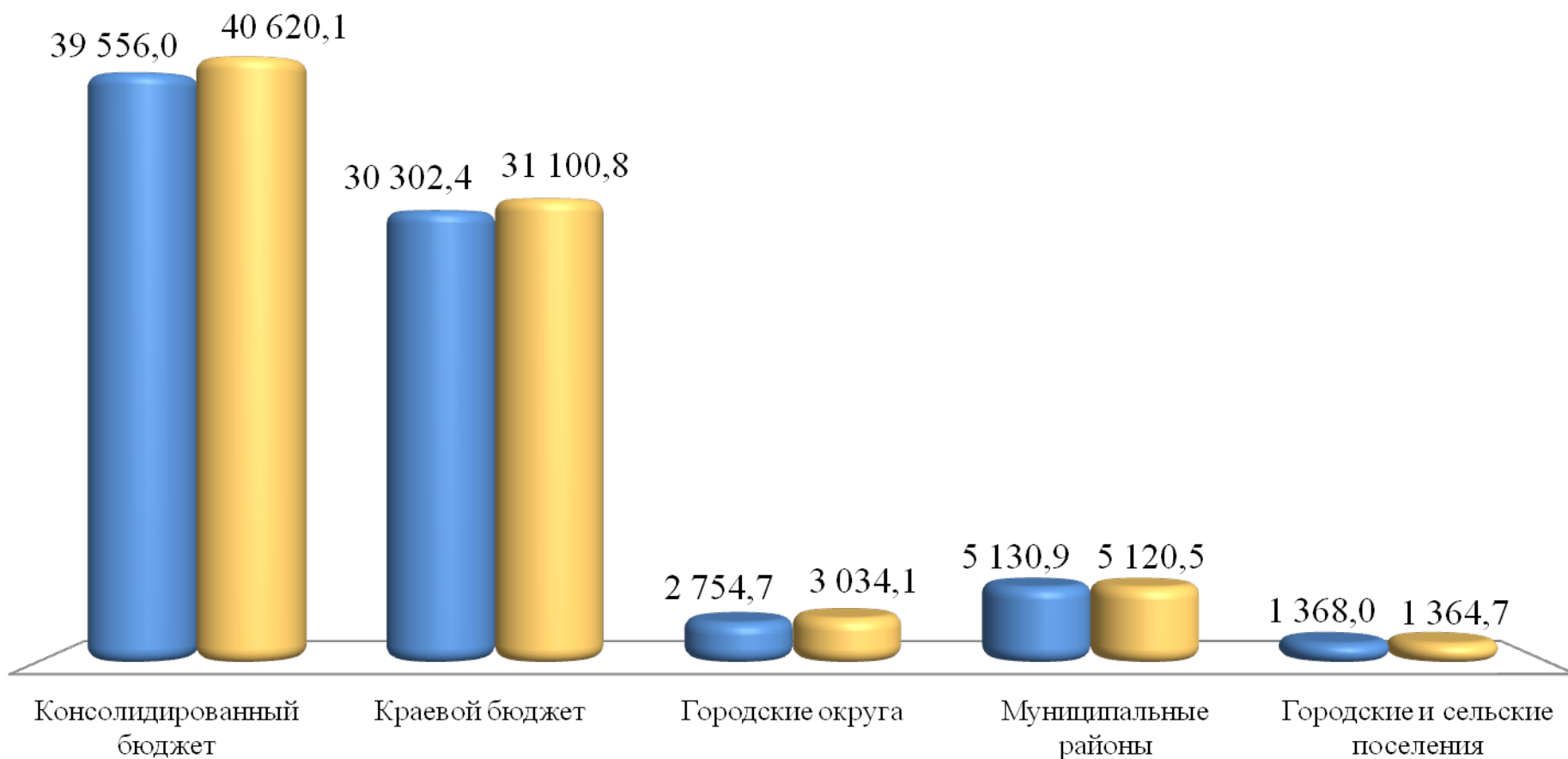
Структура налоговых и неналоговых доходов консолидированного бюджета Забайкальского края в 2017 году

млн. рублей



Поступление собственных доходов в консолидированный бюджет Забайкальского края в 2017 году

млн. рублей



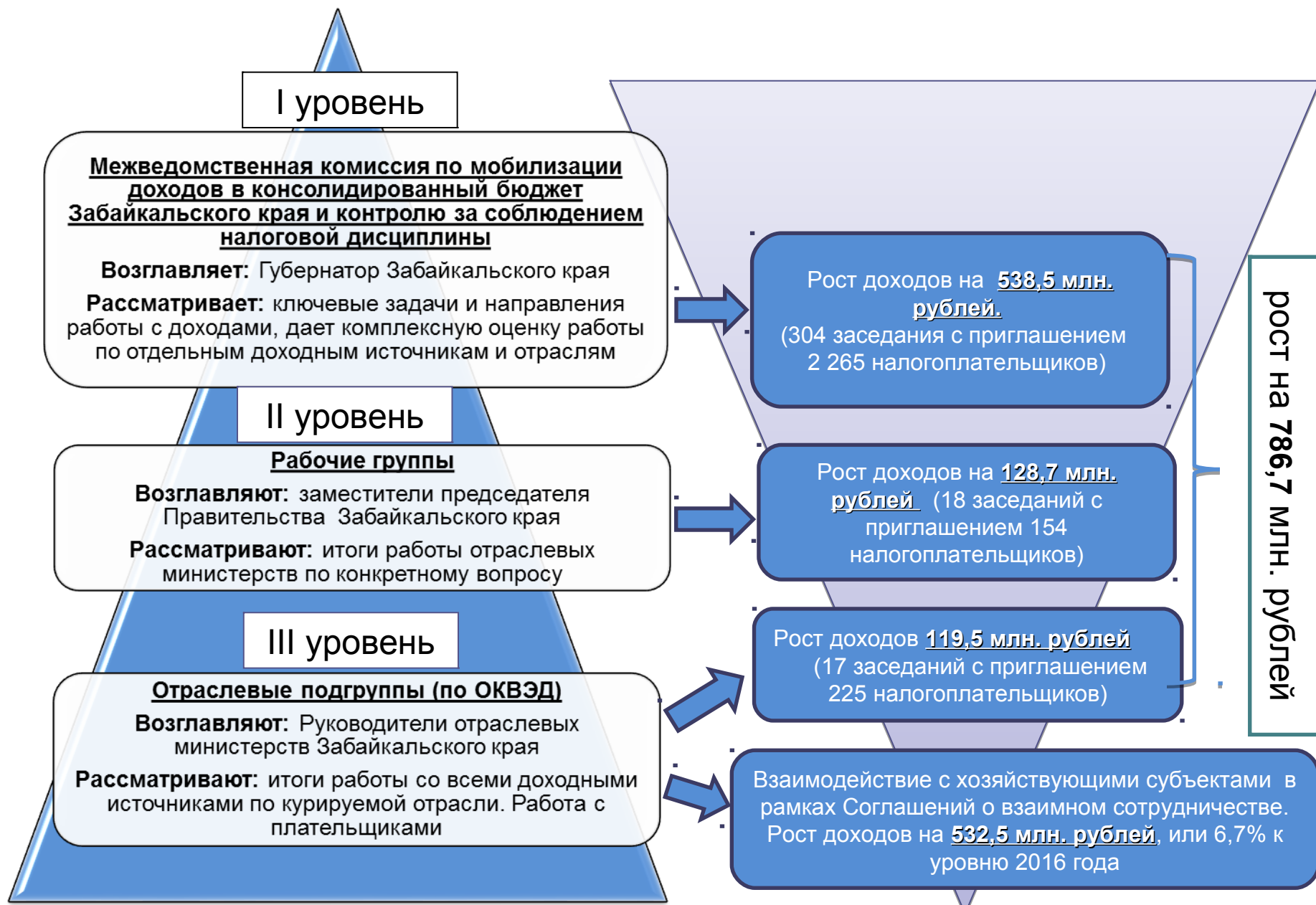
- Уточненные годовые бюджетные назначения в 2017 году
- Фактические поступления 2017 года

Неисполнение собственных доходов местных бюджетов

МР "Агинский район"	99,4%
ГО "Город Петровск-Забайкальский"	98,7%
МР "Могойтуйский район"	98,6%
МР "Приаргунский район"	98,5%
МР "Город Краснокаменск и Краснокаменский район"	98,3%
МР "Карымский район"	97,4%
МР "Акшинский район"	96,5%
МР "Забайкальский район"	95,0%
МР "Петровск-Забайкальский район"	94,6%
МР "Оловянинский район"	94,2%
ГО "Посёлок Агинское"	93,9%
МР "Калганский район"	92,5%
МР "Тунгокоченский район"	91,7%
МР "Шелопугинский район"	88,6%
МР "Улётовский район"	85,0%



Трехуровневая модель работы с доходными источниками



Эффективность мероприятий по укреплению доходной базы консолидированного бюджета Забайкальского края за 2017 год

млн. рублей

Мероприятие	Консолидированный бюджет	Краевой бюджет	Местный бюджет	Рост доходов
Развитие экономического и налогового потенциала, повышение инвестиционной и деловой активности хозяйствующих субъектов	<u>532,5</u>	<u>371,6</u>	<u>160,9</u>	Консолидированный бюджет <u>2 001,9</u> Краевой бюджет <u>1 447,1</u> Местный бюджет <u>554,8</u>
Проведение заседаний Межведомственной комиссии по мобилизации доходов в консолидированный бюджет Забайкальского края	<u>786,7</u>	<u>520,6</u>	<u>266,1</u>	
Повышение эффективности администрирования доходов в результате контрольной работы налоговых органов	<u>384,7</u>	<u>345,3</u>	<u>39,4</u>	
Совершенствование законодательства Забайкальского края о налогах и сборах в части налогообложения имущества и транспортных средств	<u>298,0</u>	<u>209,6</u>	<u>88,4</u>	



Резервы пополнения доходной части местных бюджетов

СОКРАЩЕНИЕ НЕДОИМКИ

- Общая сумма недоимки по налогам в крае по состоянию на 1 января 2018 года составила 1,9 млрд. рублей, в том числе в местные бюджеты – 585,7 млн. рублей

ИСПОЛЬЗОВАНИЕ СУЩЕСТВУЮЩЕГО ПОТЕНЦИАЛА ОТ НАЛОГООБЛОЖЕНИЯ ОБЪЕКТОВ НЕДВИЖИМОСТИ

- Не учтены для исчисления налога – 13 140 земельных участков, потери местных бюджетов оцениваются в объеме 1,3 млн. рублей.

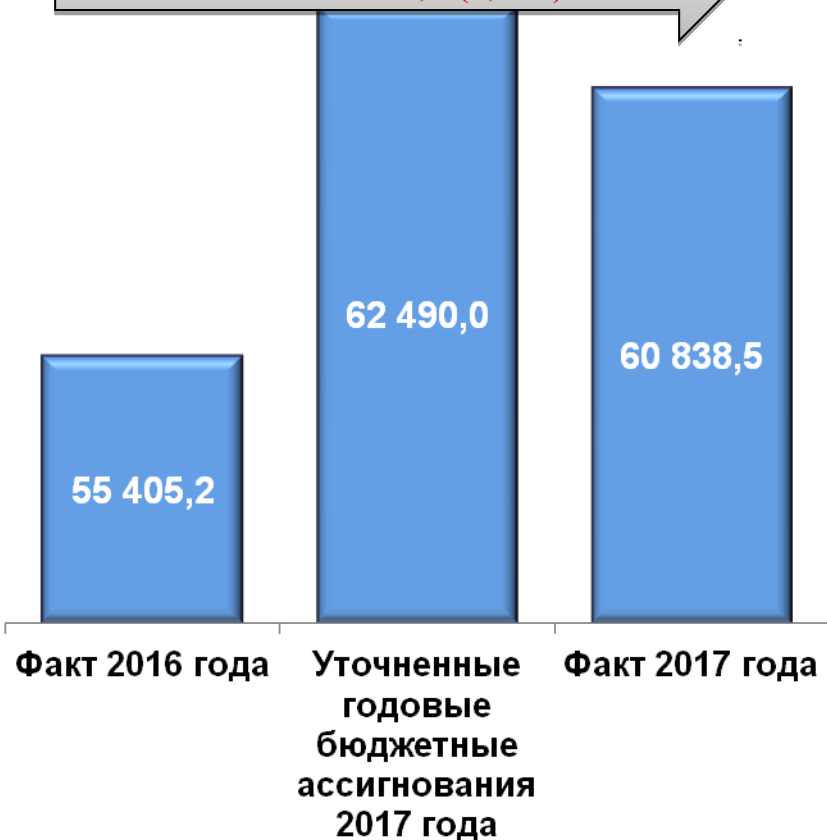
ВВЕДЕНИЕ САМООБЛОЖЕНИЯ ГРАЖДАН

- Решения приняты в 150 из 375 поселений.

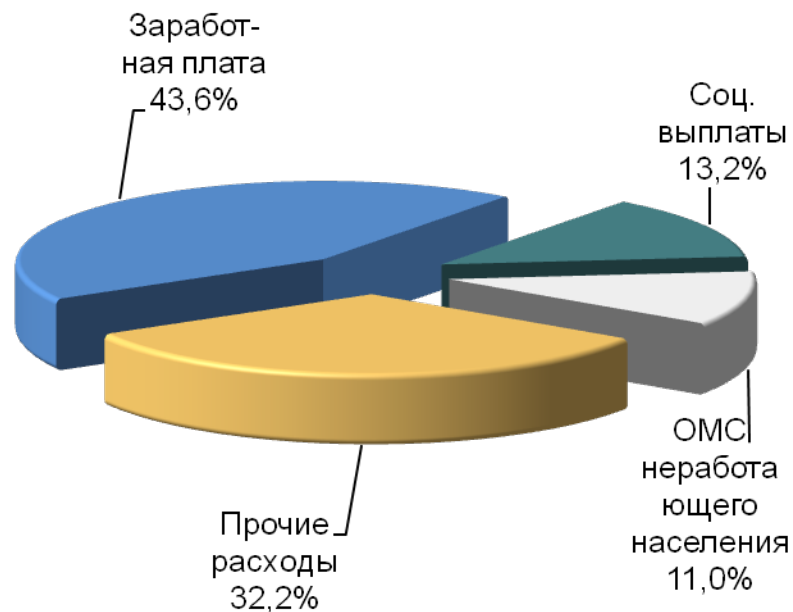
Расходы консолидированного бюджета Забайкальского края

Динамика расходов консолидированного бюджета Забайкальского края (млн. рублей)

Рост на 5 433,3 (9,8%)



Структура расходов консолидированного бюджета Забайкальского края в 2017 году (%)



Реализация указов Президента Российской Федерации

млн. рублей

Мероприятия	Исполнено за 2016 год	Исполнено за 2017 год	Темп роста (%)
Всего по Указам, в том числе:	6 987,6	8 593,4	123,0
Заработная плата «бюджетников»	4 431,8	5 300,9	119,6
Мероприятия в области здравоохранения	217,5	364,7	167,7
Мероприятия в области образования	524,6	579,5	110,5
Мероприятия в области социальной политики	78,5	93,9	119,6
Мероприятия в области жилищно-коммунального хозяйства	1 005,2	1 446,1	143,9
Предоставление государственных и муниципальных услуг по принципу «одного окна»	174,4	211,8	121,4
Реализация мер, направленных на улучшение демографической политики	555,6	596,5	107,4

Фактическая средняя заработная плата по отдельным категориям работников

Наименование показателей	Фактическая средняя заработная плата за 2017 год (руб.)	Соотношение к целевому показателю, определенному на 2017 год по региональным «дорожным картам» (%)	Соотношение к среднемесячному доходу от трудовой деятельности по краю (%)
Среднемесячный доход от трудовой деятельности по Забайкальскому краю (рублей)		29 425,5	30 307,0
Педагоги дошкольных образовательных учреждений	22 763,0	97,5	97,5
Педагоги образовательных учреждений общего образования	29 464,0	100,1	97,2
Педагоги учреждений дополнительного образования детей	27 429,0	103,1	95,6
Преподаватели и мастера производственного обучения образовательных учреждений начального и среднего профессионального образования	29 074,0	104,0	101,0
Врачи и работники медицинских организаций	45 838,0	102,8	102,8
Средний медицинский (фармацевтический) персонал	24 507,0	103,7	103,7
Младший медицинский персонал	16 864,0	101,9	101,9
Работники учреждений культуры	25 957,0	98,0	95,2
Социальные работники	23 574,0	100,1	97,2
Педагоги образовательных, медицинских организаций или организаций, оказывающих социальные услуги детям-сиротам и детям, оставшимся без попечения родителей	29 869,0	101,5	98,6

Исполнение Государственных программ бюджета Забайкальского края

Расходы бюджета края всего – 51 551,9 млн. руб.

На 2017 год предусмотрено
27 Государственных программ

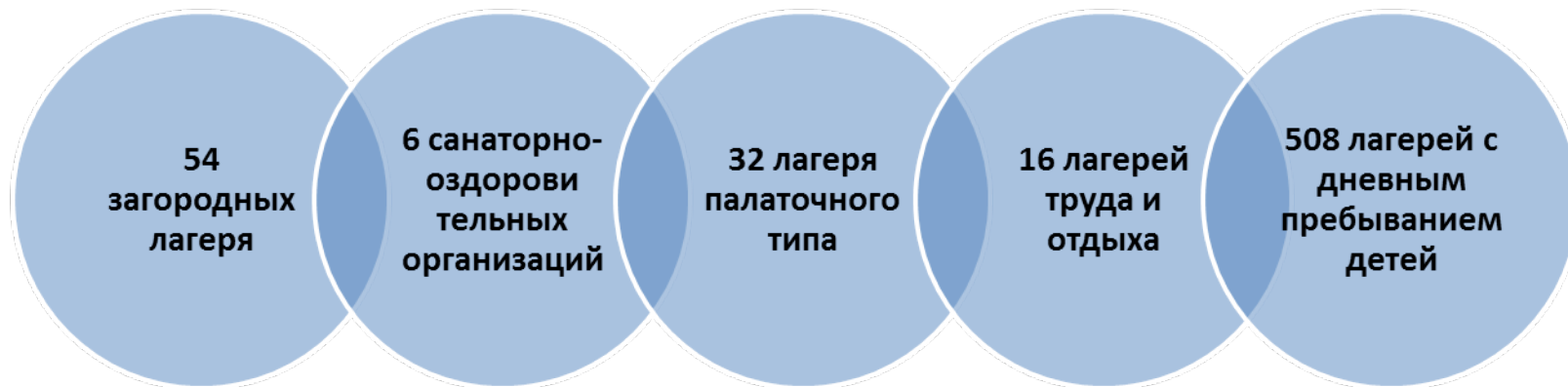
В т.ч. расходы на Государственные программы
49 717,5 млн. руб., 96,4 %

В т.ч. расходы на непрограммные
мероприятия 1 834,4 млн. руб., 3,6 %

Государственная программа Забайкальского края «Развитие образования Забайкальского края на 2014-2025 годы»

Основные целевые показатели государственной программы	2017 год план (%)	2017 год факт (%)
Доступность дошкольного образования (отношение численности детей в возрасте от 3 до 7 лет, получающих дошкольное образование в текущем году, к сумме численности детей в возрасте от 3 до 7 лет, получающих дошкольное образование в текущем году и находящихся в очереди)	100	96,3
Среднее значение количества баллов по ЕГЭ (далее – ЕГЭ), полученных выпускниками, освоившими образовательные программы среднего общего образования по математике, по русскому языку	50	53,9
Охват детей в возрасте 5 - 18 лет программами дополнительного образования (удельный вес численности детей, получающих услуги дополнительного образования, в общей численности детей в возрасте 5 - 18 лет)	68	61
Доля муниципальных систем общего образования, в которых разработаны и реализуются мероприятия по повышению качества образования в общеобразовательных организациях	25	25
Доля образовательных организаций, имеющих службу комплексного сопровождения обучающихся и воспитанников, от общего количества образовательных организаций	39	39
Удельный вес численности молодых людей в возрасте от 14 до 30 лет, вовлеченных в программы в сфере поддержки талантливой молодежи, в общей численности молодежи в возрасте от 14 до 30 лет	22,5	22,5
Доля профессиональных образовательных организаций, в которых осуществляется подготовка кадров по 50 наиболее перспективным и востребованным на рынке труда профессиям и специальностям, в общем количестве профессиональных образовательных организаций	57	60

Летний отдых и оздоровление детей



**616 учреждений отдыха и оздоровления
охват 55,1 тыс. детей**

освоено **261,6 млн. рублей (98,9%)**,
в том числе расходы на оздоровление детей, находящихся в
трудной жизненной ситуации, - **37,7 млн. рублей (100,0%)**

Федеральные средства в сфере образования в 2017 году

млн. рублей

Программы, проекты	Всего направлено средств на реализацию мероприятий	из них	
		Федеральные средства	Краевые средства (софинансирование)
На создание в общеобразовательных организациях, расположенных в сельской местности, условий для занятий физической культурой и спортом государственной программы РФ «Развитие образования» на 2013-2020 годы	29,1	20,4	8,7
На повышение качества образования в школах с низкими результатами обучения и в школах, функционирующих в неблагоприятных социальных условиях, путем реализации региональных проектов и распространение их результатов Федеральной целевой программы развития образования на 2016-2020 годы	3,6	1,5	2,1
На внедрение в общеобразовательных организациях системы мониторинга здоровья обучающихся на основе отечественной технологической платформы государственной программы РФ «Развитие фармацевтической и медицинской промышленности» на 2013-2020 годы	13,7	12,9	0,8
Итого за 2017 год	46,4	34,8	11,6

С 1 апреля 2017 года
введена новая субсидия
- на прочий персонал
школ и садов.
Исполнено 984,2 млн.
рублей (100,0)%.



Государственная программа Забайкальского края «Развитие здравоохранения Забайкальского края (2014–2020 годы)»

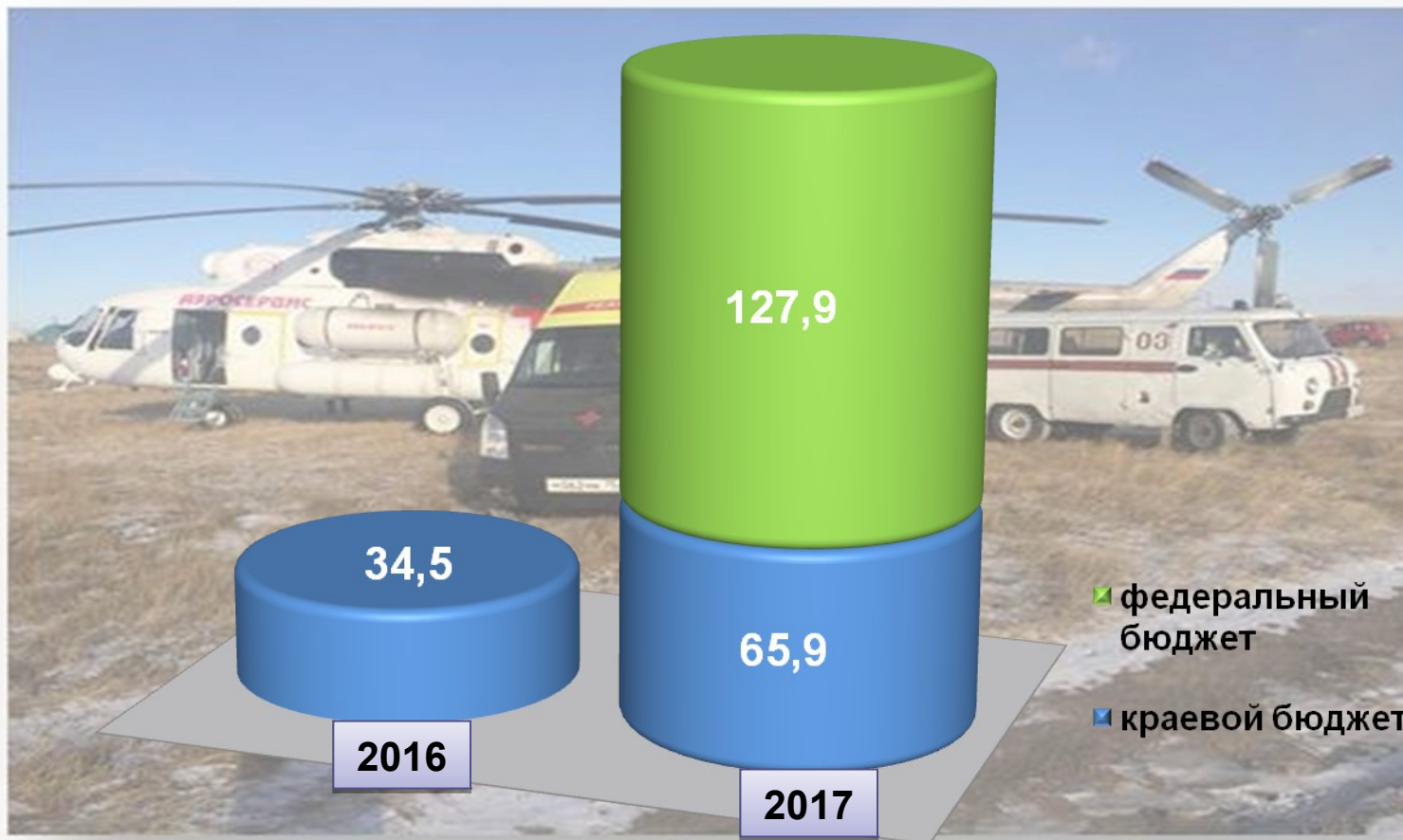
Основные целевые показатели государственной программы	2017 год	
	план	факт
Снижение младенческой смертности (случая на 1000 родившихся живыми)	5,8	5,8
Снижение смертности от болезней системы кровообращения (случая на 100 тыс. населения)	514,9	472,0
Снижение смертности от туберкулеза (случая на 100 тыс. населения)	11,7	7,6
Повышение средней заработной платы врачей, % от средней заработной платы в Забайкальском крае	180,0	180,0
Повышение средней заработной платы среднего медицинского персонала, % от средней заработной платы в Забайкальском крае	90,0	90,0
Повышение средней заработной платы младшего медицинского персонала, % от средней заработной платы в Забайкальском крае	80,0	80,0
Повышение удовлетворенности населения медицинской помощью, % от числа опрошенных	35,0	35,0
Показатели, невыполненные по объективным причинам		
Снижение смертности от всех причин (случая на 1000 населения)	11,2	11,6
Снижение материнской смертности (случая на 100 тыс. родившихся живыми)	10,8	27,5
Снижение смертности от дорожно-транспортных происшествий (случая на 100 тыс. населения)	10,9	13,7
Снижение смертности от новообразований (в том числе от злокачественных) (случая на 100 тыс. населения)	171,0	186,9
Снижение распространенности потребления табака среди взрослого населения, %	29,9	36,0
Снижение распространенности потребления табака среди детей и подростков, %	18,0	18,3
Снижение количества зарегистрированных больных с диагнозом, установленным впервые в жизни, активный туберкулез (человек на 100 тыс. населения)	51,2	59,1
Повышение удовлетворения потребности населения в высокотехнологичных видах медицинской помощи, %	85,0	83,8
Обеспеченность врачами (на 10 тыс. населения)	37,5	37,0
Соотношение врачей и среднего медицинского персонала 1:3	3,0	2,3

Федеральные средства в сфере здравоохранение в 2017 году

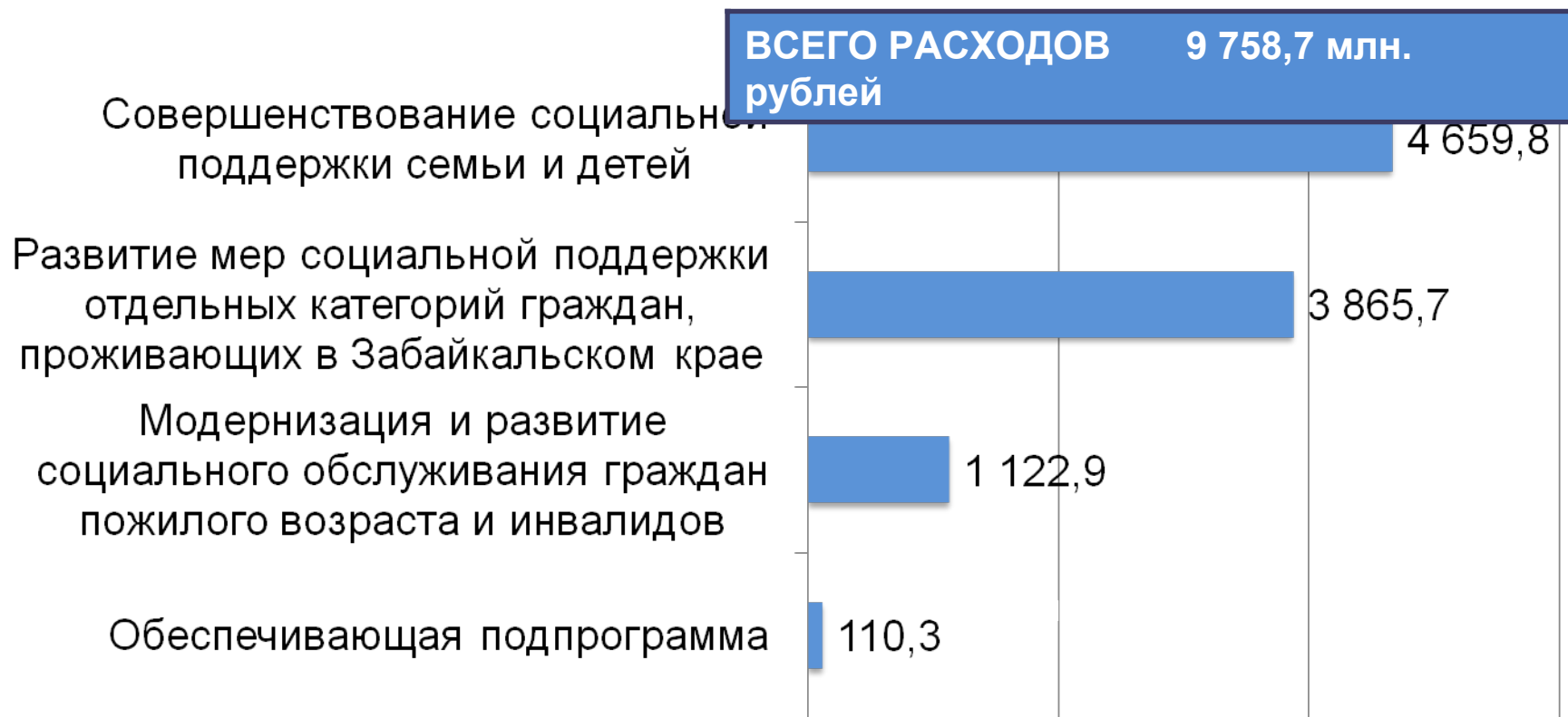
Программы, проекты	млн. руб.
На реализацию отдельных мероприятий государственной программы Российской Федерации «Развитие здравоохранения»	21,4
На оказание высокотехнологичной медицинской помощи, не включенной в базовую программу обязательного медицинского страхования	1,9
На закупку авиационной услуги для оказания медицинской помощи (скорой специализированной медицинской помощи) с применением авиации гражданам, проживающим в труднодоступных районах Российской Федерации	127,9
На реализацию отдельных полномочий в области лекарственного обеспечения	412,6
На осуществление полномочий Российской Федерации в сфере охраны здоровья граждан в части содержания аппарата уполномоченного исполнительного органа государственной власти	1,4
Итого за 2017 год	565,2

Участие в приоритетном проекте “Обеспечение оказания экстренной медицинской помощи гражданам, проживающим в труднодоступных районах Российской Федерации”

млн. рублей



Государственная программа Забайкальского края "Социальная поддержка граждан на 2014-2020 годы"



*Исполнение по публичным нормативным обязательствам в 2017 году сложилось в сумме **5,8 млрд. рублей**, в том числе на поддержку семьи и детей – **3,5 млрд. рублей**. Всего меры социальной поддержки получили **330 тысяч получателей**, что составляет **30,5 %** от всего населения края.*

Государственная программа Забайкальского края «Развитие культуры в Забайкальском крае (2014-2020 годы)»

Основные целевые показатели государственной программы	2017 год план	2017 год факт
Увеличение доли публичных общедоступных библиотек, подключенных к информационно-телекоммуникационной сети «Интернет», %	83,0	83,0
Посещаемость музейных учреждений на одного жителя в год	0,46	0,46
Общее количество потребителей государственной услуги «Обеспечение кинообслуживания населения», тыс. человек	160,0	218,2
Количество посещений библиотек на 1 жителя в год	3,8	4,0
Количество потребителей государственной услуги "Образовательные услуги в сфере среднего профессионального образования отрасли культуры, человек"	509,0	836,0
Количество предоставляемых дополнительных услуг учреждениями культуры	232,0	233,0

Обеспечение жильем отдельных категорий граждан

млн. рублей



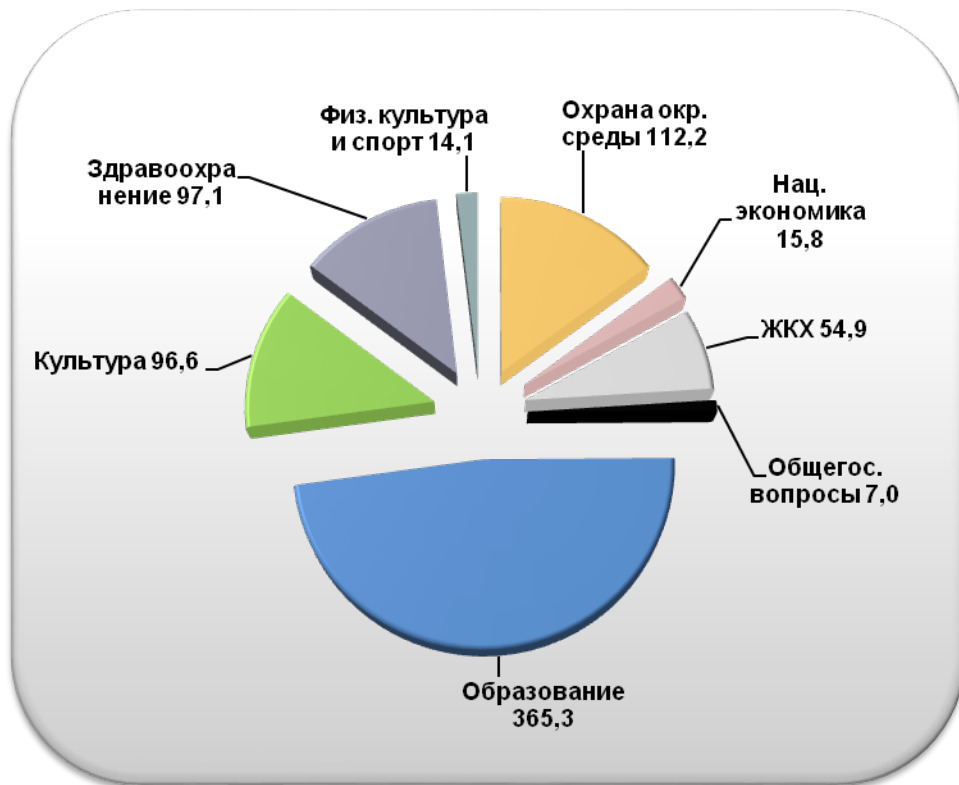
Капитальное строительство

млн. рублей

Исполнение в 2017 году

по отраслям

по источникам



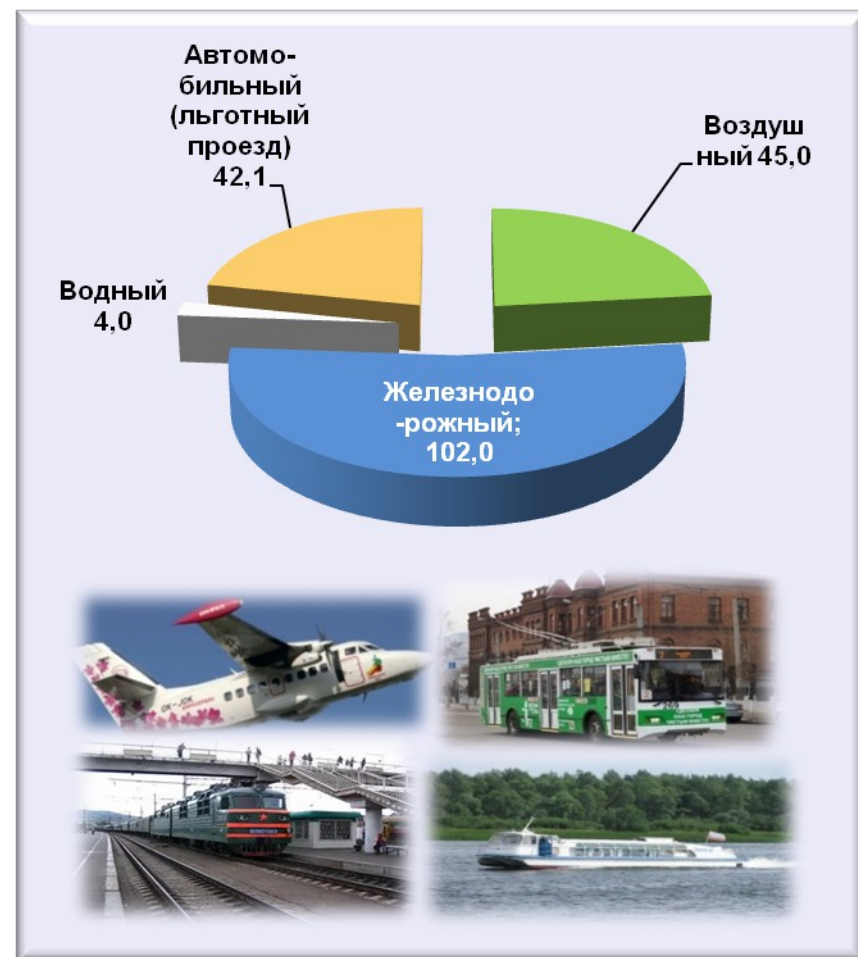
Государственная программа Забайкальского края «Развитие транспортной системы Забайкальского края»

млн. рублей

Дорожное хозяйство

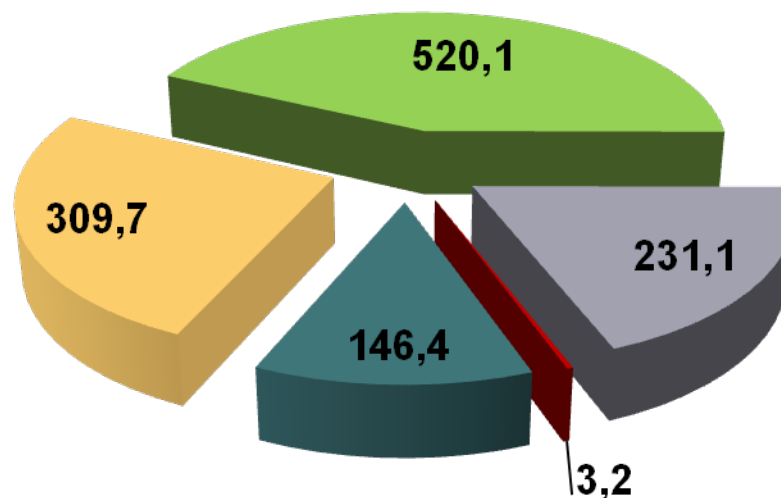


Транспортное обслуживание населения



Государственная программа Забайкальского края «Развитие жилищно-коммунального хозяйства Забайкальского края»

млн. рублей



- Субсидии на возмещение недополученных доходов организациям, снабжающим электрической энергией население, проживающее в населенных пунктах, не обеспеченных центральным электроснабжением
- Модернизация объектов теплоэнергетики и капитальный ремонт объектов коммунальной инфраструктуры, находящихся в муниципальной собственности
- Субсидии на возмещение выпадающих доходов теплоснабжающим организациям, организациям ЖКХ в связи с государственным регулированием тарифов
- Поддержка формирования современной городской среды
- Поддержка обустройства мест массового отдыха населения (городских парков)

Государственная программа «Развитие сельского хозяйства и регулирование рынков сельскохозяйственной продукции, сырья и продовольствия на 2014-2020 годы»

млн. рублей

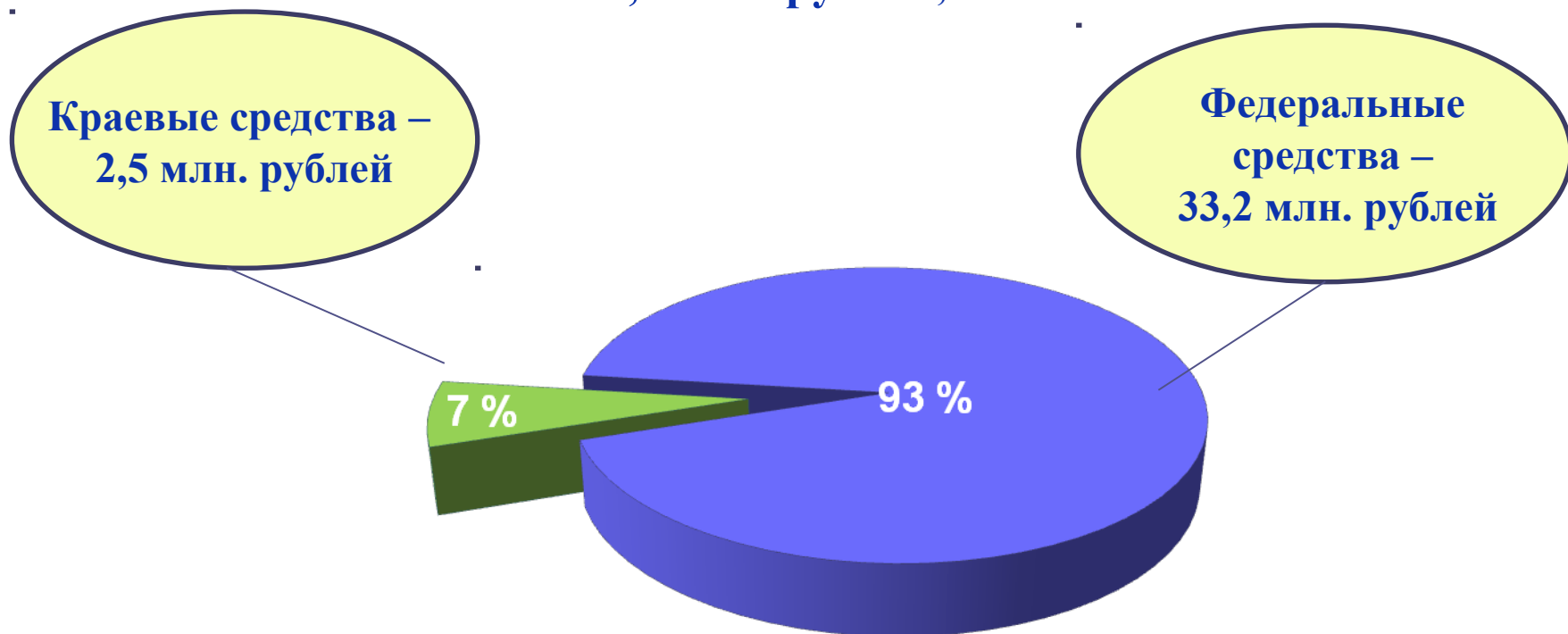


ВСЕГО РАСХОДОВ
1 520,9



Поддержка малого и среднего предпринимательства

Расходы на поддержку малого и среднего предпринимательства в 2017 году составили **35,7 млн. рублей**, в том числе:

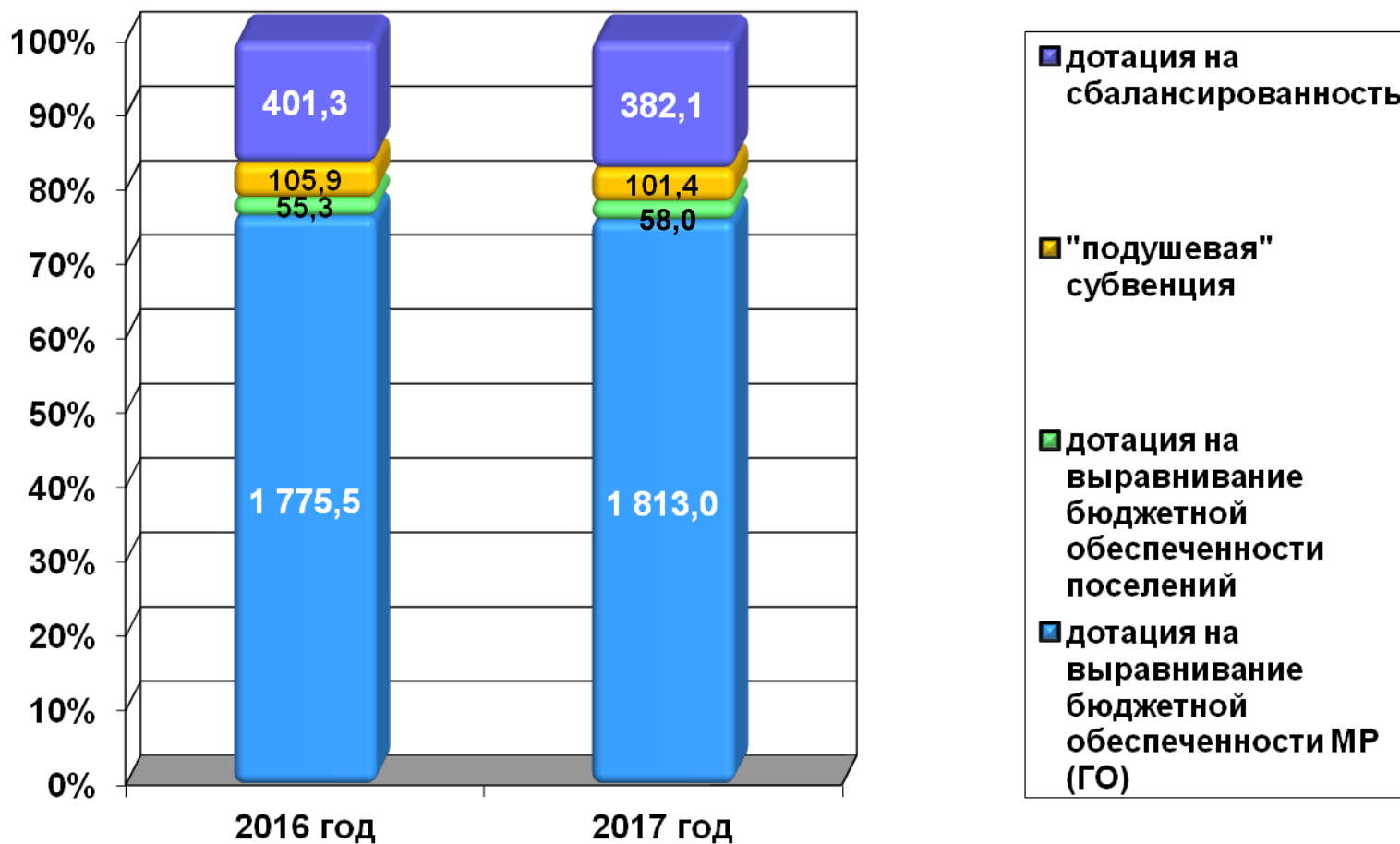


Количество субъектов малого и среднего предпринимательства, получивших государственную поддержку - 97

Количество вновь созданных рабочих мест :
- субъектами малого и среднего предпринимательства, получившими поддержку - 73;
- субъектами молодежного предпринимательства, получившими поддержку – 130.

Предоставление финансовой помощи местным бюджетам из бюджета Забайкальского края

млн. рублей



Выполнение целевых показателей Соглашения о предоставлении дотации на выравнивание бюджетной обеспеченности МР (ГО) из бюджета Забайкальского края за 2017 год

№ п/п	Наименование целевого показателя	Выполнен показатель	Не выполнен показатель
1	Возврат в установленные сроки и в полном объеме бюджетных кредитов и уплата процентов за пользование ими	31 МО	4 МО
2	Отсутствие на 1-е число каждого месяца просроченной кредиторской задолженности по заработной плате	31 МО	4 МО
3	Снижение на 1-е число каждого месяца просроченной кредиторской задолженности по отчислениям в государственные внебюджетные фонды	20 МО	15 МО
4	Ежемесячное направление налоговых и неналоговых доходов на выплату заработной платы, на оплату за потребленные коммунальные услуги и КПТ в установленном размере	34 МО	1 МО
5	Не превышение установленного Правительством Забайкальского края норматива формирования расходов на содержание органов местного самоуправления	31 МО	3 МО
6	Снижение объема просроченной КТЗ прошлых лет не менее 30%	29 МО	6 МО
7	Отсутствие просроченной КТЗ по расходным обязательствам 2017 года	3 МО	32 МО
8	Обеспечение использования информационной системы Министерства финансов Забайкальского края при исполнении местного бюджета (в рамках пилотного проекта)	2 МО	1 МО

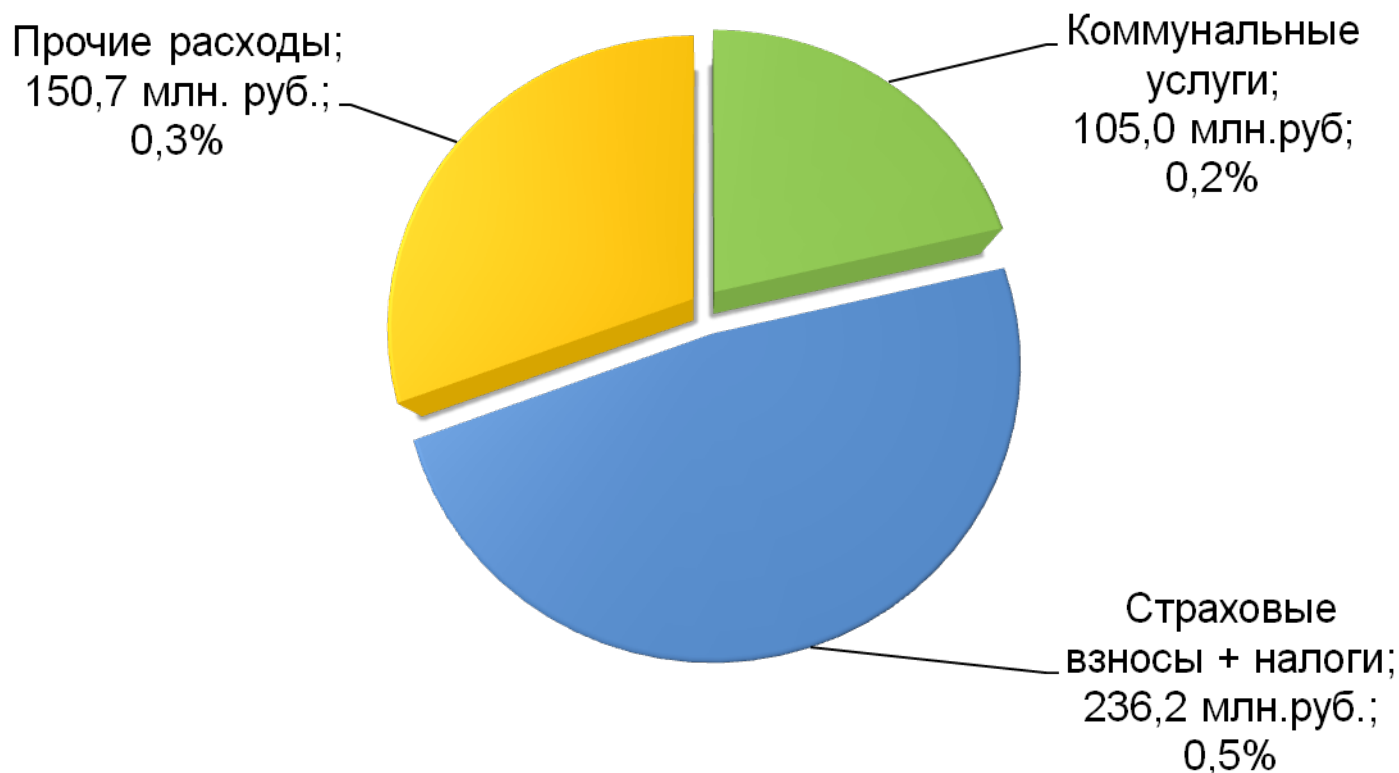
Рост просроченной кредиторской задолженности по муниципальным образованиям Забайкальского края за 2017 год

№	Наименование МО	По состоянию на 01.01.2017 млн. руб.	По состоянию на 01.01.2018 млн. руб.	Отклонение млн. руб.	Рост процент
	Объем просроченной задолженности - ВСЕГО	2 116,6	2 193,6	+77,0	103,6
	в том числе				
1	Оловянинский район	102,5	159,2	+56,7	155,3
2	Красночикойский район	64,2	111,7	+ 47,5	174,0
3	г. Петровск-Забайкальский	114,8	149,5	+ 34,7	130,2
4	Балейский район	77,3	107,1	+ 29,8	138,6
5	Улётовский район	17,0	42,8	+ 25,8	252,1
6	Тунгокоченский район	39,6	60,0	+ 20,4	151,5
7	Дульдургинский район	28,2	45,7	+ 17,5	161,7
8	Петровск-Забайкальский район	12,7	26,1	+ 13,4	205,9
9	Каларский район	52,0	64,8	+ 12,8	124,7
10	Забайкальский район	34,5	47,1	+ 12,6	136,3
11	Нерчинский район	56,3	66,6	+ 10,3	118,2



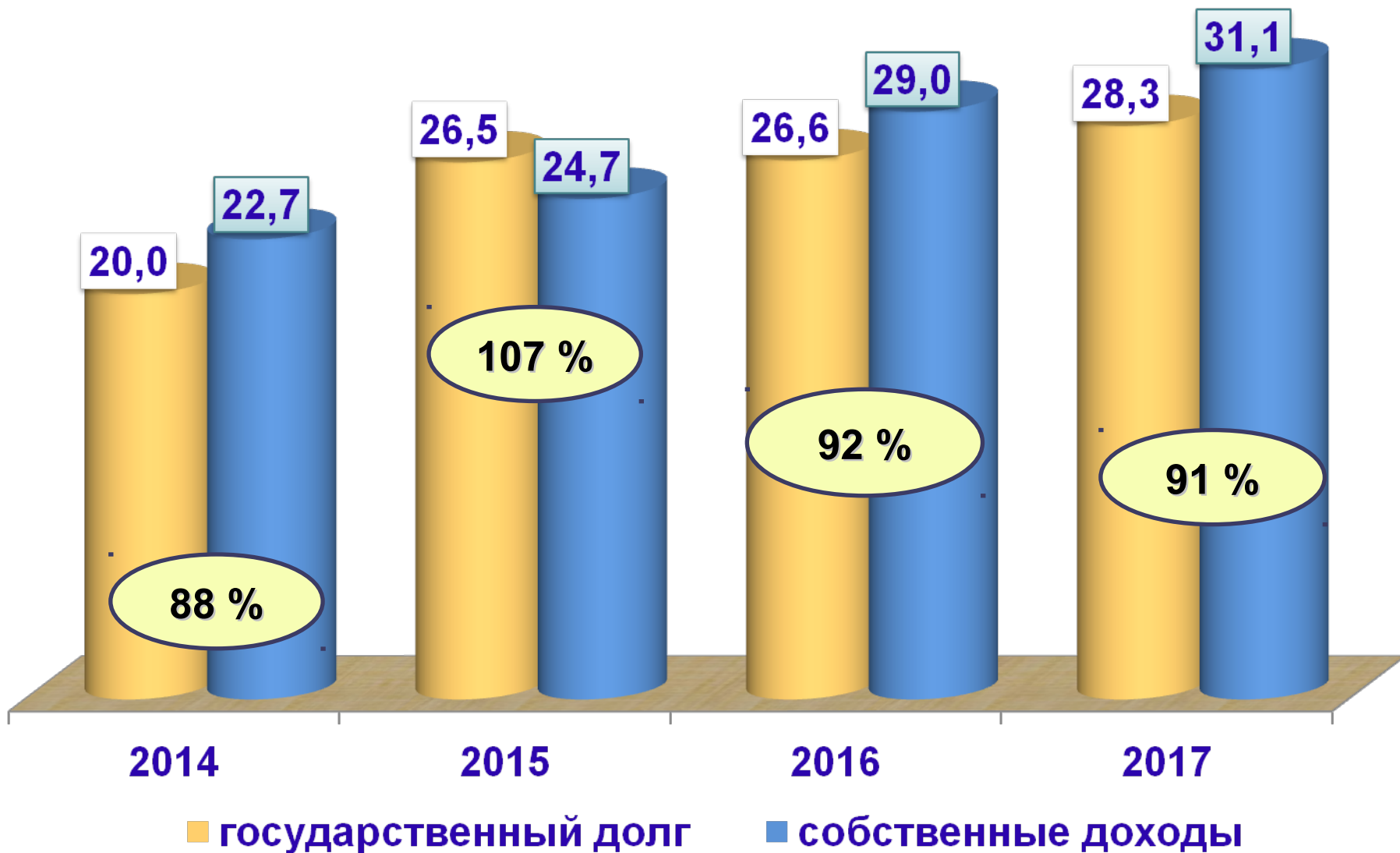
Блокировка лицевого счетов муниципальных учреждений по состоянию на 01 января 2018 года

Сумма по заблокированным счетам составила 491,9 млн. рублей



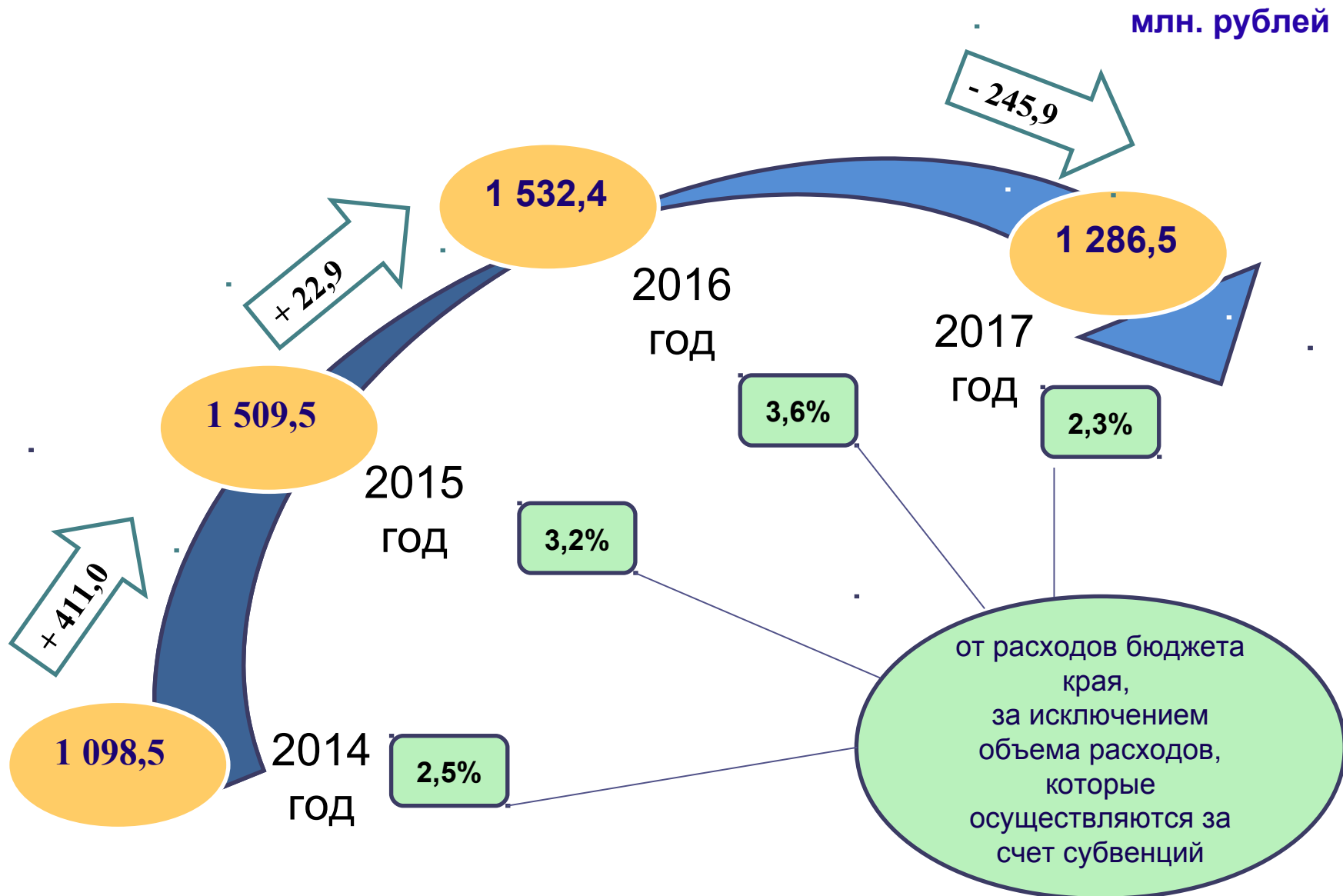
Долговая нагрузка Забайкальского края

млрд. рублей



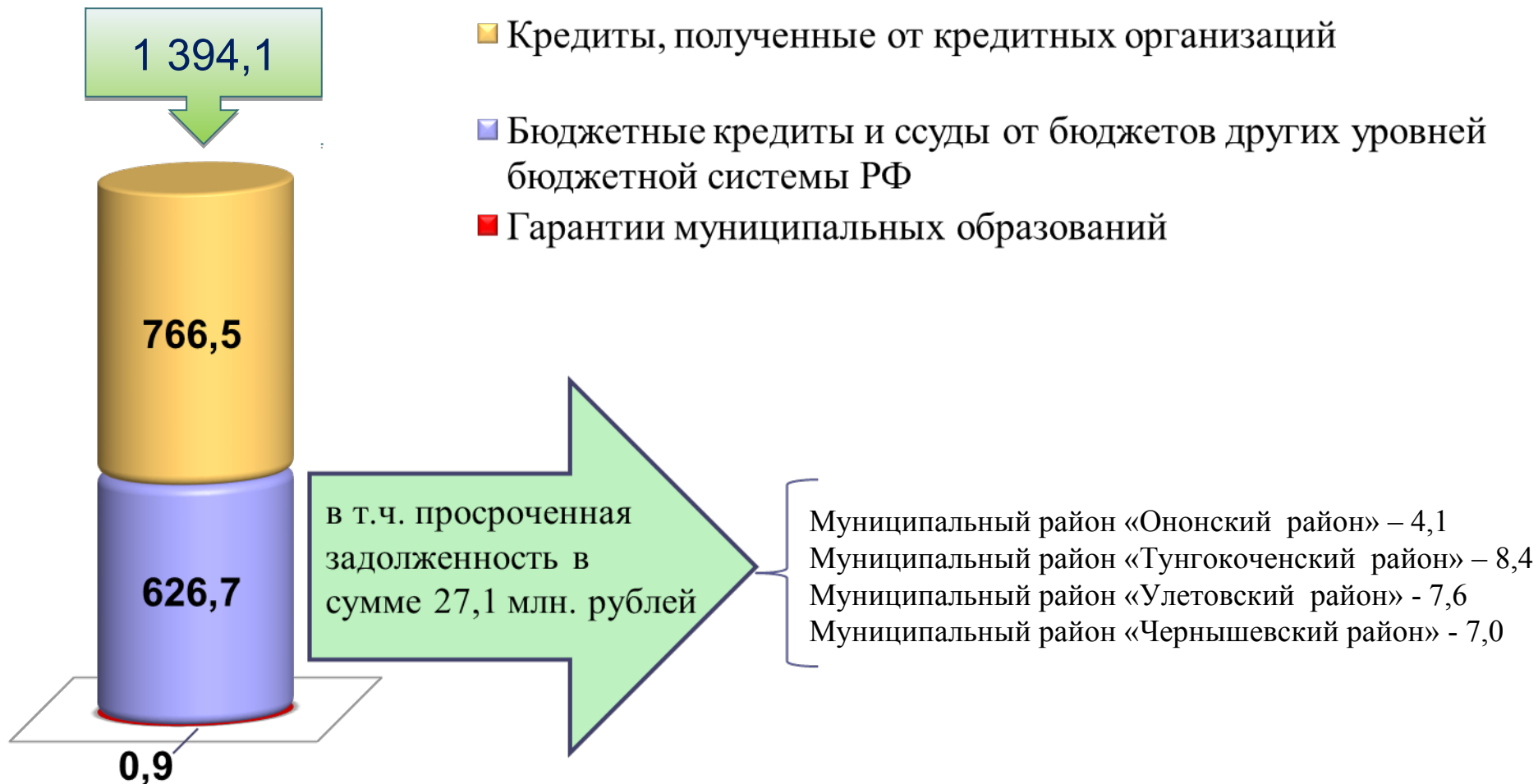
Расходы на обслуживание государственного долга Забайкальского края

млн. рублей



Консолидированный муниципальный долг Забайкальского края по состоянию на 01 января 2018 года

млн. рублей



Контрольные полномочия Министерства финансов Забайкальского края в сфере закупок

Направления контроля в сфере закупок

Предварительный контроль

Часть 5 статьи 99 Закона № 44-ФЗ
Проверка документов, направляемых заказчиком на опубликование информации и документов в единой информационной системе на соответствие друг другу, а так же проверка объема финансового обеспечения на закупки заказчика в части не превышения сумм, включенных в планы закупок над лимитами бюджетных обязательств на закупку товаров, работ, услуг, доведенными, в соответствии со сводной бюджетной росписью на соответствующий финансовый год

Текущий контроль

Часть 3 статьи 99 Закона № 44-ФЗ
Контрольные мероприятия в отношении закупочного процесса с момента планирования закупки до заключения контракта (планы закупок, планы-графики закупок, процедуры закупок, согласование закупки у единственного поставщика, обжалование закупок, малые закупки)

Последующий контроль

Часть 8 статьи 99 Закона №44-ФЗ
Контрольные мероприятия в части формирования начальной максимальной цены контракта, обоснования закупки и способа осуществления закупки, нормирование закупок, заключение и исполнение контрактов, соответствие использования товара, работы, услуги целям осуществления закупки





Условия Соглашения о мерах по социально-экономическому развитию и оздоровлению государственных финансов

✓ Обеспечение роста налоговых и неналоговых доходов консолидированного бюджета Забайкальского края по итогам исполнения консолидированного бюджета Забайкальского края за 2018 год:

• Планируется увеличение на 0,5 млрд. рублей



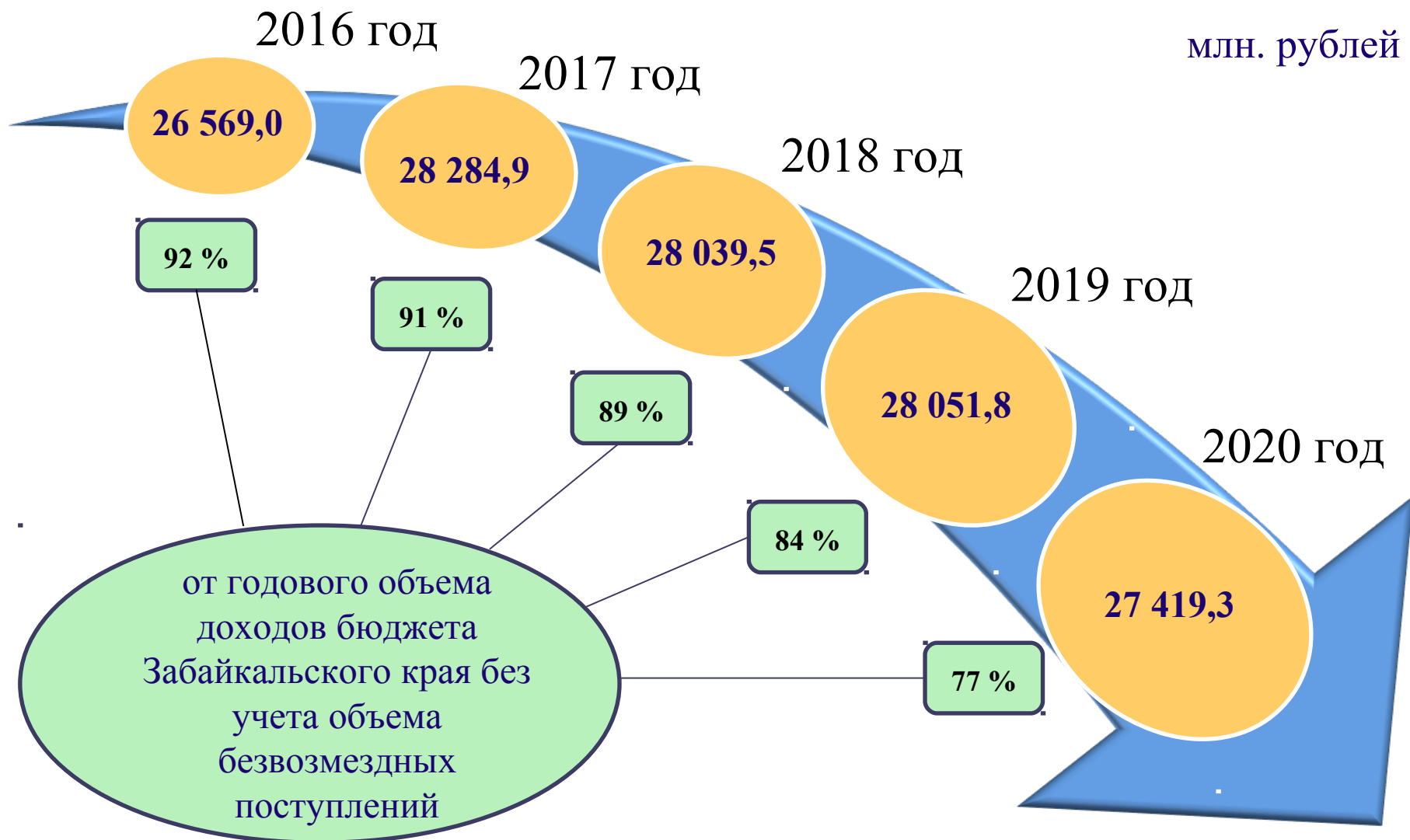
✓ Обеспечение достижения показателей социально-экономического развития Забайкальского края:

• увеличение объема частных инвестиций в основной капитал за 2018 год на 5 %;

• увеличение доли среднесписочной численности работников, занятых у субъектов малого и среднего предпринимательства, в общей численности занятого населения в 2018 году на 0,4 %;

• снижение численности безработных граждан, зарегистрированных в органах службы занятости в 2018 году на 1,2 %

Государственный долг Забайкальского края





Итоги реализации Плана по оздоровлению государственных финансов Забайкальского края

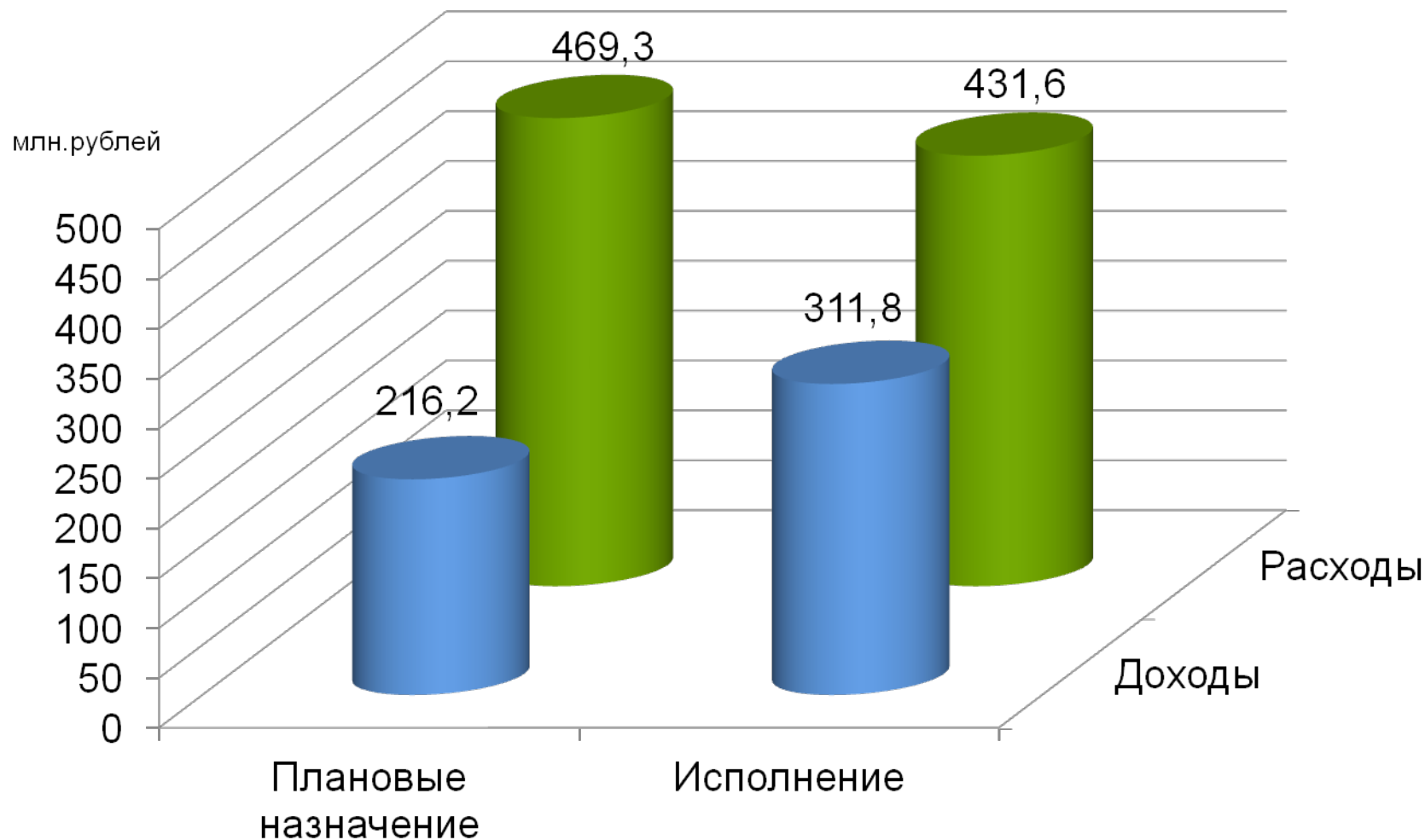
Реализация мероприятий по мобилизации доходов
2 001,9 млн. руб.

Реализация мероприятий по оздоровлению государственных финансов
735,8 млн. руб.

Реализация мероприятий по оздоровлению муниципальных финансов
385,2 млн. руб.

**3 122,9
млн. руб.**

Оздоровление муниципальных финансов за 2017 год



План проведения выездных заседаний балансово-бюджетной комиссии в 2018 году

№ п/п	Наименование муниципального образования	Период
1	муниципальный район «Ононский район»	март
2	городской округ «Город Петровск-Забайкальский»	апрель
3	муниципальный район «Тунгокоченский район»	май
4	муниципальный район «Красночикойский район»	июнь
5	муниципальный район «Борзинский район»	октябрь
6	муниципальный район «Читинский район»	ноябрь



Функции и полномочия Министерства финансов Забайкальского края, связанные с вопросами регулирования контрактной системы в сфере закупок в Забайкальском крае

**Реализация государственной
политики в сфере закупок**

Организация мониторинга закупок

**Методологическое сопровождение
деятельности заказчиков**

Контроль в сфере закупок

**Контроль по ч.5 ст.99 Федерального
закона 44-ФЗ**

Информация о закупочной деятельности за 2017 год

млн. рублей

**Государственные заказчики,
проведено 9 738 закупок**



**Муниципальные заказчики,
осуществляющие закупочную деятельность
посредством взаимодействия с
уполномоченным учреждением ГКУ
«ЗабГосЗакуп»,
проведено 211 закупок**



Реализация проекта «Забайкалье – территория будущего»

система жизнеобеспечения населения



культура (ремонт зданий муниципальных учреждений культуры, приобретение оборудования, инвентаря)

образование (ремонт общеобразовательных учреждений, приобретение оборудования)

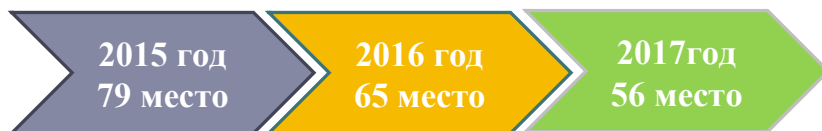
физкультура и спорт (капитальный ремонт спортивных объектов, строительство и ремонт плоскостных спортивных сооружений, в том числе дворовых спортивных площадок, приобретение спортивного оборудования)

Источники реализации проекта

7 декабря 2017 года дан старт губернаторскому проекту
«Забайкалье – территория будущего»



Рейтинг субъектов Российской Федерации по уровню открытости бюджетных данных



Наименование субъекта Российской Федерации	Место
Московская область	1
Краснодарский край	2
Красноярский край	3
Сахалинская область	4
Республика Адыгея (Адыгея)	5
...	
Забайкальский край	<u>56</u>
...	
Республика Северная Осетия - Алания	82
Республика Тыва	83
Чукотский автономный округ	84
Республика Ингушетия	85

По итогам 2017 года Забайкальский край занял 56 место по Российской Федерации, в том числе 8 место среди субъектов Сибирского федерального округа.

В рамках рейтинга оценивалась открытость бюджетных данных по следующим направлениям:

- ✓ характеристика первоначально утвержденного бюджета;
- ✓ годовой отчет об исполнении бюджета;
- ✓ внесение изменений в закон о бюджете;
- ✓ промежуточная отчетность об исполнении бюджета и аналитические данные;
- ✓ финансовый контроль;
- ✓ публичные сведения о деятельности государственных учреждений субъекта Российской Федерации (плановые и фактические показатели деятельности);
- ✓ бюджет для граждан (закон о бюджете, годовой отчет об исполнении бюджета, проект бюджета);
- ✓ общественное участие.

Программа по повышению финансовой грамотности населения в Забайкальском крае

МЕРОПРИЯТИЯ ПРОЕКТА



соглашение
с Минфином России
о сотрудничестве



создание
координационного
(совещательного) органа
по вопросам повышения
финансовой грамотности
населения



создание Регионального
центра финансовой
грамотности

НА КОГО НАЦЕЛЕН ПРОЕКТ



Дети



Молодежь



Взрослое население



Пенсионеры

**Расширенное заседание коллегии
Министерства финансов
Забайкальского края
«О предварительных итогах исполнения
консолидированного бюджета
Забайкальского края за 2017 год и задачах
финансовых органов Забайкальского края на
2018 год»**