

***БЮДЖЕТ ДЛЯ ГРАЖДАН
К ПРОЕКТУ ЗАКОНА ЗАБАЙКАЛЬСКОГО КРАЯ
«ОБ ИСПОЛНЕНИИ БЮДЖЕТА ЗАБАЙКАЛЬСКОГО КРАЯ ЗА 2025 ГОД»***



Чита - 2026

СОДЕРЖАНИЕ

Административно-территориальное устройство Забайкальского края.....	3
Основные показатели прогноза социально-экономического развития Забайкальского края ...	4
Основные параметры исполнения бюджетов, формируемых на территории Забайкальского края в 2025 году.....	5
Состав налоговых и неналоговых доходов консолидированного бюджета Забайкальского края в 2025 году.....	6
Основные параметры исполнения консолидированного бюджета Забайкальского края в 2025 году.....	7
Состав доходов консолидированного бюджета Забайкальского края в 2025 году.....	8
Расходы Забайкальского края	9
Основные параметры бюджета субъекта.....	10
Структура налоговых и неналоговых доходов бюджета Забайкальского края.....	11
Безвозмездные поступления из федерального бюджета в 2025 году	12
Налоговые льготы по региональным налогам и налогу на прибыль организаций за 2024 год...	13
Источники финансирования дефицита краевого бюджета	14
Сведения о расходах краевого бюджета по разделам и подразделам классификации расходов бюджета	15
Сведения о расходах краевого бюджета по видам расходов бюджета	19
Основные направления финансирования расходов Забайкальского края в 2025 году	20
Расходы на общественно-значимые проекты в 2025 году	26
Расходы бюджета Забайкальского края в разрезе государственных программ и непрограммных расходов	28
Расходы на реализацию национальных проектов на территории Забайкальского края в 2025 году	46
Межбюджетные отношения с муниципальными образованиями Забайкальского края в 2025 году	47
Государственный долг Забайкальского края	48
Рейтинг субъектов Российской Федерации по уровню открытости бюджетных данных за 2024 год	49
Рейтинг качества управления региональными финансами за 2024 год.....	50
Глоссарий	51

Административно-территориальное устройство Забайкальского края

Забайкальский край образован 1 марта 2008 года в результате объединения Читинской области и Агинского Бурятского автономного округа.

Забайкальский край расположен на юго-востоке Восточной Сибири, входит в состав Дальневосточного федерального округа. На западе и северо-западе граничит с Республикой Бурятия и Иркутской областью, на северо-востоке и востоке с Республикой Саха (Якутия) и Амурской областью. На юге и юго-востоке на протяжении полутора тысяч километров пролегла государственная граница с Монголией и Китаем.

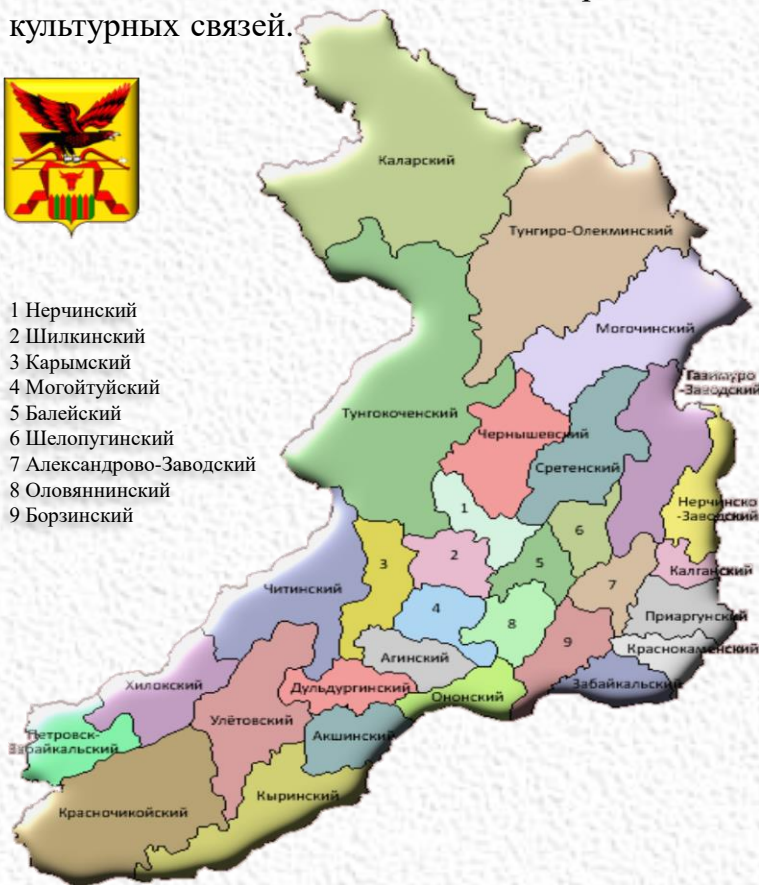
Край характеризуется выгодным географическим положением и привлекателен своим ресурсным потенциалом (минерально-сырьевым, водным, лесным и земельным).

По территории края проходят стратегически важные железнодорожные и автомобильные магистрали.

Все это способствует эффективному развитию как межрегиональных, так и внешнеэкономических деловых, торговых и культурных связей.



- 1 Нерчинский
- 2 Шилкинский
- 3 Карымский
- 4 Могойтуйский
- 5 Балейский
- 6 Шелопугинский
- 7 Александрово-Заводский
- 8 Оловянный
- 9 Борзинский



Площадь – 431 892 км²:

- 15 муниципальных районов
- 3 городских округа
- 16 муниципальных округов
- 216 городских и сельских поселений

Общая длина границ края – 4 770 км

Численность населения (на 01.01.25) – 983,8 тыс. чел.:

- городское население – 689,0 тыс. чел.;
- сельское население – 294,8 тыс. чел.

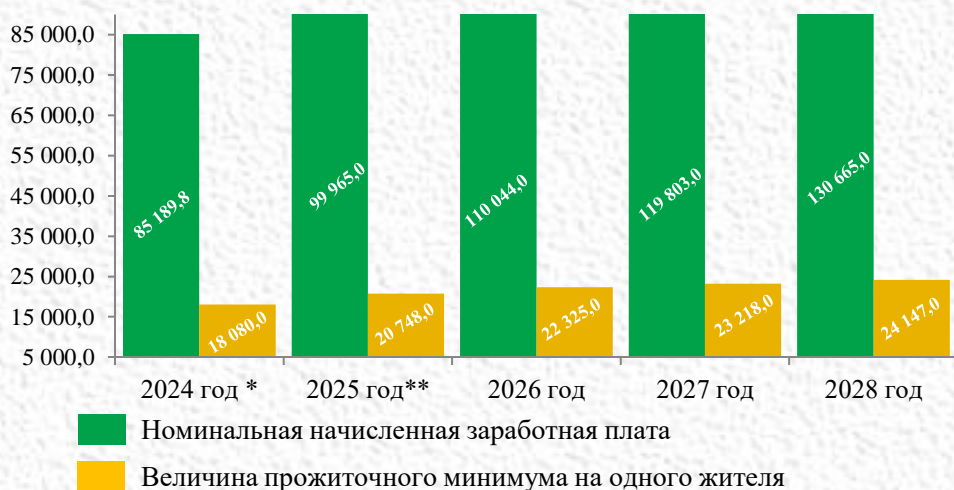


Наименование муниципального образования	Численность населения на 01.01.2025 (человек)
ГО «г. Чита»	337 063
ГО «п. Агинское»	16 802
ГО «п. Горный»	7 328
МР «Агинский район»	15 513
МР «Борзинский район»	43 419
МР «Дульдургинский район»	13 566
МР «Карымский район»	33 315
МР «Красночикоийский район»	15 633
МР «Кыринский район»	9 741
МР «Могойтуйский район»	22 188
МР «Нерчинский район»	26 369
МР «Оловянный район»	29 311
МР «Сретенский район»	17 562
МР «Тунгиро-Олекминский район»	1 079
МР «Хилокский район»	24 457
МР «Чернышевский район»	28 777
МР «Читинский район»	72 390
МР «Шилкинский район»	34 716
Акшинский МО	8 288
Александрово-Заводский МО	5 915
Балейский МО	14 978
Газимуро-Заводский МО	7 749
Забайкальский МО	19 191
Каларский МО	7 518
Калганский МО	5 350
Краснокаменский МО	55 430
Могочинский МО	20 598
Нерчинско-Заводский МО	6 662
Олонский МО	8 050
Петровск-Забайкальский МО	28 708
Приаргунский МО	14 796
Тунгооченский МО	9 308
Улетовский МО	16 692
Шелопугинский МО	5 376

Основные показатели прогноза социально-экономического развития Забайкальского края

Наименование показателя	2024 год *	2025 год**	2026 год	2027 год	2028 год
Численность населения (на 1 января), тыс. чел.	984,4	983,8	975,6	968,3	961,5
ВРП, млрд руб.	877,9	986,2	1 123,1	1 211,9	1 298,8
Индекс потребительских цен на конец года, % к декабрю предыдущего года	108,8	108,2	104,4	104,1	104,0
Номинальная начисленная среднемесячная заработная плата работников организаций, руб.	85 189,8	99 965,0	110 044,0	119 803,0	130 665,0
Прожиточный минимум в среднем на душу населения (в среднем за год), руб./мес.	18 080,0	20 748,0	22 325,0	23 218,0	24 147,0
Фонд заработной платы работников организаций, млн. руб.	270 264,6	323 186,0	357 871,0	393 289,0	433 427,0
Прибыль прибыльных организаций, млрд. руб.	256 894,4	307 542,7	376 913,2	409 051,8	439 419,9
Инвестиции в основной капитал, млрд. руб.	279 288,0	327 487,6	370 505,7	419 849,8	459 448,2

Уровень жизни населения Забайкальского края



Наименование показателя	2024 год*	2025 год**	2026 год	2027 год	2028 год
Численность населения с денежными доходами ниже границы бедности к общей численности населения, %	12,9	11,3	10,3	8,9	7,3
Уровень зарегистрированной безработицы (на конец года), %	0,6	0,7	0,7	0,6	0,6
Численность безработных, зарегистрированных в государственных учреждениях службы занятости населения (на конец года), тыс. чел.	2,8	2,9	2,9	2,9	2,9
Ожидаемая продолжительность жизни при рождении, число лет	68,5	69,1	69,6	70,2	70,8
Ввод в действие жилых домов, тыс. кв. м. в общей площади	455,6	350,0	360,0	365,0	370,0

* – фактические значения

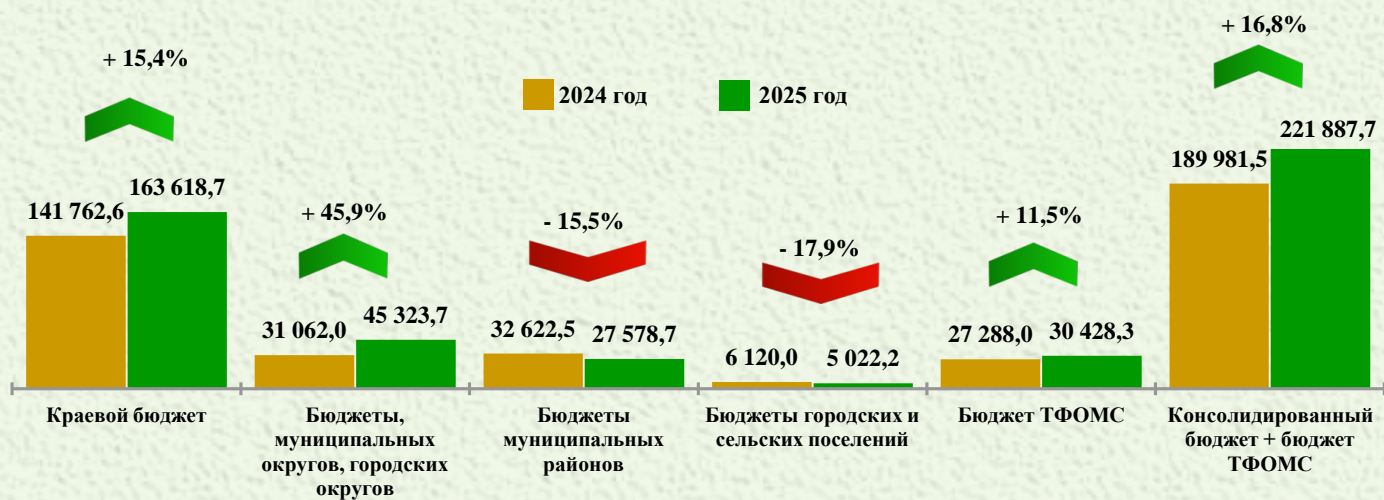
** – оценка по данным Министерства по социальному, экономическому, инфраструктурному, пространственному планированию и развитию Забайкальского края

Основные параметры исполнения бюджетов, формируемых на территории Забайкальского края в 2025 году

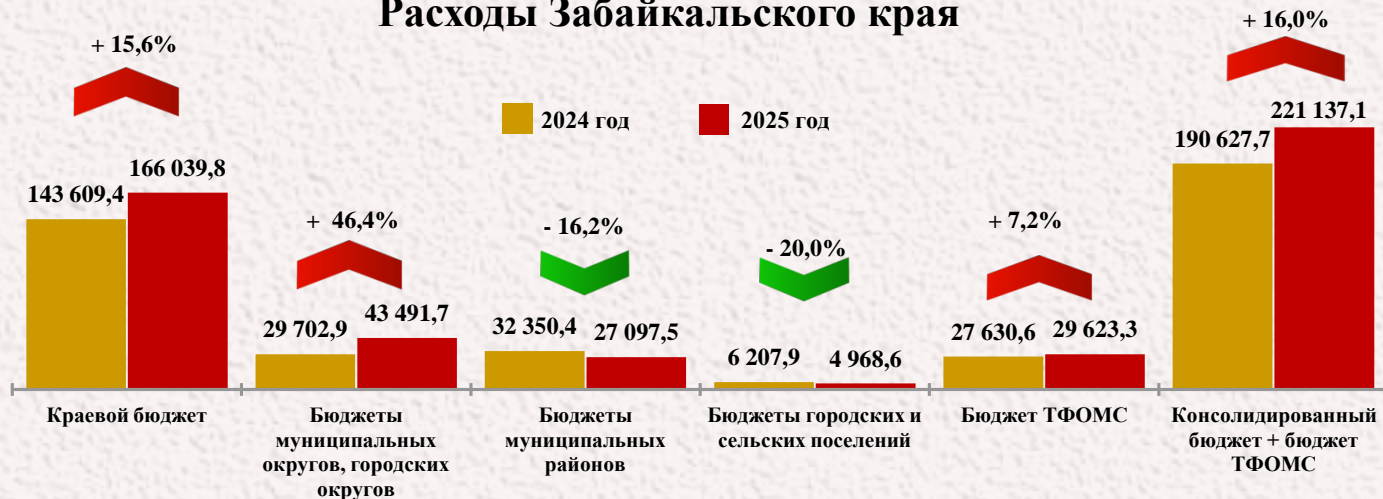
млн. рублей

Наименование показателя	Краевой бюджет	Местные бюджеты			Бюджет территориального фонда обязательного медицинского страхования Забайкальского края (ТФОМС)	Консолидированный бюджет Забайкальского края и бюджет ТФОМС
		Бюджеты муниципальных округов, городских округов	Бюджеты муниципальных районов	Бюджеты городских и сельских поселений		
ДОХОДЫ, из них	163 618,7	45 323,7	27 578,7	5 022,2	30 428,3	221 887,7
Налоговые + неналоговые	108 139,5	18 779,8	7 940,5	1 448,8	88,9	136 381,6
Безвозмездные поступления	55 479,2	26 543,9	19 638,2	3 573,4	30 339,4	85 506,1
РАСХОДЫ, всего	166 039,8	43 491,7	27 097,5	4 968,6	29 623,3	221 137,1
ДЕФИЦИТ/ПРОФИЦИТ (-/+)	- 2 421,1	+1 832,0	+481,2	+53,6	+805,0	+750,6

Доходы Забайкальского края



Расходы Забайкальского края



Состав налоговых и неналоговых доходов консолидированного бюджета Забайкальского края в 2025 году

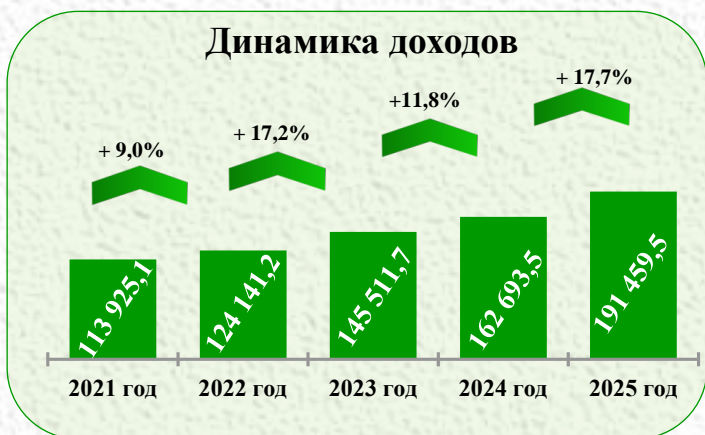
млн. рублей

Наименование показателя	Краевой бюджет	Местные бюджеты			Бюджет территориального фонда обязательного медицинского страхования Забайкальского края (ТФОМС)	Консолидированный бюджет Забайкальского края и бюджет ТФОМС
		Бюджеты муниципальных округов, городских округов	Бюджеты муниципальных районов	Бюджеты городских и сельских поселений		
ДОХОДЫ, из них						
Налоговые + неналоговые	108 139,5	18 779,8	7 940,5	1 448,8	88,9	136 381,6
Налог на прибыль организаций	33 123,1	0,0	0,0	0,0	0,0	33 123,1
Налог на доходы физических лиц	33 546,1	11 414,8	5 236,3	836,7	0,0	51 033,9
Акцизы по подакцизным товарам (продукции), производимым на территории РФ	11 329,1	563,8	402,4	155,3	0,0	12 450,6
Налог, взимаемый в связи с применением упрощенной системы налогообложения	4 362,1	910,1	180,4	0,0	0,0	5 452,6
Единый сельскохозяйственный налог	0,0	9,0	3,4	1,6	0,0	14,0
Налог, взимаемый в связи с применением патентной системы налогообложения	0,0	279,5	99,7	0,0	0,0	379,2
Налог на профессиональный доход	229,0	0,0	0,0	0,0	0,0	229,0
Налог на имущество физических лиц	0,0	410,5	0,0	75,5	0,0	486,0
Налог на имущество организаций	6 934,2	0,0	0,0	0,0	0,0	6 934,2
Транспортный налог	856,3	0,0	0,0	0,0	0,0	856,3
Налог на игорный бизнес	1,1	0,0	0,0	0,0	0,0	1,1
Земельный налог	0,0	231,3	0,1	114,4	0,0	345,8
Налог на добычу полезных ископаемых	9 132,2	2 941,8	1 493,7	0,0	0,0	13 567,7
Сборы за пользование объектами животного мира и за пользование объектами водных биологических ресурсов	14,3	0,0	0,0	0,0	0,0	14,3
Государственная пошлина	139,4	474,5	190,8	0,3	0,0	805,0

Основные параметры исполнения консолидированного бюджета Забайкальского края в 2025 году

млн. рублей

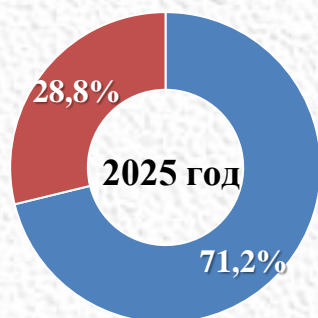
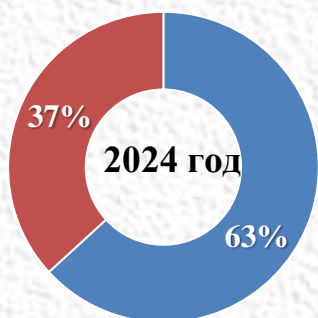
Наименование показателя	Фактическое исполнение в 2024 году	Уточненные бюджетные назначения на 2025 год	Фактическое исполнение в 2025 году	% исполнения
ДОХОДЫ, из них	162 693,5	185 351,9	191 459,5	103,3
Налоговые + неналоговые	102 822,0	129 330,7	136 292,7	105,4
Безвозмездные поступления	59 871,5	56 021,2	55 166,8	98,5
РАСХОДЫ, всего	162 997,1	195 556,6	191 513,8	97,9
ДЕФИЦИТ/ ПРОФИЦИТ (-/+)	- 303,6	- 10 204,7	- 54,3	X



Сравнение основных параметров консолидированного бюджета Забайкальского края с другими субъектами Дальневосточного федерального округа

Наименование субъекта РФ	Исполнение доходов в 2025 году	Исполнение расходов в 2025 году	Дефицит/профицит
Дальневосточный федеральный округ	2 072 800,6	2 153 412,3	- 80 611,7
Республика Саха (Якутия)	387 015,9	402 951,3	- 15 935,4
Приморский край	304 056,9	315 868,6	- 11 811,7
Хабаровский край	268 370,6	263 513,1	4 857,5
Сахалинская область	235 197,0	288 527,9	- 53 330,9
Забайкальский край	191 459,5	191 513,8	- 54,3
Камчатский край	174 310,5	173 254,2	1 056,3
Амурская область	163 518,0	162 598,2	919,8
Республика Бурятия	137 253,6	144 125,7	- 6 872,1
Магаданская область	104 888,6	103 735,9	1 152,7
Чукотский автономный округ	73 240,1	73 296,5	- 56,4
Еврейская автономная область	33 489,9	34 027,1	- 537,2

Структура доходов консолидированного бюджета Забайкальского края



■ Налоговые и неналоговые доходы

■ Безвозмездные поступления

В целом поступления доходов в консолидированный бюджет края в 2025 году по сравнению с 2024 годом увеличились на 28 766,0 млн. рублей (на 17,7%).

В том числе налоговые и неналоговые доходы увеличились на 33 470,7 млн. рублей (на 32,6%).

Состав доходов консолидированного бюджета Забайкальского края в 2025 году

Динамика налоговых и неналоговых доходов консолидированного бюджета



10 крупнейших налогоплательщиков Забайкальского края перечисляют 32,8% доходов:

- ✓ ООО «ГРК «Быстринское»;
- ✓ Забайкальская железная дорога - филиал ОАО «РЖД»;
- ✓ ООО «Удоканская медь»;
- ✓ АО «Прииск Усть-Кара»;
- ✓ АО «Прииск Соловьевский»;
- ✓ АО «Ново-Широкинский рудник»;
- ✓ АО «Ксеньевский Прииск»;
- ✓ ООО «Дальцветмет»;
- ✓ ПАО «ППГХО»;
- ✓ ООО «Золото Дельмачик».

Итоги реализации бюджетной политики в части мобилизации доходов в консолидированный бюджет Забайкальского края

В целях сбалансированности и устойчивости бюджетной системы Забайкальского края проводилась работа, направленная на сохранение и развитие доходного потенциала региона. В результате дополнительно мобилизовано доходов в консолидированный бюджет Забайкальского края 5,5 млрд. рублей (4,0% от общего объема налоговых и неналоговых доходов).

млн. рублей

№ n/n	Наименование показателя	Фактическое исполнение в 2025 году
1.	Создание новых 3,9 тыс. рабочих мест по резидентам ТОР «Забайкалье» и ТОР «Краснокаменск»	1 151,0
2.	Проведение заседаний комиссий по мобилизации доходов в консолидированный бюджет Забайкальского края, противодействию неформальной занятости населения на территории Забайкальского края	1 378,0
3.	Заключение Соглашений о сотрудничестве между правительством Забайкальского края и хозяйствующими субъектами на взаимовыгодных условиях	1 805,0
4.	Повышение собираемости доходов, сокращение задолженности по платежам в бюджет	1 160,0
ИТОГО МОБИЛИЗОВАНО ДОХОДОВ В 2024 ГОДУ		5 494,0

Расходы Забайкальского края



Общегосударственные вопросы



Национальная оборона



Национальная безопасность и правоохранительная деятельность



Национальная экономика



Жилищно-коммунальное хозяйство



Охрана окружающей среды



Образование

Направления расходов



Культура, кинематография



Здравоохранение



Социальная политика



Физическая культура и спорт



Средства массовой информации



Обслуживание государственного (муниципального) долга



Межбюджетные трансферты общего характера бюджетам бюджетной системы Российской Федерации

Структура расходов консолидированного бюджета Забайкальского края



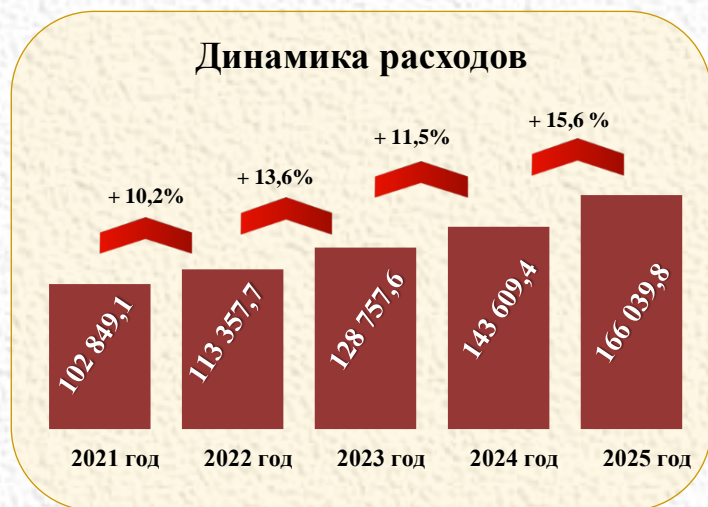
Расходы консолидированного бюджета Забайкальского края в 2025 году по сравнению с 2024 годом в целом увеличились на 28 516,7 млн. руб. (на 17,5%). Основная доля расходов в 2024-2025 г.г. направлена на образование, социальную политику, здравоохранение, национальную экономику и ЖКХ.



Основные параметры бюджета субъекта

млн. рублей

Наименование показателя	Фактическое исполнение в 2024 году	Уточненные бюджетные назначения на 2025 год	Фактическое исполнение в 2025 году	% исполнения
ДОХОДЫ, из них	141 762,6	160 610,3	163 618,7	101,9
Налоговые + неналоговые	81 884,4	104 296,5	108 139,5	103,7
Безвозмездные поступления	59 878,2	56 313,8	55 479,2	98,5
РАСХОДЫ, всего	143 609,4	168 246,7	166 039,8	98,7
ДЕФИЦИТ/ ПРОФИЦИТ (-/+)	- 1 846,8	- 7 636,4	- 2 421,1	X



Доходы бюджета любого уровня состоят из:

Налоговые доходы

- налог на прибыль организаций;
- налог на доходы физических лиц;
- налог на имущество организаций;
- иные налоговые доходы.

Неналоговые доходы

- доходы от использования государственного имущества;
- доходы от платных услуг;
- штрафы за нарушения законодательства о налогах и сборах;
- иные неналоговые доходы.

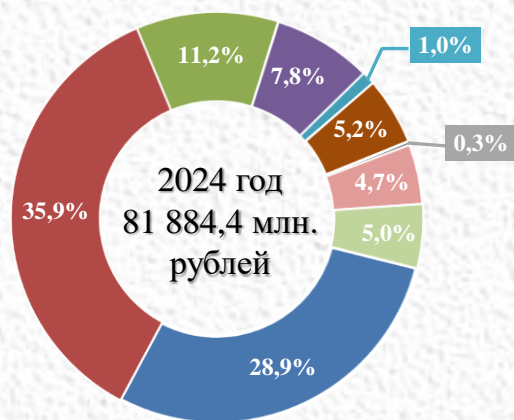
Безвозмездные поступления

- безвозмездные поступления из федерального бюджета (дотации, субсидии, субвенции, иные межбюджетные трансферты);
- безвозмездные поступления от других бюджетов бюджетной системы (Социальный фонд России);
- безвозмездные поступления от государственных организаций.

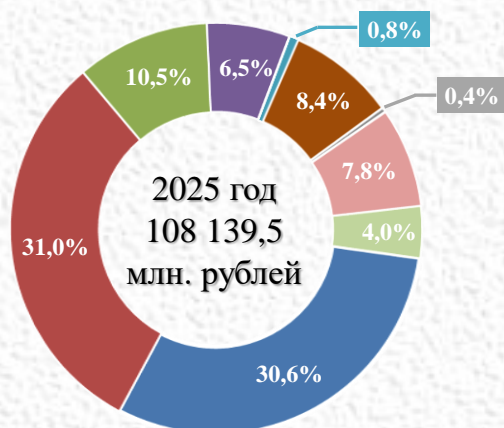
Структура налоговых и неналоговых доходов бюджета Забайкальского края

млн. рублей

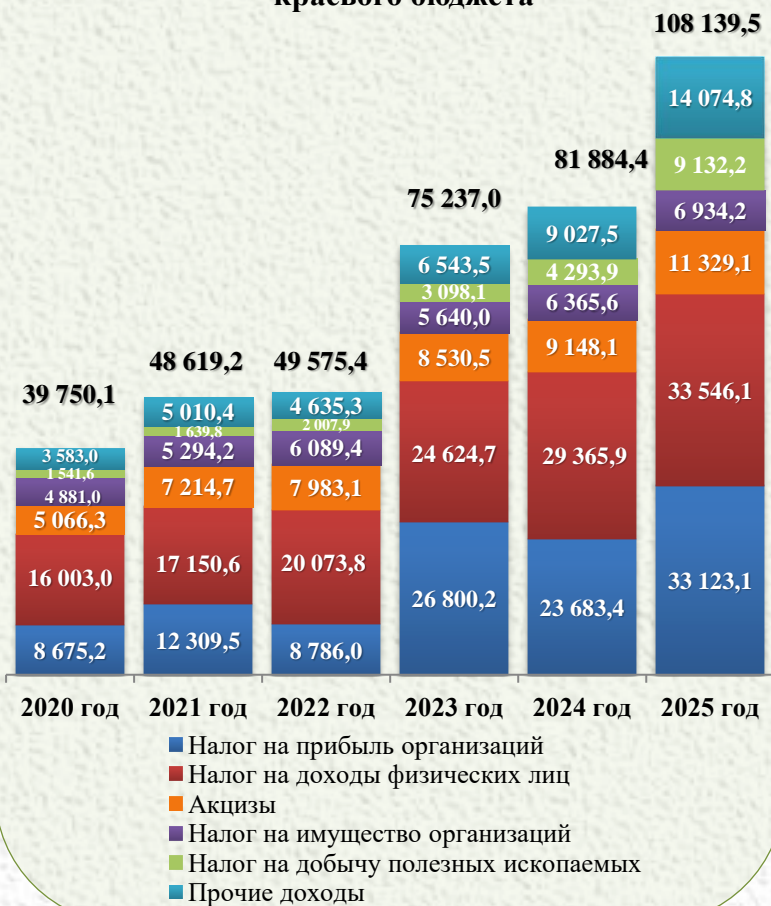
Наименование источника	Фактическое исполнение в 2024 году	Утвержденные бюджетные назначения на 2025 год	Фактическое исполнение в 2025 году	% исполнения
Налоговые и неналоговые доходы, в т. ч.	81 884,4	104 296,6	108 139,5	103,7
Налог на прибыль организаций	23 683,4	31 944,8	33 123,1	103,7
Налог на доходы физических лиц	29 365,9	32 970,1	33 546,1	101,7
Акцизы по подакцизным товарам (продукции), производимым на территории РФ	9 148,1	11 387,0	11 329,1	99,5
Налог, взимаемый в связи с применением упрощенной системы налогообложения	4 076,1	4 352,2	4 362,1	100,2
Налог на имущество организаций	6 365,6	6 907,8	6 934,2	100,4
Транспортный налог	856,7	868,0	856,3	98,7
Налог на добычу полезных ископаемых	4 293,9	9 099,5	9 132,2	100,4
Прочие налоговые доходы	270,4	366,4	383,8	104,7
Неналоговые доходы	3 824,3	6 400,8	8 472,6	132,4



- Налог на прибыль организаций
- Налог на доходы физических лиц
- Акцизы
- Налог на имущество организаций
- Транспортный налог
- Налог на добычу полезных ископаемых
- Прочие налоговые доходы
- Неналоговые доходы
- Налог, взимаемый в связи с применением упрощенной системы налогообложения



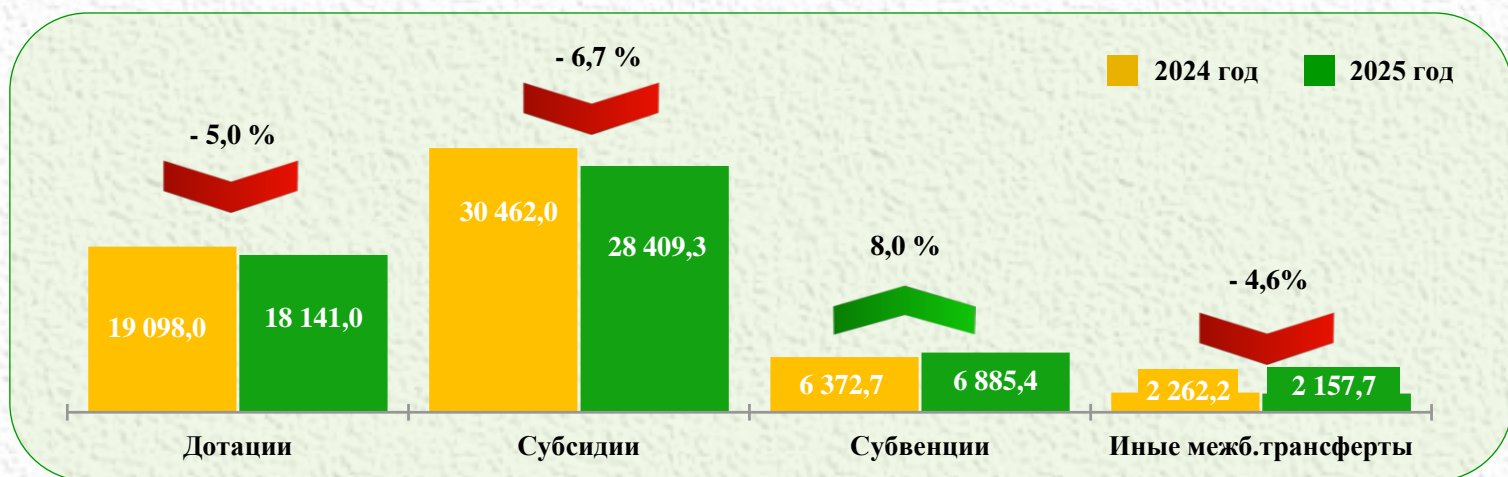
Динамика налоговых и неналоговых доходов краевого бюджета



Безвозмездные поступления из федерального бюджета в 2025 году

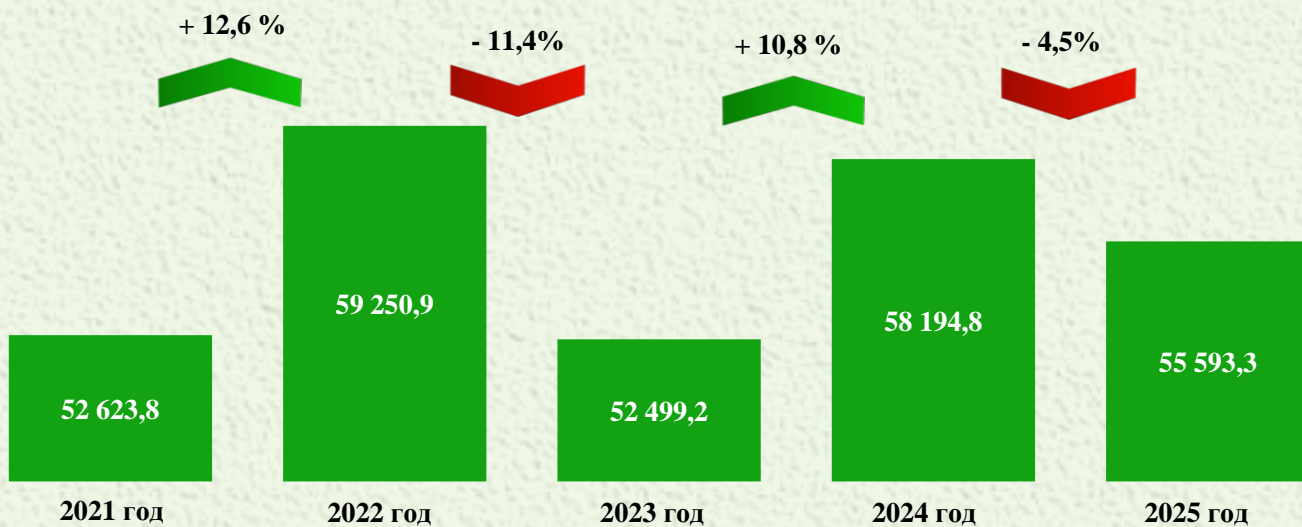
млн. рублей

Наименование показателя	Фактическое исполнение в 2024 году	Уточненные бюджетные назначения на 2025 год	Фактическое исполнение в 2025 году	% исполнения
Безвозмездные поступления из федерального бюджета, всего	58 194,9	55 876,0	55 593,3	99,5
Дотации	19 098,0	18 141,0	18 141,0	100,0
Субсидии	30 462,0	28 686,8	28 409,3	99,0
Субвенции	6 372,7	6 888,5	6 885,4	99,9
Иные межбюджетные трансферты	2 262,2	2 159,7	2 157,7	99,9



В целом безвозмездные поступления из федерального бюджета в 2025 году по сравнению с 2024 годом уменьшились на 2 601,5 млн. рублей (на 4,5%), в том числе субсидии уменьшились на 2 052,7 млн. рублей.

Динамика безвозмездных поступлений из федерального бюджета



Налоговые льготы по региональным налогам и налогу на прибыль организаций за 2024 год

Льготами по налогам и сборам признаются предоставляемые отдельным категориям налогоплательщиков преимущества по сравнению с другими налогоплательщиками, включая возможность не уплачивать налог либо уплачивать его в меньшем размере.

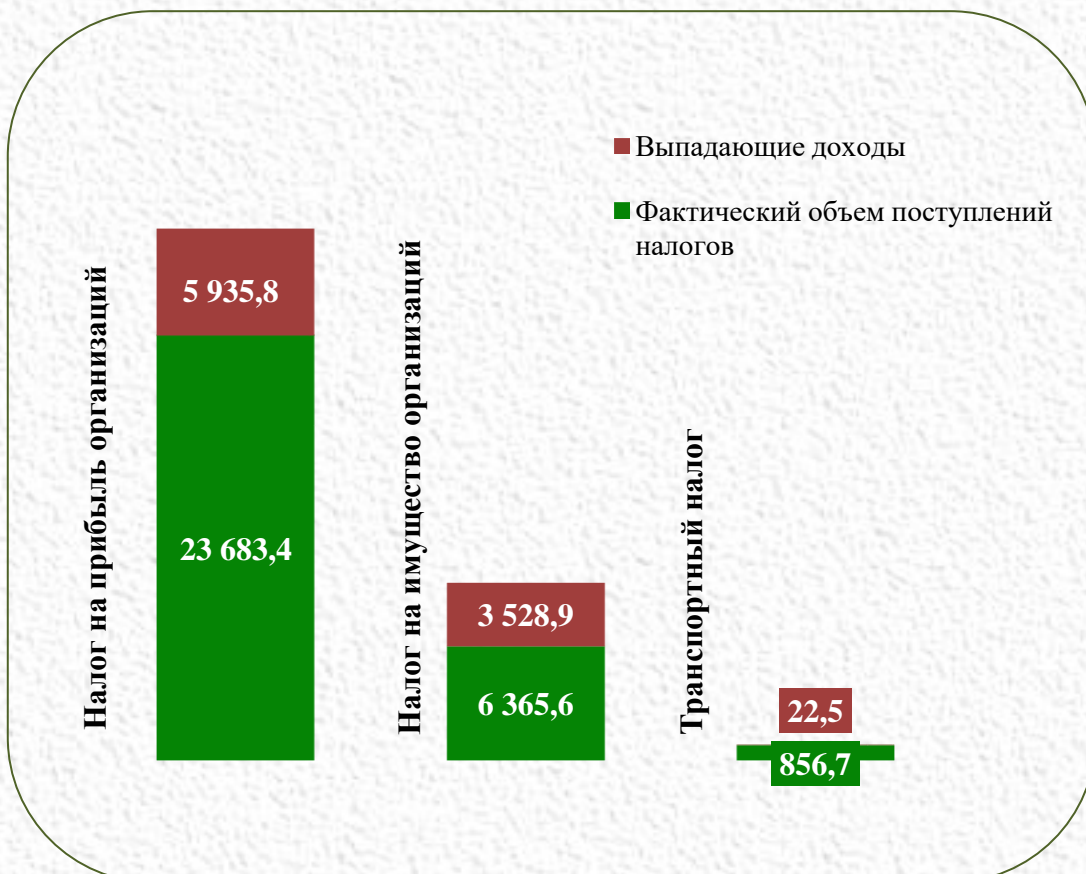
Льготы по федеральным налогам и сборам устанавливаются и отменяются Налоговым кодексом Российской Федерации.

Льготы по региональным налогам устанавливаются и отменяются настоящим Налоговым кодексом Российской Федерации и (или) законами субъектов Российской Федерации о налогах.

Структура налоговых расходов Забайкальского края

млн. рублей

Наименование налога	Фактический объем поступлений налога	Выпадающие доходы			Соотношение объема выпадающих доходов к объему поступлений, %
		Федеральные налоговые льготы	Региональные налоговые льготы	Всего	
Налог на прибыль организаций	23 683,4	X	5 935,8	5 935,8	25,1
Налог на имущество организаций	6 365,6	377,2	3 151,7	3 528,9	55,4
Транспортный налог	856,7	0,0	22,5	22,5	2,6
Итого	30 905,7	377,2	9 110,0	9 487,2	30,7

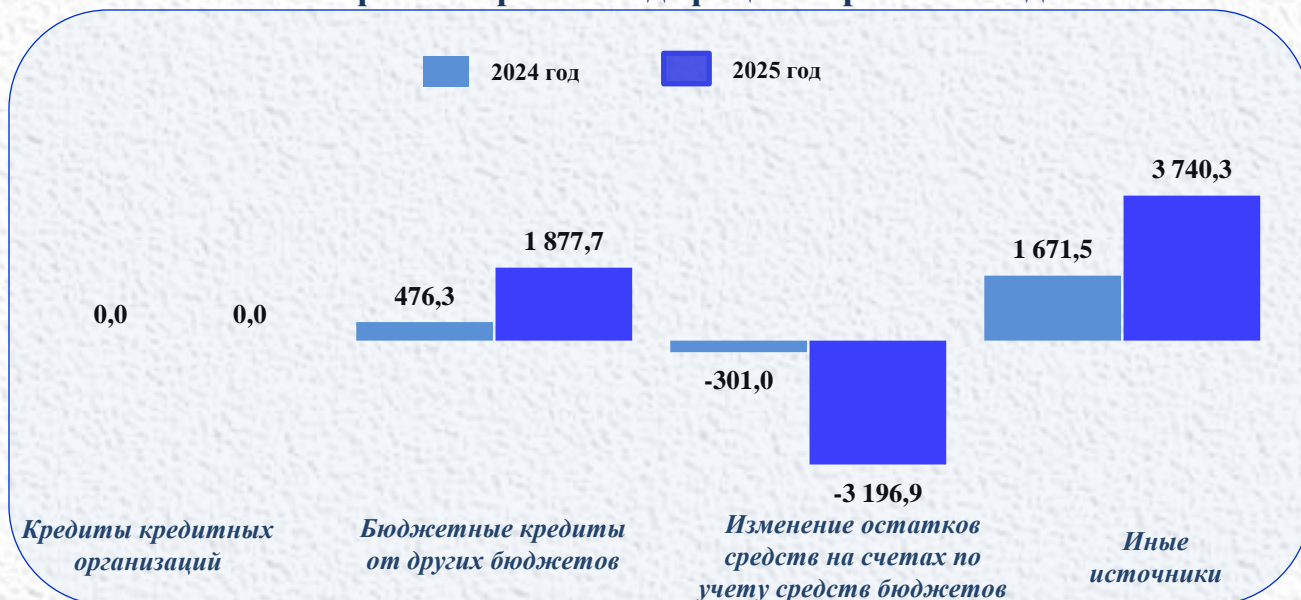


Источники финансирования дефицита краевого бюджета

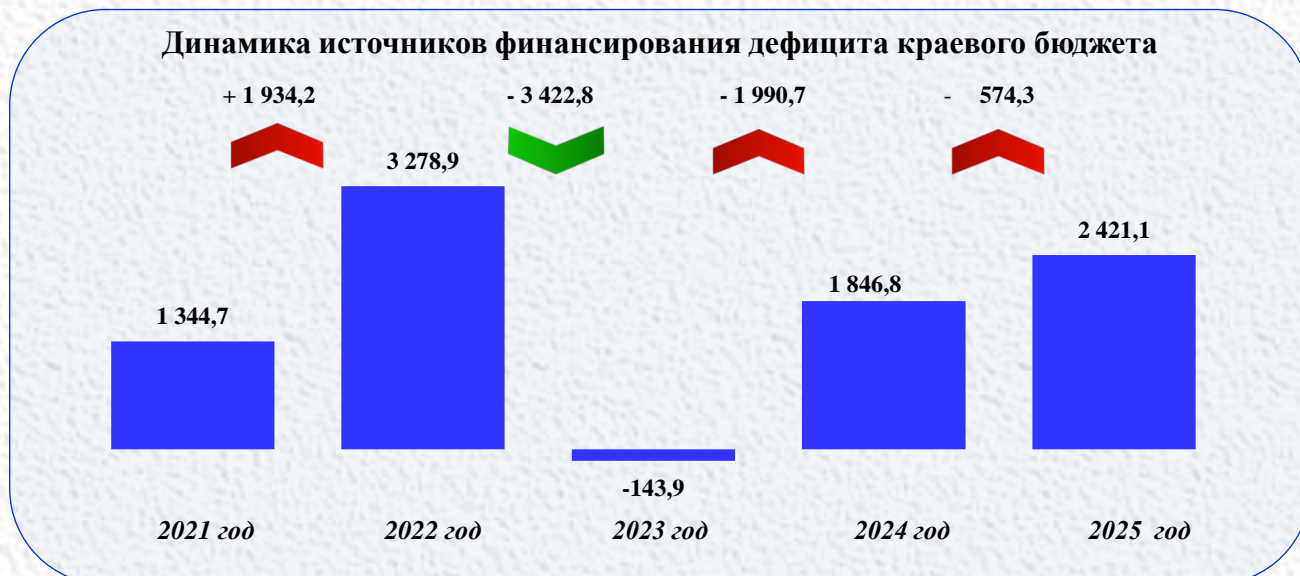
млн. рублей

Наименование показателя	Фактическое исполнение в 2024 году	Уточненные бюджетные назначения на 2025 год	Фактическое исполнение в 2025 году	% исполнения
Источники финансирования дефицита бюджета, в том числе:	1 846,8	7 636,3	2 421,1	31,7
Кредиты кредитных организаций	0,0	4 750,8	0,0	X
Бюджетные кредиты от других бюджетов	476,3	1 877,5	1 877,7	100,01
Изменение остатков средств на счетах по учету средств бюджетов	-301,0	857,6	-3 196,9	X
Иные источники	1 671,5	150,4	3 740,3	в 24,9 раз

Источники финансирования дефицита краевого бюджета



Динамика источников финансирования дефицита краевого бюджета



Сведения о расходах краевого бюджета по разделам и подразделам классификации расходов бюджета

Основными приоритетами бюджетной политики края в отчетном периоде являлись обеспечение выплаты заработной платы, выполнение публичных нормативных обязательств, оплата за коммунальные услуги, перечисление межбюджетных трансфертов, исполнение долговых обязательств, предоставление субсидий на выполнение государственных заданий, реализация мероприятий Плана социального развития центров экономического роста и региональных проектов на территории Забайкальского края и иные цели.

За 2025 год расходы краевого бюджета исполнены в сумме 166 039,8 млн. рублей, или 98,7 процентов к уточненным годовым бюджетным ассигнованиям.

Увеличение общего объема расходов к аналогичному периоду прошлого года составило 15,6 процента, или 22 430,4 млн. рублей, что обусловлено в основном включением Забайкальского края в реализацию Национальных проектов и Плана социального развития центров экономического роста на территории края, повышением оплаты труда работникам учреждений бюджетной сферы.



Сведения о расходах краевого бюджета по разделам и подразделам классификации расходов бюджета

млн. рублей

Наименование раздела (подраздела)	Фактическое исполнение в 2024 году	Уточненные бюджетные назначения на 2025 год	Фактическое исполнение в 2025 году	% исполнения	Темп роста 2025 г. к 2024г. (%)
Общегосударственные вопросы	4 751,5	5 944,4	5 438,8	91,5	114,5
Функционирование высшего должностного лица субъекта Российской Федерации и муниципального образования	18,5	24,5	21,9	89,3	118,4
Функционирование законодательных (представительных) органов государственной власти и представительных органов муниципальных образований	235,8	314,8	311,8	99,0	132,2
Функционирование Правительства Российской Федерации, высших исполнительных органов субъектов Российской Федерации, местных администраций	129,1	195,9	193,0	98,5	149,5
Судебная система	0,4	0,7	0,1	1,9	2,5
Обеспечение деятельности финансовых, налоговых и таможенных органов и органов финансового (финансово-бюджетного) надзора	290,7	385,4	381,8	99,1	131,4
Обеспечение проведения выборов и референдумов	296,7	91,3	91,2	99,9	30,7
Резервные фонды	0,0	48,8	0,0	X	X
Другие общегосударственные вопросы	3 780,2	4 883,0	4 439,0	90,9	117,4
Национальная оборона	95,0	80,4	80,4	100,0	84,6
Мобилизационная и вневойсковая подготовка	95,0	80,4	80,4	100,0	84,6
Национальная безопасность и правоохранительная деятельность	2 033,7	2 627,0	2 617,4	99,6	128,7
Гражданская оборона	68,6	69,6	68,9	98,9	100,4
Защита населения и территории от чрезвычайных ситуаций природного и техногенного характера, пожарная безопасность	1 964,6	2 557,0	2 548,2	99,7	129,7
Миграционная политика	0,5	0,4	0,3	67,8	55,0
Национальная экономика	33 611,1	40 056,6	39 591,6	98,8	117,8
Общэкономические вопросы	289,9	313,4	311,8	99,5	107,5
Сельское хозяйство и рыболовство	2 613,0	3 607,2	3 530,1	97,9	135,1
Водное хозяйство	942,1	1 782,7	1 744,0	97,8	185,1
Лесное хозяйство	4 991,0	5 948,9	5 938,0	99,8	119,0
Транспорт	1 042,6	1 340,1	1 328,8	99,2	127,4
Дорожное хозяйство (дорожные фонды)	15 464,3	19 136,5	18 848,3	98,5	121,9
Связь и информатика	228,9	201,1	201,1	100,0	87,9
Другие вопросы в области национальной экономики	8 039,3	7 726,7	7 689,5	99,5	95,6
Жилищно-коммунальное хозяйство	10 179,0	18 242,7	18 163,6	99,6	178,4
Жилищное хозяйство	179,1	254,5	254,5	100,0	142,1
Коммунальное хозяйство	5 759,1	12 303,9	12 228,6	99,4	В 2,1 раза
Благоустройство	1 359,4	1 695,0	1 694,9	100,0	124,7
Другие вопросы в области жилищно-коммунального хозяйства	2 881,4	3 989,3	3 985,6	99,9	138,3

Сведения о расходах краевого бюджета по разделам и подразделам классификации расходов бюджета

млн. рублей

Наименование раздела (подраздела)	Фактическое исполнение в 2024 году	Уточненные бюджетные назначения на 2025 год	Фактическое исполнение в 2025 году	% исполнения	Темп роста 2025г. к 2024г. (%)
Охрана окружающей среды	1 078,4	880,2	594,9	67,6	55,2
Охрана объектов растительного и животного мира и среды их обитания	40,0	36,6	36,6	100,0	91,4
Прикладные научные исследования в области охраны окружающей среды	2,4	1,1	0,5	42,8	19,6
Другие вопросы в области охраны окружающей среды	1 036,0	842,5	557,8	66,2	53,9
Образование	37 270,7	35 252,7	34 928,2	99,1	93,7
Дошкольное образование	6 978,7	7 624,0	7 526,4	98,7	107,8
Общее образование	24 866,1	22 196,1	22 030,1	99,3	88,6
Дополнительное образование детей	400,0	363,5	360,7	99,2	90,2
Среднее профессиональное образование	3 436,4	3 603,2	3 571,8	99,1	103,9
Профессиональная подготовка, переподготовка и повышение квалификации	137,6	114,5	113,7	99,3	82,6
Высшее образование	59,9	62,7	62,7	100,0	104,6
Молодежная политика	112,8	119,7	119,7	100,0	106,1
Другие вопросы в области образования	1 279,2	1 169,0	1 143,1	97,8	89,4
Культура, кинематография	2 512,4	2 769,1	2 622,9	94,7	104,4
Культура	1 832,1	2 002,0	1 856,5	92,7	101,3
Кинематография	108,0	124,4	124,4	100,0	115,2
Другие вопросы в области культуры, кинематографии	572,3	642,7	642,0	99,9	112,2
Здравоохранение	8 252,8	10 979,6	10 726,1	97,7	130,0
Стационарная медицинская помощь	4 453,4	5 110,4	5 096,9	99,7	114,4
Амбулаторная помощь	1 967,2	3 841,8	3 604,9	93,8	183,3
Скорая медицинская помощь	716,2	856,8	855,7	99,9	119,5
Санаторно-оздоровительная помощь	118,7	155,3	154,7	99,6	130,4
Заготовка, переработка, хранение и обеспечение безопасности донорской крови и ее компонентов	116,5	163,6	163,2	99,7	140,1
Другие вопросы в области здравоохранения	880,8	851,7	850,7	99,9	96,6
Социальная политика	31 468,4	39 841,9	39 783,1	99,9	126,4
Пенсионное обеспечение	3 642,2	4 479,2	4 479,1	99,9	123,0
Социальное обслуживание населения	3 481,1	4 491,6	4 487,7	99,9	128,9
Социальное обеспечение населения	17 270,6	24 211,7	24 177,7	99,9	140,0
Охрана семьи и детства	6 765,0	6 259,3	6 251,5	99,9	92,4
Другие вопросы в области социальной политики	309,5	400,1	387,1	96,8	125,1
Физическая культура и спорт	2 189,7	1 927,3	1 896,4	98,4	86,6
Массовый спорт	1 404,7	1 023,8	997,4	97,4	71,0
Спорт высших достижений	754,0	863,9	859,5	99,5	114,0
Другие вопросы в области физической культуры и спорта	31,0	39,6	39,5	99,9	127,6
Средства массовой информации	67,6	123,5	123,5	100,0	182,7
Телевидение и радиовещание	31,0	83,2	83,2	100,0	в 2,7 раза
Периодическая печать и издательства	36,6	40,3	40,3	99,9	110,2
Обслуживание государственного (муниципального) долга	221,2	230,0	230,0	100,0	104,0
Обслуживание государственного (муниципального) внутреннего долга	221,2	230,0	230,0	100,0	104,0
Межбюджетные трансферты общего характера бюджетам бюджетной системы РФ	9 877,9	9 291,1	9 242,8	99,5	93,6
Дотации на выравнивание бюджетной обеспеченности субъектов РФ и муниципальных образований	5 436,9	5 385,9	5 385,9	100,0	99,1
Иные дотации	3 681,8	3 466,4	3 420,9	98,7	92,9
Прочие межбюджетные трансферты общего характера	759,2	438,8	436,0	99,4	57,4
ИТОГО РАСХОДОВ	143 609,4	168 246,7	166 039,8	98,7	115,6

Сведения о расходах краевого бюджета по разделам и подразделам классификации расходов бюджета

млн. рублей



Причины невыполнения плана (более 5%)

Исполнение бюджета Забайкальского края за 2025 год осуществлялось на основании принятого в установленном порядке Закона Забайкальского края от 24 декабря 2024 года №2446-ЗЗК «О бюджете Забайкальского края на 2025 год и плановый период 2026 и 2027 годов» (с учетом внесенных в него изменений), и было ориентировано на решение задач, поставленных в Основных направлениях бюджетной и налоговой политики Забайкальского края на 2025 год и плановый период 2026 и 2027 годов.

Сложившийся процент исполнения по отдельным расходам обусловлен приоритетным направлением расходов на обеспечение выплаты заработной платы, перечисление межбюджетных трансфертов, исполнение долговых обязательств, предоставление субсидий на выполнение государственных заданий и иные цели.

Сведения о расходах краевого бюджета по видам расходов бюджета

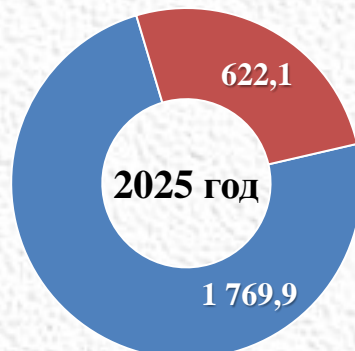
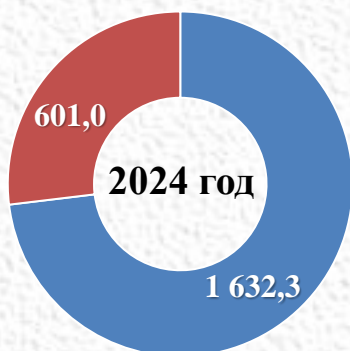
млн. рублей

Наименование вида расходов (подвида)	Фактическое исполнение в 2024 году	Утвержденные бюджетные назначения на 2025 год	Фактическое исполнение в 2025 году	% исполнения	Темп роста 2025 г. к 2024 г. (%)
100 - Расходы на выплаты персоналу в целях обеспечения выполнения функций государственными (муниципальными) органами, казенными учреждениями, органами управления государственными внебюджетными фондами	6 197,1	7 796,5	7 747,3	99,4	125,0
110 - Расходы на выплаты персоналу казенных учреждений	3 367,7	3 995,6	3 980,5	99,6	118,2
120 - Расходы на выплаты персоналу государственных (муниципальных) органов	2 829,4	3 800,9	3 766,8	99,1	133,1
200 - Закупка товаров, работ и услуг для обеспечения государственных (муниципальных) нужд	13 384,7	18 560,6	18 114,4	97,6	135,3
230 - Закупка товаров, работ и услуг в целях формирования государственного материального резерва	12,0	17,1	16,9	98,8	140,8
240 - Иные закупки товаров, работ и услуг для обеспечения государственных (муниципальных) нужд	13 372,7	18 543,5	18 097,5	97,6	135,3
300 - Социальное обеспечение и иные выплаты населению	23 880,0	32 341,6	32 182,3	99,5	134,8
310 - Публичные нормативные социальные выплаты гражданам	7 380,2	8 133,4	8 131,2	100,0	110,2
320 - Социальные выплаты гражданам, кроме публичных нормативных социальных выплат	15 647,9	23 146,6	23 108,2	99,8	147,7
340 - Стипендии	0,8	5,1	5,1	100,0	в 6,4 раза
350 - Премии и гранты	427,8	437,9	434,3	99,2	101,5
360 - Иные выплаты населению	423,3	618,6	503,5	81,4	118,9
400 - Капитальные вложения в объекты государственной (муниципальной) собственности	10 861,1	9 748,0	9 121,7	93,6	84,0
410 - Бюджетные инвестиции	10 424,7	5 744,6	5 121,8	89,2	49,1
460 - Субсидии бюджетным и автономным учреждениям, государственным (муниципальным) унитарным предприятиям на осуществление капитальных вложений в объекты капитального строительства государственной (муниципальной) собственности или приобретение объектов недвижимого имущества в государственную (муниципальную) собственность	436,4	4 003,4	3 999,9	99,9	X
500 - Межбюджетные трансферты	46 545,9	48 113,7	47 718,0	99,2	102,5
510 - Дотации	9 118,7	8 852,3	8 806,8	99,5	96,6
520 - Субсидии	7 438,6	7 128,8	7 057,5	99,0	94,9
530 - Субвенции	24 142,1	26 015,4	25 914,2	99,6	107,3
540 - Иные межбюджетные трансферты	5 846,5	6 117,2	5 939,5	97,1	101,6
600 - Предоставление субсидий бюджетным, автономным учреждениям и иным некоммерческим организациям	27 220,5	32 880,7	32 786,2	99,7	120,4
610 - Субсидии бюджетным учреждениям	19 375,3	22 183,0	22 120,7	99,7	114,2
620 - Субсидии автономным учреждениям	5 314,0	8 356,1	8 335,0	99,7	156,8
630 - Субсидии некоммерческим организациям (за исключением государственных (муниципальных) учреждений, государственных корпораций (компаний), публично-правовых компаний)	2 531,2	2 341,6	2 330,5	99,5	92,1
700 - Обслуживание государственного (муниципального) долга	221,2	230,0	230,0	100,0	104,0
720 - Обслуживание государственного долга субъекта Российской Федерации	221,2	230,0	230,0	100,0	104,0
800 - Иные бюджетные ассигнования	15 298,9	18 575,6	18 139,8	97,7	118,6
810 - Субсидии юридическим лицам (кроме некоммерческих организаций), индивидуальным предпринимателям, физическим лицам - производителям товаров, работ, услуг	14 462,4	16 872,8	16 838,6	99,8	116,4
830 - Исполнение судебных актов	331,1	618,4	334,4	54,1	101,0
850 - Уплата налогов, сборов и иных платежей	262,9	602,8	589,5	97,8	в 2,2 раза
870 - Резервные средства	0,0	57,9	0,0	X	X
880 - Специальные расходы	242,5	16,8	16,8	100,0	6,9
890 - Субсидии юридическим лицам, индивидуальным предпринимателям, являющимся стороной концессионных соглашений, соглашений о государственно-частном партнерстве, муниципально-частном партнерстве, а также на финансовое обеспечение (возмещение) затрат, связанных с финансовой арендой (лизингом)	0,0	406,9	360,5	88,6	X
ИТОГО	143 609,4	168 246,7	166 039,8	98,7	115,6

Основные направления финансирования расходов Забайкальского края в 2025 году

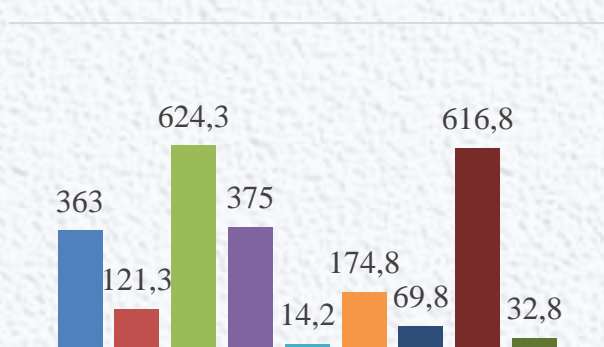


Компенсация расходов на оплату жилищно-коммунальных услуг



млн. рублей

- Краевой бюджет
- Федеральный бюджет



млн. рублей

- Педагоги
- Специалисты в сельской местности
- Ветераны труда
- Ветераны труда края
- Репрессированные
- Малоимущие
- Многодетные
- Категории по фед регистру
- Кап. ремонт

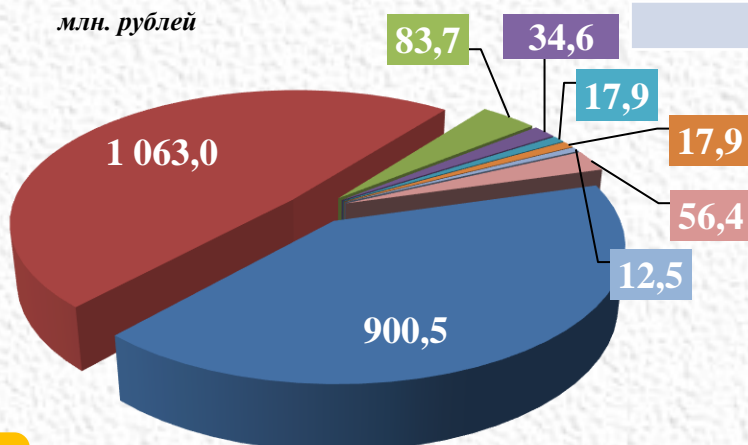


Обеспечение жильем отдельных категорий граждан



Наименование категории	Численность
Дети-сироты	266 человек
Переселение из аварийного жилья	310 человек
Арендное жильё	545 человек
Молодые семьи	170 семей
Многодетные семьи	1 семья
Ветераны и инвалиды	6 человек
Переселение из зоны БАМ	5 семей
Граждане на селе	5 семей
ИТОГО	1 308 получателей

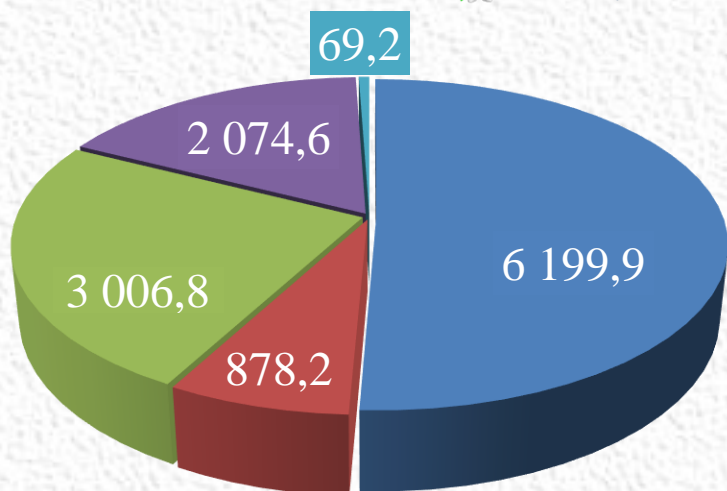
млн. рублей



- Переселение из аварийного жилья
- Дети-сироты
- Молодые семьи
- Граждане, проживающие в зоне БАМ
- Ветераны, инвалиды
- Многодетные семьи
- Граждане, проживающие в сельской местности
- Арендное жильё

Основные направления финансирования расходов Забайкальского края в 2025 году

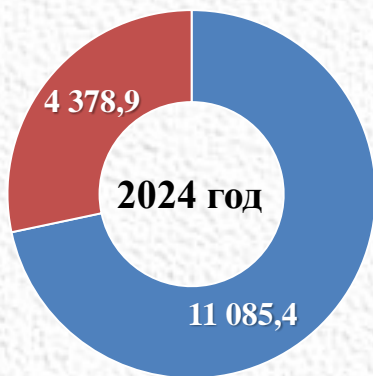
Коммунальное хозяйство



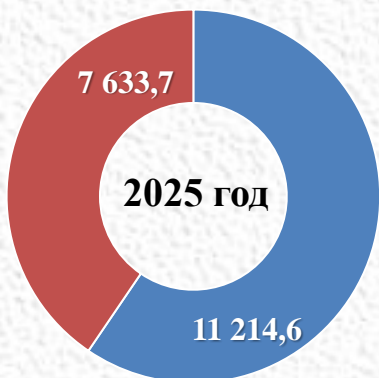
- Реализация инфраструктурных проектов (Кампус, Сибирский водозабор, инженерные сети)
- Строительство, модернизация и приобретение объектов коммунальной инфраструктуры
- Возмещение выпадающих доходов организациям, оказывающим жилищно-коммунальные услуги населению
- Газификация жилых домов
- Прочие

млн. рублей

Дорожный фонд



- Краевой бюджет
- Федеральный бюджет



Строительство, модернизация, ремонт и содержание автомобильных дорог общего пользования, в том числе дорог в поселениях (за исключением автомобильных дорог федерального значения)

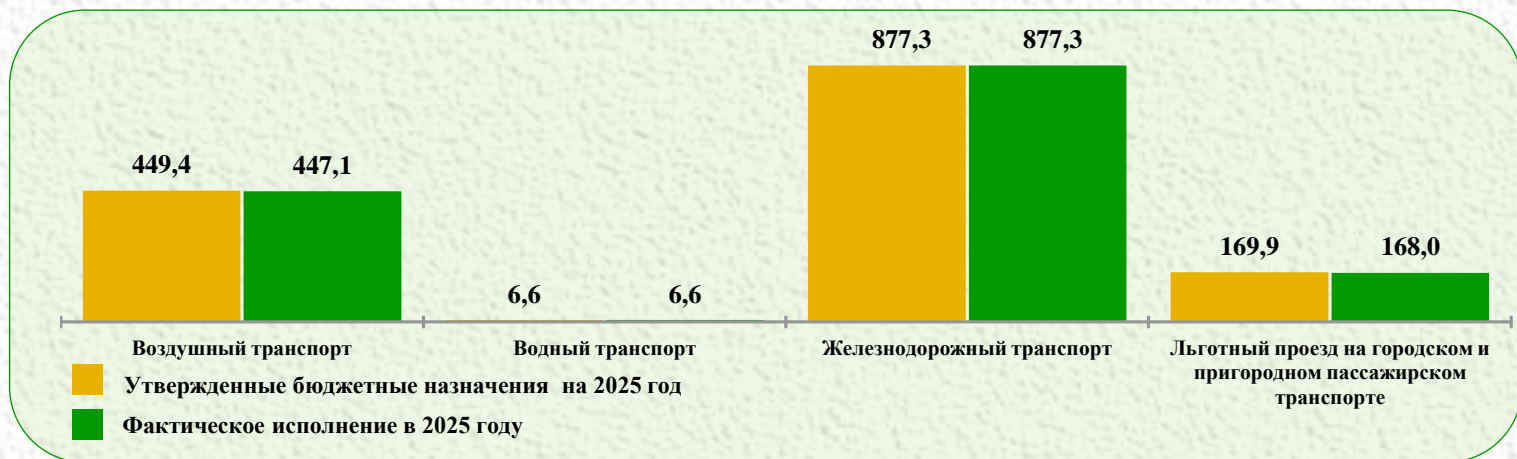


Основные направления финансирования расходов Забайкальского края в 2025 году

Транспорт

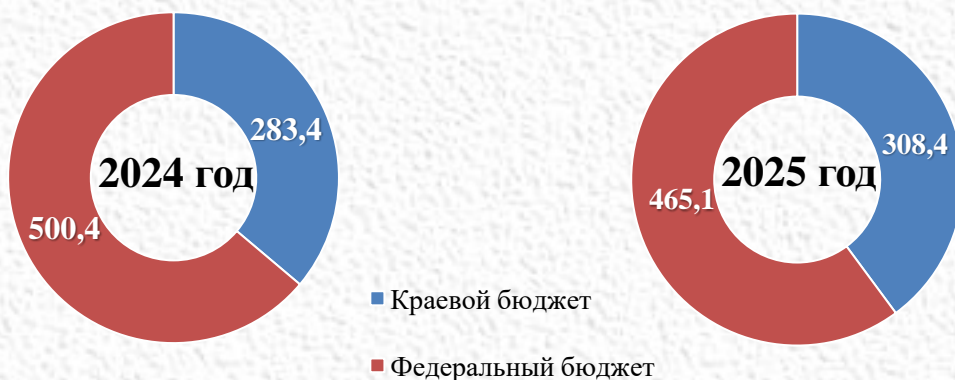
млн. рублей

Вид транспорта	Фактическое исполнение в 2024 году	Утвержденные бюджетные назначения на 2025 год	Фактическое исполнение в 2025 году
Воздушный транспорт	182,4	449,4	447,1
Водный транспорт	7,4	6,6	6,6
Железнодорожный транспорт	824,0	877,3	877,3
Льготный проезд на городском и пригородном пассажирском транспорте	140,5	169,9	168,0
Обустройство взлетно-посадочных полос на территории Забайкальского края	28,5	0,0	0,0
Итого	1 182,8	1 503,2	1 499,0



Занятость населения

млн. рублей



Основные направления финансирования расходов Забайкальского края в 2025 году

Капитальные вложения

млн. рублей

Наименование раздела	Утвержденные бюджетные назначения на 2025 год	Фактическое исполнение в 2025 году
Общегосударственные вопросы	2,4	2,4
Национальная экономика	1 914,5	1 864,5
Жилищно-коммунальное хозяйство	3 834,2	3 834,2
Охрана окружающей среды	42,8	29,2
Образование	1 176,4	1 029,8
Культура, кинематография	193,1	48,2
Здравоохранение	1 281,4	1 045,2
Социальная политика	649,4	640,4
Физическая культура и спорт	653,7	627,9

Развитие малого и среднего предпринимательства

Расходы на государственную поддержку малого и среднего предпринимательства в 2025 году составили 226,7 млн. рублей, в том числе:

Расходы в рамках реализации национального проекта «Эффективная и конкурентная экономика» – 8,3 млн. рублей

Расходы в рамках реализации национального проекта «Международная кооперация и экспорт» - 17,0 млн. рублей

Расходы в рамках реализации национального проекта «Туризм и гостеприимство» - 45,0 млн. рублей

Количество субъектов МСП и граждан, желающих вести бизнес, получивших услуги и меры поддержки – 821 ед.

Количество субъектов МСП – участников СВО, получивших государственную поддержку – 6 ед.

Количество услуг, оказанных субъектам МСП Центром «Мой бизнес» – 1 864 ед.

Количество объектов туризма – 26 объектов инфраструктуры туризма (кемпинги, котельные, зоны отдыха, санитарные зоны)



Расходы бюджета на поддержку малого и среднего предпринимательства, туризма 156,4 млн. рублей

Основные направления расходов:

содержание объектов инфраструктуры (ФПМП ЗК, ООО МКК, ФРП ЗК, АНО «АТЗК»), реализация мероприятий плана социального развития центров экономического роста, поддержка субъектов МСП – участников СВО

Основные направления финансирования расходов Забайкальского края в 2025 году

✓ Социальная поддержка отдельных категорий граждан

Поддержка пожилых граждан
5 059,4 млн. рублей

- 36 800 ветеранов труда получили ежемесячную денежную выплату;
- 24 715 ветеранов труда Читинской области и Забайкальского края получили ежемесячную денежную выплату;
- 411 жертв политических репрессий получили ежемесячную денежную выплату;
- 181 труженик тыла получил ежемесячную денежную выплату;
- 145 приемных семей для граждан пожилого возраста и инвалидов в Забайкальском крае получили ежемесячные денежные выплаты;
- 20 085 ветеранов Великой Отечественной войны и граждан, родившихся в довоенный период, получили адресную социальную помощь, в связи с празднованием Дня победы в Великой Отечественной войне 1941-1945 годов;
- 69 045 граждан получили региональную социальную доплату к пенсии;
- 1 682 гражданина категории «Дети войны» получили ежемесячную денежную выплату.

Поддержка инвалидов
75,8 млн. рублей

- 264 гражданина получили компенсацию за проезд к месту лечения и обратно на гемодиализ.

Помощь малоимущим гражданам
484,6 млн. рублей

- 2 691 гражданин получил государственную социальную помощь;
- 2 558 граждан заключили государственный социальный контракт.

Поддержка материнства и детства
2 145,8 млн. рублей

- 266 граждан получили ежемесячное пособие на детей;
- 11 061 многодетная семья получила ежемесячную денежную выплату;
- 6 177 семей получили единовременную денежную выплату при рождении первого ребенка и региональный материнский (семейный) капитал при рождении второго ребенка;
- 755 семей получили единовременную выплату при рождении третьего ребенка;
- 131 717 детей и беременных женщин получили ежемесячное пособие в связи с рождением и воспитанием ребенка;
- 89 161 ребенок получил новогодний подарок;
- 9 936 семей получили подарок новорожденного.

✓ Основные направления расходов в сфере образования

Дошкольное образование

- В 2025 году в Забайкальском крае услуги дошкольного образования предоставляли 377 дошкольных организаций, которые посещали 48 265 детей;
- В 2025 году произведен капитальный ремонт в 2 учреждениях;
- В 2025 году в 2 учреждениях произведено благоустройство территорий.

Обще образование

- Инфраструктура системы общего образования Забайкальского края включает 516 единиц государственных, муниципальных и негосударственных общеобразовательных организаций с охватом 137 472 обучающихся;
- Введено в эксплуатацию 6 общеобразовательных организации на 2930 мест;
- Произведен капитальный ремонт в 11 школах, оборудовано и оснащено 385 предметных кабинетов;
- Обеспечен охват бесплатным горячим питанием детей младшего школьного возраста – 53 845 человек, бесплатным питанием детей участников СВО охват составил 4 777 человек; бесплатное питание для детей из многодетных семей получили 6 876 человек;
- Обеспечен 100% охват денежным вознаграждением педагогических работников за выполнение функций классного руководства и денежным вознаграждением за выполнение функций советника директора по воспитанию и взаимодействию с детскими общественными объединениями в общеобразовательных организациях.

Дополнительное образование

- Общее количество учреждений дополнительного образования детей в Забайкальском крае подведомственных Министерству образования – 72 единицы, численность обучающихся 7 770 человек;
- Общее количество организаций, реализующих дополнительные общеобразовательные программы – 1 157 единиц;
- Общий охват детей программами дополнительного образования составляет 80,9 %.

Среднее профессиональное образование

- На территории Забайкальского края реализуют программы СПО 26 краевых профессиональных образовательных организаций, 5 вузов и 1 филиал негосударственной профессиональной образовательной организации, 1 частное профессиональное образовательное учреждение.
- Всего по программам СПО обучаются 41 348 человек,;
- Доля трудоустроившихся выпускников – 97%;
- Создано 18 современных мастерских для подготовки кадров, произведен капитальный ремонт в 6 учреждениях.

Расходы на летнюю оздоровительную кампанию в 2025 году

В 2025 году в бюджете Забайкальского края были предусмотрены финансовые средства на организацию отдыха и оздоровления детей в сумме 379,6 млн. рублей, в том числе на отдых и оздоровление детей, находящихся в трудной жизненной ситуации. Исполнение по данным расходам составило 372,1 тыс. рублей или 98% годовых бюджетных назначений.



**489 учреждений отдыха и оздоровления
охват 48,1 тыс. детей**



Расходы на общественно-значимые проекты в 2025 году



млн. рублей

№ п.п	Наименование объекта	Уточненные бюджетные ассигнования	Исполнено
1.	Общегосударственные вопросы, в том числе:	2,4	2,4
1.1	Реконструкция объектов электросетевого хозяйства ВЛ-0,4 кВ п. Лесной Городок, Читинского района, Забайкальского края	1,1	1,1
1.2	Реконструкция объектов электросетевого хозяйства ВЛ-0,4 кВ и ВЛ-10 кВ в сельском поселении "Сохондинское", Читинского района, Забайкальского края	1,3	1,3
2.	Национальная экономика, в том числе:	1 494,9	1 465,9
2.1	Проектирование и строительство семи инженерных сооружений (г.Чита, пгт. Чернышевск, г. Шилка, пгт. Могзон)	1 480,4	1 460,4
2.2	Реконструкция аэропортового комплекса с. Чара (Забайкальский край)	14,5	5,5
2.	Жилищно-коммунальное хозяйство, в том числе:	3 834,2	3 834,2
2.1.	Переселение граждан из аварийного жилищного фонда	254,5	254,5
2.2.	Строительство 4 станций очистки воды (г.Чита, г. Хилок, Нерчинск, Могочинский район)	3,3	3,3
2.3.	Строительство теплотрассы в с. Кыра	60,7	60,7
2.4.	Строительство и реконструкция сетей теплоснабжения, водоснабжения и водоотведения (Ленд-арт парк Тужи, Кука, кампус мирового уровня, Сибирский водозабор)	3 113,2	3 113,2
2.5.	Строительство очистных сооружений (Баляга, Балей)	347,7	347,7
2.6.	Реконструкция, создание и эксплуатация объектов теплоснабжения на территории п. Первомайский Шилкинского района Забайкальского края	54,8	54,8
3.	Охрана окружающей среды, в том числе:	42,8	29,1
3.1.	Строительство очистных сооружений п. Тарбагатай Петровск-Забайкальского района	26,7	13,0
3.2.	Реконструкция очистных сооружений г. Хилок	16,1	16,1
4.	Образование, в том числе:	1 176,4	1 029,9
4.1	Строительство 4 детских садов	614,5	537,2
4.2	Строительство 13 школ	495,3	426,1
4.3	Кадетский корпус «Звезда»	3,9	3,9
4.4	Современный университетский кампус	62,7	62,7
5.	Культура, кинематография, в том числе:	193,12	48,22
5.1	Реконструкция здания ГУК «Забайкальский государственный театр кукол «Тридцатое царство»	193,1	48,2
5.2	Сельский дом культуры в пгт. Аксёново-Зиловское	0,02	0,02

Расходы на общественно-значимые проекты в 2025 году

млн. рублей

№ п.п	Наименование объекта	Уточненные бюджетные ассигнования	Исполнено
6.	Здравоохранение, в том числе:	1 281,4	1 045,2
6.1	Краевая детская клиническая больница в г. Чите	117,3	117,3
6.2	Поликлиническое подразделение 1 ГУЗ «Детский клинический медицинский центр г. Чита», пос. Текстильщиков	1 164,1	927,9
7	Социальная политика, в том числе:	649,4	640,4
7.1	Обеспечение жилыми помещениями детей-сирот	622,5	622,5
7.2	Жилые помещения для многодетных семей	26,9	17,9
8.	Физическая культура и спорт, в том числе:	652,3	626,4
8.1	Физкультурно-оздоровительные комплексы в г. Хилок, Могоча, с.Кыра	276,3	250,4
8.2	ПСД «Строительство ледовой арены в г. Краснокаменск»	11,4	11,4
8.3	Ледовая арена по адресу: Забайкальский край, пгт. Приаргунск, МКР. 1, строение № 24	4,6	4,6
8.4	Российский центр стрельбы из лука г.Чита	161,7	161,7
8.5	Центр единоборств г.Чита	198,3	198,3



Расходы бюджета Забайкальского края в разрезе государственных программ и непрограммных расходов

млн. рублей

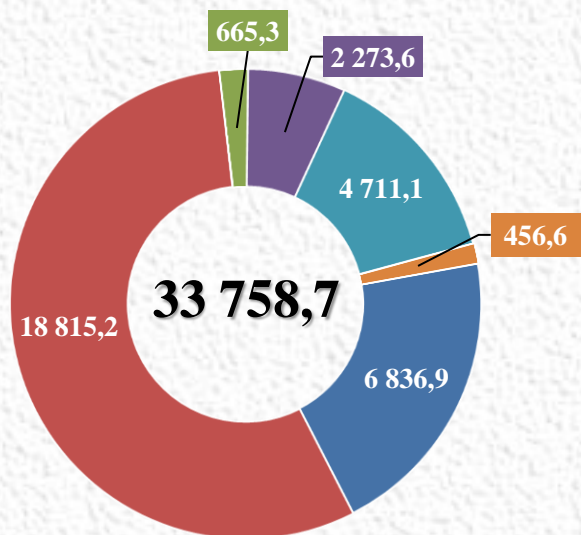
Наименование государственной программы	Исполнено за 2024 год	Уточненные бюджетные ассигнования на 2025 год	Исполнено за 2025 год	Процент исполнения	Темп роста к 2024 году
Управление государственными финансами и государственным долгом	9 988,2	9 654,5	9 605,4	99,5	96,2
Защита населения и территорий от чрезвычайных ситуаций, обеспечение пожарной безопасности и безопасности людей на водных объектах Забайкальского края	2 010,3	2 472,2	2 469,4	99,9	122,8
Экономическое развитие	5 449,8	5 676,2	5 670,4	99,9	104,0
Содействие занятости населения	783,2	774,3	770,9	99,6	98,4
Развитие сельского хозяйства и регулирование рынков сельскохозяйственной продукции, сырья и продовольствия	2 513,4	3 277,4	3 206,0	97,8	127,6
Развитие информационного общества и формирование электронного правительства в Забайкальском крае	308,3	301,1	301,1	100,0	97,7
Воспроизводство и использование природных ресурсов	929,1	1 782,7	1 744,0	97,8	187,7
Охрана окружающей среды	3 171,1	1 860,4	1 509,1	81,1	47,6
Развитие лесного хозяйства Забайкальского края	4 958,7	5 875,4	5 864,4	99,8	118,3
Управление государственной собственностью Забайкальского края	280,9	385,2	362,3	94,1	129,0
Развитие международной, внешнеэкономической деятельности и туризма в Забайкальском крае	55,8	79,4	78,1	98,3	139,9
Развитие территорий и жилищная политика Забайкальского края	444,1	670,0	658,3	98,3	148,2
Развитие транспортной системы Забайкальского края	1 350,2	1 519,8	1 506,6	99,1	111,6
Развитие образования Забайкальского края	36 187,8	34 078,7	33 758,7	99,1	93,3
Развитие культуры в Забайкальском крае	2 822,1	2 976,5	2 829,4	95,1	100,3
Развитие здравоохранения Забайкальского края"	17 077,2	20 610,1	20 355,8	98,8	119,2
Социальная поддержка граждан	17 819,7	19 495,8	19 474,3	99,9	109,3
Развитие физической культуры и спорта в Забайкальском крае	1 969,9	1 804,3	1 799,3	99,7	91,3
Совершенствование государственного управления Забайкальского края	5,7	5,9	5,8	99,3	102,5
Социально-экономическое развитие Агинского Бурятского округа Забайкальского края	148,1	168,1	167,9	99,9	113,3
Комплексные меры по улучшению наркологической ситуации в Забайкальском крае	3,3	3,4	3,4	100,0	104,0
Доступная среда	22,2	22,3	22,3	100,0	100,4
Обеспечение градостроительной деятельности на территории Забайкальского края	1 085,9	1 947,9	1 943,7	99,8	179,0
Развитие жилищно-коммунального хозяйства Забайкальского края	4 354,2	12 266,6	12 259,6	99,9	в 2,8 раза
Государственная программа Забайкальского края по переселению граждан из жилищного фонда, признанного аварийным или непригодным для проживания, и (или) с высоким уровнем износа	943,9	1 281,0	1 273,4	99,4	134,9
Формирование современной городской среды	1 348,5	959,0	959,0	100,0	71,1
Сохранение, использование, популяризация и государственная охрана объектов культурного наследия	24,0	20,2	20,2	100,0	84,0
Комплексное развитие сельских территорий	476,9	470,5	444,6	94,5	93,2
Развитие дорожного хозяйства Забайкальского края	15 254,6	18 927,5	18 639,3	98,5	122,2
Реализация государственной национальной политики, развитие институтов региональной политики и гражданского общества в Забайкальском крае	183,0	710,1	710,1	100,0	в 3,9 раза
Энергосбережение и развитие энергетики в Забайкальском крае	1 051,6	1 723,0	1 704,2	98,9	162,1
Итого программных расходов	133 021,7	151 799,7	150 117,1	98,9	112,9
Непрограммная деятельность	10 587,7	16 447,0	15 922,7	96,8	150,4

СОЦИАЛЬНАЯ НАПРАВЛЕННОСТЬ

Государственная программа «Развитие образования Забайкальского края»

Основные направления
финансирования

млн.руб.



- Организация дошкольного образования
- Организация общего образования
- Организация дополнительного образования, отдыха и оздоровления детей
- Организация профессионального образования
- Региональные проекты
- Прочие мероприятия

Наименование индикатора (единица измерения)	План 2025	Факт 2025
Доступность дошкольного образования в возрасте от 3 до 7 лет (%)	100,0	100,0
Доступность дошкольного образования в возрасте от 1,5 до 3 лет (%)	100,0	100,0
Эффективность системы выявления, поддержки и развития способностей и талантов у детей и молодежи (%)	40,63	40,63
Доля детей в возрасте от 5 до 18 лет, охваченных дополнительным образованием (%)	74,35	78,39
Доля выпускников образовательных организаций, реализующих программы среднего профессионального образования, занятых по виду деятельности и полученным компетенциям (%)	62,8	97,25
Средний тестовый балл по русскому языку, полученный на едином государственном экзамене, балл	63	53,05
Средний тестовый балл по математике (профильная), полученный на едином государственном экзамене, балл	45,7	56,38
Доля педагогических работников, отвечающих современным стандартам профессионального мастерства (%)	12	12

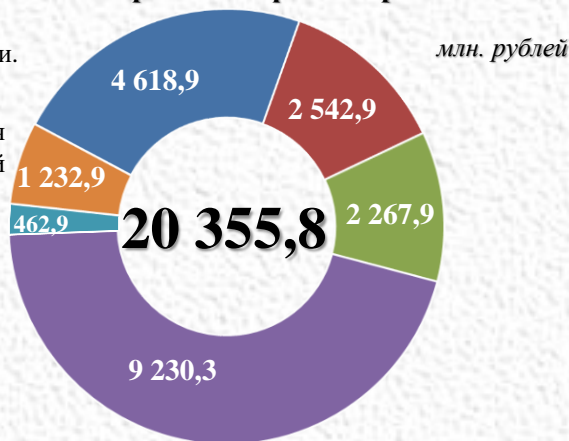


СОЦИАЛЬНАЯ НАПРАВЛЕННОСТЬ

Государственная программа «Развитие здравоохранения Забайкальского края»

Основные направления финансирования

- Профилактика заболеваний и формирование здорового образа жизни. Развитие первичной медико-санитарной помощи
- Совершенствование оказания специализированной, включая высокотехнологичную, медицинской помощи, скорой, в том числе скорой специализированной, медицинской помощи, медицинской эвакуации
- Совершенствование системы лекарственного обеспечения
- Страховые взносы на ОМС неработающего населения
- Охрана здоровья матери и ребенка
- Прочие расходы

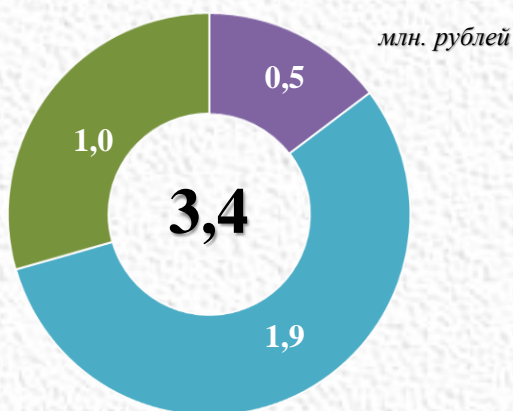


Наименование индикатора (единица измерения)	План 2025	Факт 2025
Ожидаемая продолжительность жизни при рождении (лет)	66,4	69,9
Снижение суммарной продолжительности временной нетрудоспособности по заболеванию работающих граждан (%)	96,5	96,5
Охват населения иммунизацией в рамках Национального календаря профилактических прививок не менее 95% от подлежащих иммунизации (%)	95,0	95,0
Смертность населения от новообразований (на 100 000 человек)	186,9	193,6
Смертность населения от болезней системы кровообращения (на 100 000 человек)	563,9	580,7
Снижение заболеваемости ВИЧ (на 100 000 человек)	37,9	24,7
Снижение заболеваемости туберкулезом (на 100 000 человек)	36,7	28,5
Оценка общественного мнения по удовлетворенности населения медицинской помощью (%)	53,2	54,1
Младенческая смертность (промилле)	6,4	5,3
Доля граждан, ведущих здоровый образ жизни, %	6,0	6,6

Государственная программа

«Комплексные меры по улучшению наркологической ситуации в Забайкальском крае»

Основные направления финансирования



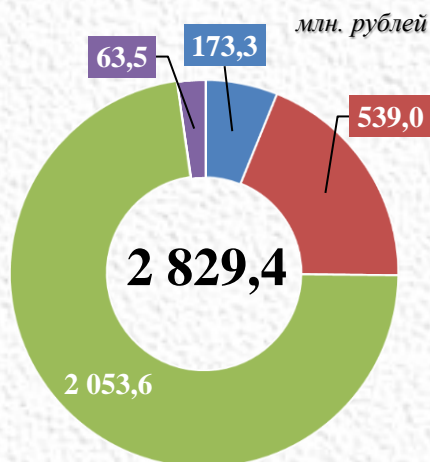
- Профилактика табакокурения, наркомании и алкоголизма
- Пресечение незаконного оборота наркотиков
- Выявление, лечение и реабилитация лиц с наркологическими расстройствами

Наименование индикатора (единица измерения)	План 2025	Факт 2025
Уровень алкоголизации и наркотизации населения (на 100 тысяч населения)	190	209,6
Уровень информированности населения по вопросам ЗОЖ (%)	75	75

СОЦИАЛЬНАЯ НАПРАВЛЕННОСТЬ

Государственная программа «Развитие культуры в Забайкальском крае»

Основные направления финансирования

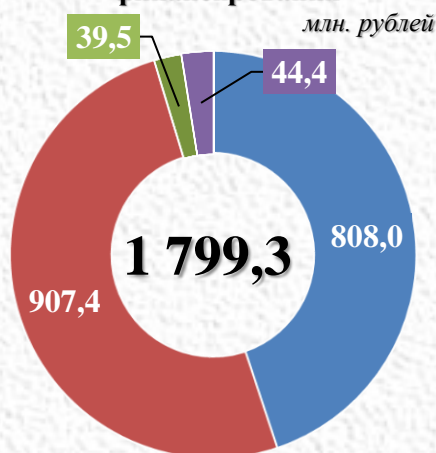


Наименование индикатора (единица измерения)	План 2025	Факт 2025
Уровень удовлетворенности граждан работой государственных и муниципальных организаций культуры, искусства и народного творчества (%)	38,9	83,6
Увеличение доли детей, охваченных образовательными программами дополнительного образования детей в сфере культуры, в общей численности детей и молодежи 5-17 лет (%)	9,7	9,7
Число посещений культурных мероприятий (тысяч посещений)	16 251,0	16 109,6
Увеличение числа посещений организаций культуры по отношению к 2023 году (%)	110,0	111,1
Увеличение книговыдачи в субъектах Российской Федерации по отношению к предыдущему году (%)	101,0	101,0
Уровень обеспеченности субъектов Российской Федерации организациями культуры (%)	79,4	85,0
Доля зданий учреждений культуры, находящихся в удовлетворительном состоянии, в общем количестве зданий данных учреждений (%)	73,3	73,8

- Реализация мероприятий в рамках Регионального проекта «Семейные ценности и инфраструктура культуры»
- Реализация мероприятий Регионального проекта «Развитие культуры»
- Обеспечение деятельности учреждений культуры
- Обеспечение деятельности Министерства культуры Забайкальского края

Государственная программа «Развитие физической культуры и спорта в Забайкальском крае»

Основные направления финансирования



Наименование индикатора (единица измерения)	План 2025	Факт 2025
Доля граждан, систематически занимающихся физической культурой и спортом (%)	57,5	57,5
Уровень обеспеченности граждан спортивными сооружениями исходя из единовременной пропускной способности объектов спорта (%)	64,1	64,1
Доля граждан трудоспособного возраста, систематически занимающихся физической культурой и спортом (%)	47,0	47,0
Доля граждан в возрасте 3-29 лет, систематически занимающихся физической культурой и спортом, в общей численности граждан в данной возрастной категории (%)	97,9	97,9
Доля лиц с ограниченными возможностями здоровья и инвалидов, систематически занимающихся физической культурой и спортом, в общей численности указанной категории населения, не имеющего противопоказаний для занятий физической культурой и спортом (%)	33,5	33,5

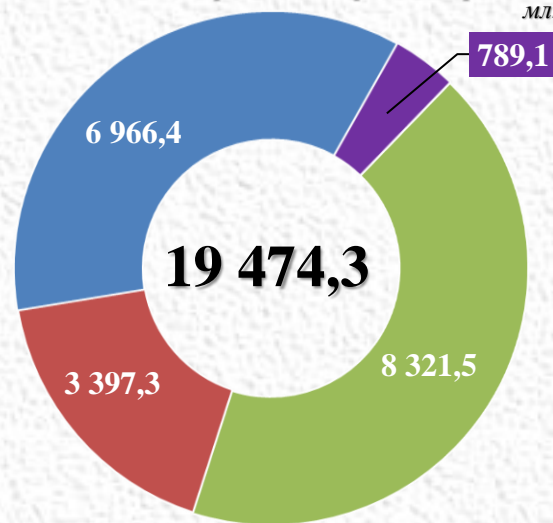
- Развитие массового спорта
- Подготовка спортивного резерва
- Обеспечивающая программа
- Развитие МТБ отрасли «Физическая культура и спорт»

СОЦИАЛЬНАЯ НАПРАВЛЕННОСТЬ

Государственная программа «Социальная поддержка граждан»

Основные направления финансирования

млн. рублей



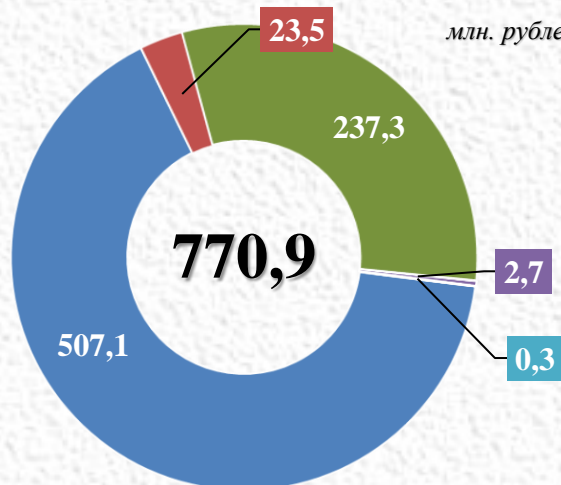
- Развитие мер социальной поддержки отдельных категорий граждан, проживающих в Забайкальском крае
- Модернизация и развитие социального обслуживания граждан пожилого возраста и инвалидов
- Совершенствование социальной поддержки семьи и детей
- Обеспечение деятельности

Наименование индикатора (единица измерения)	План 2025	Факт 2025
Уровень удовлетворенности населения качеством государственных услуг в сфере социальной защиты (%)	81,0	91,5
Доля граждан, охваченных государственной социальной помощью на основании социального контракта, в общей численности малоимущих граждан (%)	43,5	46,0
Доля граждан, получивших социальные услуги в учреждениях социального обслуживания населения, в общем числе граждан, обратившихся за получением социальных услуг в учреждения социального обслуживания населения (%)	99,6	99,2
Доля семей с детьми, состоящих на социальном сопровождении в государственных учреждениях социального обслуживания, в общем числе семей с детьми, имеющих право на предоставление социального сопровождения, и заключивших договор о социальном сопровождении (%)	100,0	100,0

Государственная программа «Содействие занятости населения»

Основные направления финансирования

млн. рублей



- Активная политика занятости и социальная поддержка безработных
- Улучшение условий и охраны труда
- Обеспечение деятельности
- Образование для рынка труда
- Оказание содействия добровольному переселению в Забайкальский край соотечественников, проживающих за рубежом

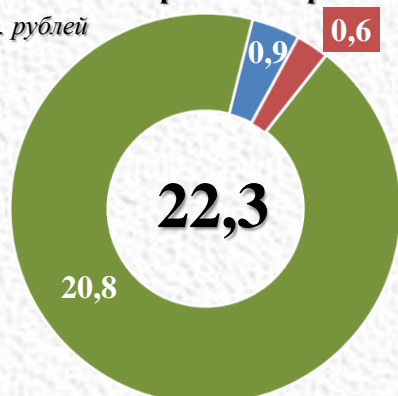
Наименование индикатора (единица измерения)	План 2025	Факт 2025
Уровень регистрируемой безработицы (%)	0,7	0,7
Уровень производственного травматизма в расчете на 1000 работающих (%)	1,3	1,3
Доля трудоустроенных граждан в общей численности (%)	50,0	60,2
Численность пострадавших в результате несчастных случаев на производстве со смертельным исходом в расчете на 1000 работающих (%)	0,135	0,135
Численность лиц с установленными в текущем году профессиональными заболеваниями в расчете на 10 000 работающих	2,7	2,7

СОЦИАЛЬНАЯ НАПРАВЛЕННОСТЬ

Государственная программа «Доступная среда»

Основные направления финансирования

млн. рублей



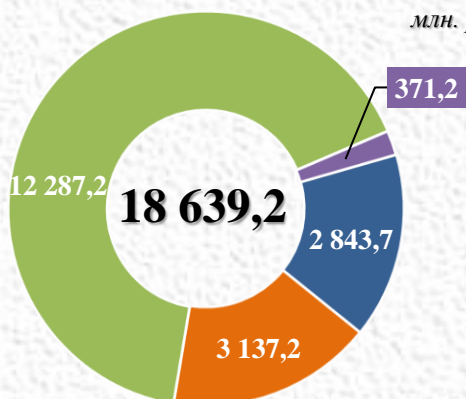
- Повышение уровня доступности приоритетных объектов и услуг в приоритетных сферах жизнедеятельности инвалидов и других маломобильных групп населения в Забайкальском крае
- Повышение доступности и качества реабилитационных услуг, социальная интеграция инвалидов в Забайкальском крае
- Формирование системы комплексной реабилитации и абилитации инвалидов, в том числе детей-инвалидов

Наименование индикатора (единица измерения)	План 2025	Факт 2025
Доля доступных для инвалидов и других МГН приоритетных объектов социальной, транспортной, инженерной инфраструктуры в общем количестве приоритетных объектов (%)	74,1	74,1
Темп роста численности инвалидов и лиц с ограниченными возможностями здоровья, принятых на обучение по образовательным программам среднего профессионального образования (по отношению к значению показателя предыдущего года) (%)	115,5	115,5
Доля инвалидов, в отношении которых осуществлялись мероприятия по реабилитации и (или) абилитации, в общей численности инвалидов, имеющих такие рекомендации в индивидуальной программе реабилитации или абилитации (дети) (%)	97,0	97,0
Доля инвалидов, в отношении которых осуществлялись мероприятия по реабилитации и (или) абилитации, в общей численности инвалидов, имеющих такие рекомендации в индивидуальной программе реабилитации или абилитации (взрослые) (%)	95,0	95,0
Доля студентов из числа инвалидов и лиц с ограниченными возможностями здоровья, обучавшихся по образовательным программам среднего профессионального образования, выбывших по причине академической неуспеваемости (%)	6,0	6,0

Государственная программа «Развитие дорожного хозяйства Забайкальского края»

Основные направления финансирования

млн. рублей



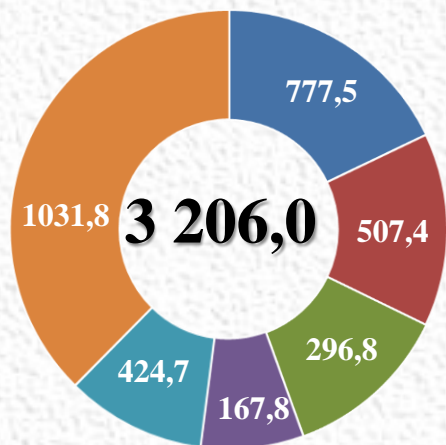
- Модернизация автомобильных дорог регионального и межмуниципального значения
- Межбюджетные трансферты, предоставляемые из дорожного фонда Забайкальского края бюджетам муниципальных образований Забайкальского края
- Реализация национального проекта "Инфраструктура для жизни", без учета межбюджетных трансфертов
- Содержание подведомственных учреждений

Наименование индикатора (единица измерения)	План 2025	Факт 2025
Доля протяженности автомобильных дорог общего пользования регионального (межмуниципального) значения, соответствующих нормативным требованиям к транспортно-эксплуатационным показателям на 31 декабря отчетного года (%)	44,97	48,5797
Количество дорожно-транспортных происшествий, произошедших ввиду неблагоприятных дорожных условий на автомобильных дорогах регионального и межмуниципального значения (штук)	190	34
Протяженность автомобильных дорог общего пользования местного значения, введенных в эксплуатацию после ремонт (км)	31,658	71,0

ПОДДЕРЖКА ОТРАСЛЕЙ ЭКОНОМИКИ

Государственная программа «Развитие сельского хозяйства и регулирование рынков сельскохозяйственной продукции, сырья и продовольствия»

Основные направления финансирования



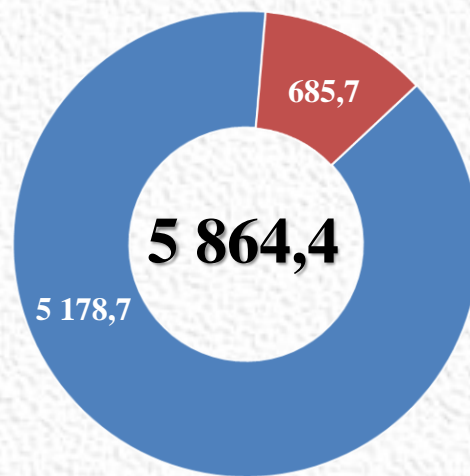
- Поддержка подотраслей растениеводства
- Поддержка подотраслей животноводства
- Поддержка малых форм хозяйствования
- Техническая и технологическая модернизация
- Безнадзорные животные
- Предупреждение и ликвидация болезней животных

Наименование индикатора (единица измерения)	План 2025	Факт 2025
Посеяно зерновых, зернобобовых, масличных и кормовых сельскохозяйственных культур (тысяч га)	21,9	21,9
Достигнута численность маточного товарного поголовья крупного рогатого скота мясных пород (тысяч голов)	32,9	39,0
Приобретены с государственной поддержкой сельскохозяйственная техника (единиц)	201	208
Произведено яиц в сельскохозяйственных организациях, крестьянских (фермерских) хозяйствах, включая индивидуальных предпринимателей (млн. штук)	5,9	6,0

Государственная программа «Развитие лесного хозяйства Забайкальского края»

Основные направления финансирования

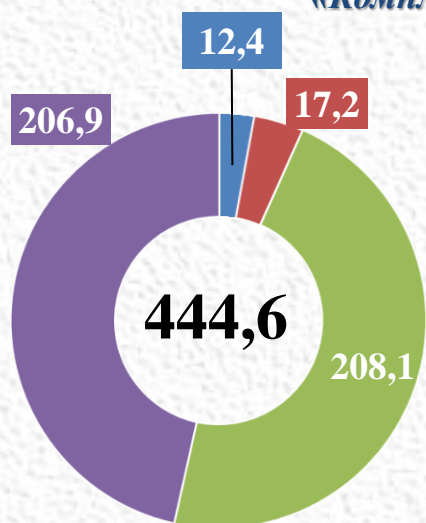
Наименование индикатора (единица измерения)	План 2025	Факт 2025
Доля посадочного материала с закрытой корневой системой в общем количестве посадочного материала (%)	14,0	14,0
Отношение площади лесовосстановления и лесоразведения к площади вырубленных и погибших лесных насаждений (%)	100,0	259,6
Объем семян с улучшенными наследственными свойствами (тонна)	0,01	0,01
Доля природных пожаров, возникших в результате незаконного выжигания сухой растительности и ее остатков, перешедших в лесной фонд (%)	35,0	23,0



- Обеспечение использования и сохранения лесов
- Организация обеспечения использования и сохранения лесов

ПОДДЕРЖКА ОТРАСЛЕЙ ЭКОНОМИКИ

Государственная программа «Комплексное развитие сельских территорий»



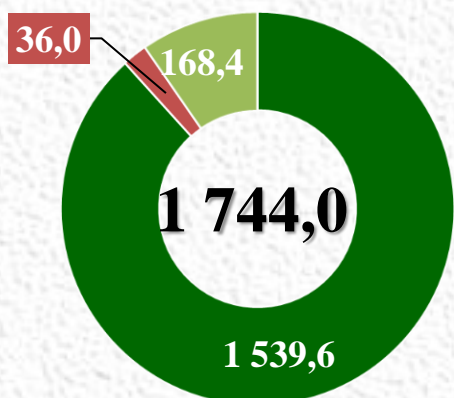
Основные направления финансирования

- Создание условий для обеспечения доступным и комфортным жильем сельского населения
- Благоустройство сельских территорий
- Современный облик сельских территорий
- Развитие транспортной инфраструктуры на сельских территориях

Наименование индикатора (единица измерения)	План 2025	Факт 2025
Количество семей, улучшивших жилищные условия и повысивших уровень благоустройства домовладений на сельских территориях (единиц)	5	5
Доля сельских населенных пунктов, в которых реализованы проекты по благоустройству общественных пространств на сельских территориях, от общего числа сельских населенных пунктов (%)	9,4	9,4
Доля сельского населения, проживающего на сельских территориях, на которых реализованы проекты комплексного развития сельских территорий (агломераций) (%)	8,8	8,8
Доля сельского населения, комфортность проживания которого повысилась в результате реализации проектов по благоустройству общественных пространств на сельских территориях (%)	24,9	25,3

Государственная программа «Воспроизводство и использование природных ресурсов»

Основные направления финансирования



- Защита населения и объектов экономики от негативного воздействия вод
- Повышение эксплуатационной надежности и безопасности ГТС и охрана водных объектов в целях обеспечения экологически благоприятных условий жизни населения
- Ликвидация последствий чрезвычайных ситуаций

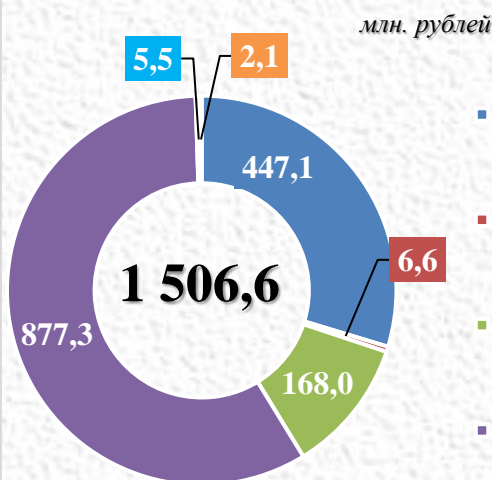
Наименование индикатора (единица измерения)	План 2025	Факт 2025
Доля гидротехнических сооружений, в том числе бесхозяйных, имеющих безопасное техническое состояние, в общем числе гидротехнических сооружений, в том числе бесхозяйных (%)	57,0	57,0
Количество водных объектов рыбохозяйственного значения, на которых проведены рыбохозяйственные мероприятия (штук)	5,0	5,0
Количество населенных пунктов, в которых проведены работы по оптимизации пропускной способности русел рек (единиц)	2,0	2,0
Протяженность восстановленной береговой линии (км)	4,0	4,0
Протяженность отремонтированных гидротехнических сооружений (км)	6,4	6,4
Количество реализованных мероприятий по повышению эксплуатационной надежности и безопасности ГТС и мероприятий некапитального характера (штук)	6,0	6,0
Прирост ценности недр (тысяча куб.м.)	42 000,0	123 210,5

ПОДДЕРЖКА ОТРАСЛЕЙ ЭКОНОМИКИ

Государственная программа «Развитие транспортной системы Забайкальского края»

Основные направления финансирования

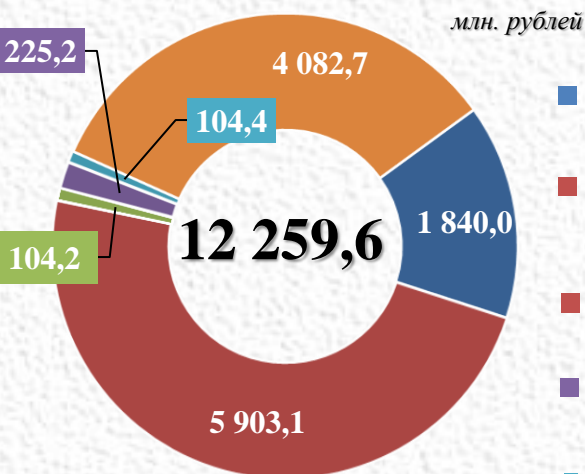
Наименование индикатора (единица измерения)	План 2025	Факт 2025
Количество пассажиров, перевезенных транспортом общего пользования (млн. человек)	50,3	50,6
Количество маршрутов в пригородном железнодорожном сообщении (единиц)	19	19
Сокращение количества погибших в дорожно-транспортных происшествиях на 10 тысяч транспортных средств (%)	4,23	4,67
Темп снижения (роста) количества ДТП на сети дорог регионального и местного значения на 1 тыс. зарегистрированных авто-транс. средств (%)	3,2	3,2



- Совершенствование эффективности функционирования воздушного транспорта
- Совершенствование эффективности функционирования водного транспорта
- Совершенствование организации пассажирских перевозок автомобильным и электрическим наземным транспортом
- Совершенствование организации пассажирских перевозок железнодорожным транспортом
- Реконструкция аэропортного комплекса с. Чара
- Безопасность дорожного движения в Забайкальском крае

Государственная программа «Развитие жилищно-коммунального хозяйства Забайкальского края»

Основные направления финансирования



- Региональный проект «Модернизация систем коммунальной инфраструктуры»
- Предоставление субсидий юридическим лицам (за исключением государственных (муниципальных) учреждений), индивидуальным предпринимателям, оказывающим услуги теплоснабжения, водоснабжения и водоотведения
- Реализация инфраструктурных проектов
- Лизинг коммунальной техники, установка модульной котельной экокурорта Кука, аварийно-восстановительный резерв
- Обеспечение деятельности государственного бюджетного учреждения, некоммерческих организаций
- Проведение проектирования, строительства, модернизации, реконструкции и капитального ремонта объектов коммунальной инфраструктуры

Наименование индикатора (единица измерения)	План 2025	Факт 2025
Увеличение протяженности замены инженерных сетей (км)	70,7369	70,7369
Количество введенных в эксплуатацию объектов коммунальной инфраструктуры (единиц)	1	1

ПОДДЕРЖКА ОТРАСЛЕЙ ЭКОНОМИКИ

Государственная программа «Развитие территорий и жилищная политика Забайкальского края»

Основные направления финансирования

млн. рублей



Наименование индикатора (единица измерения)	План 2025	Факт 2025
Количество молодых семей, улучшивших жилищные условия (в том числе с использованием ипотечных жилищных кредитов и займов) (семей)	171	171
Выполнение плана мероприятий по развитию инфраструктуры городского округа «Город Чита» (%)	100,0	100,0
Количество молодых семей, получивших дополнительную льготу при рождении (усыновлении) одного ребенка	13	13

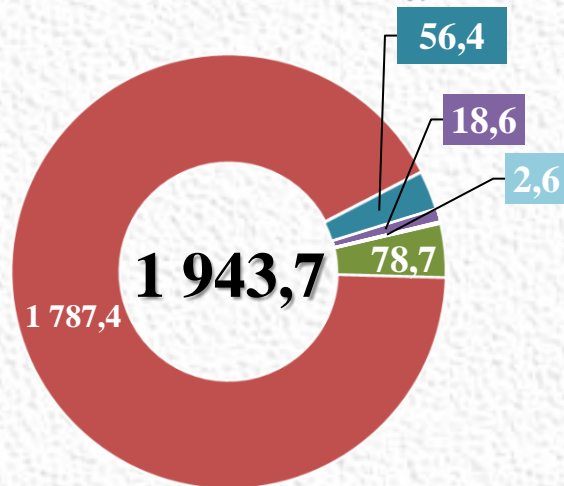
Государственная программа

«Обеспечение градостроительной деятельности на территории Забайкальского края»

Основные направления финансирования

млн. рублей

Наименование индикатора (единица измерения)	План 2025	Факт 2025
Обеспечение исполнения технологического присоединения к сетям водоснабжения и водоотведения, электроснабжения и теплоснабжения. Забайкальский край	100,0	100,0
Степень исполнения сметы на обеспечение деятельности некоммерческой организации «Фонд защиты прав граждан-участников долевого строительства Забайкальского края» (%)	100,0	100,0
Заключены договоры субаренды жилых помещений с отдельными категориями граждан, шт	545	545




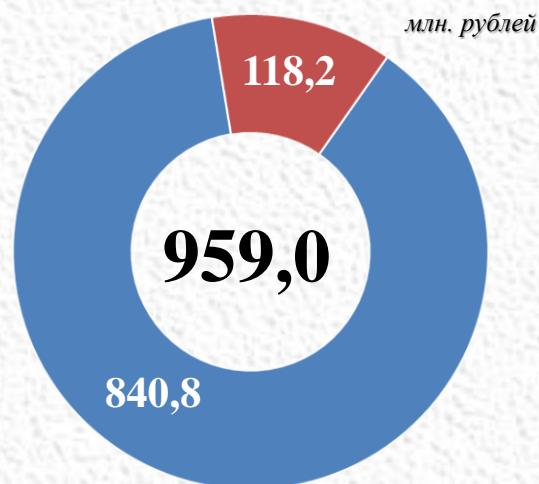
- Региональный проект "Жилье (Забайкальский край)"
- Реализация мероприятий планов социального развития центров экономического роста субъектов Российской Федерации, входящих в состав ДФО
- Арендное жильё
- Территориальное планирование

ПОДДЕРЖКА ОТРАСЛЕЙ ЭКОНОМИКИ

Государственная программа «Формирование современной городской среды»

Основные направления финансирования

Наименование индикатора (единица измерения) ²	План 2025	Факт 2025
Количество реализованных проектов победителей Всероссийского конкурса создания комфортной городской среды (единиц)	6	6
Количество благоустроенных общественных территорий (единиц)	40	40
Количество благоустроенных дворовых территорий (единиц)	12	13



■ Формирование комфортной городской среды

■ Благоустройство дальневосточных дворов

Государственная программа «Энергосбережение и развитие энергетики в Забайкальском крае»

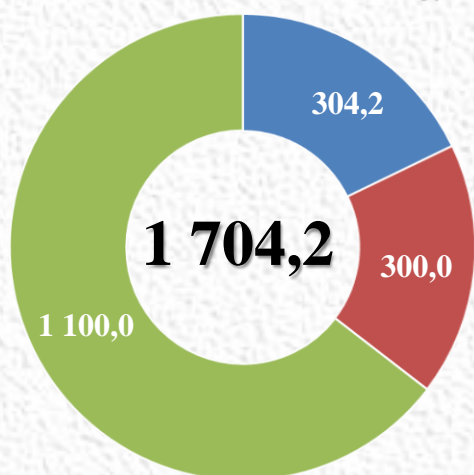
Основные направления финансирования

млн. рублей

■ Модернизация освещения в населенных пунктах Забайкальского края

■ Развитие энергетической инфраструктуры

■ Выполнение мероприятий по созданию инженерной инфраструктуры



Наименование индикатора (единица измерения)	План 2025	Факт 2025
Бесперебойное обеспечение населения электрической энергией (часов в сутки)	17	17
Устройство (создание) установок наружного освещения (единиц)	3 456	3 456

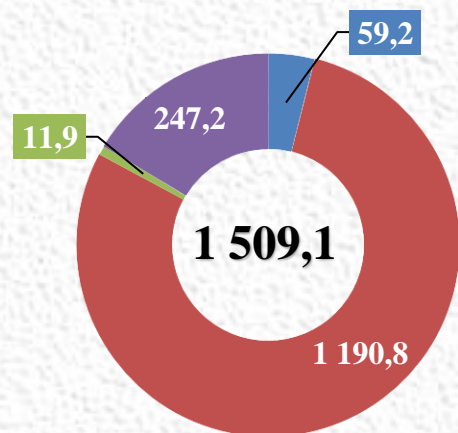


ОБЕСПЕЧЕНИЕ БЕЗОПАСНЫХ УСЛОВИЙ ЖИЗНЕДЕЯТЕЛЬНОСТИ

Государственная программа «Охрана окружающей среды»

Наименование индикатора (единица измерения)	План 2025	Факт 2025
Доля площади территории края, занятой особо охраняемыми природными территориями, в общей площади территории Забайкальского края (%)	8,7	8,7
Количество построенных эко-троп (объект)	1,0	1,0
Количество проводимых экологических мероприятий, направленных на повышение уровня экологической культуры, воспитание и просвещение населения края (единиц)	36,0	36,0
Количество отремонтированных скотомогильников и (или) сибирезвенных захоронений и проведение кадастровых работ по образованию земельных участков занятых сибирезвенными захоронениями (единиц)	34,0	40,0
Количество принятых шкур волков (штук)	527,0	843,0
Доля населения, вовлеченного в эколого-просветительские и эколого-образовательные мероприятия, от общего количества населения Забайкальского края (%)	0,175	0,175
Количество кадастровых паспортов и технических планов на земельные участки занятые скотомогильниками (биотермическими ямами) (единиц)	3,0	3,0
Количество объектов размещения отходов, приведенных в нормативное состояние (единиц)	24,0	24,0
Количество объектов размещения отходов, обеспеченных текущим содержанием (единиц)	26,0	26,0
Количество контейнерных площадок, приведенных в нормативное состояние (единиц)	434,0	551,0

Основные направления финансирования

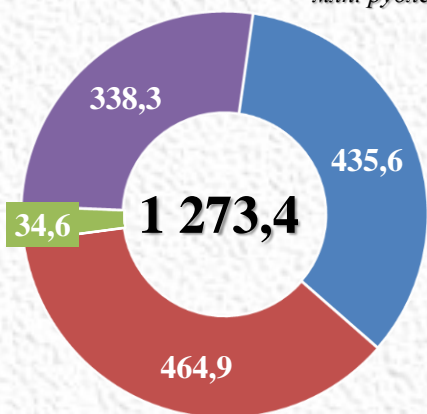


- Развитие особо охраняемых природных территорий в Забайкальском крае
- Совершенствование охраны компонентов окружающей среды
- Воспроизводство и сохранение охотничьих ресурсов Забайкальского края
- Обеспечение реализации государственной программы

Государственная программа Забайкальского края по переселению граждан из жилищного фонда, признанного аварийным или непригодным для проживания, и (или) с высоким уровнем износа

Основные направления финансирования

млн. рублей



Наименование индикатора (единица измерения)	План 2025	Факт 2025
Количество переселенных граждан из аварийного жилищного фонда (человек)	310	310
Площадь расселяемого аварийного жилищного фонда (тысяч кв.м)	5,95	5,95
Количество семей, переселенных из аварийного и непригодного для проживания жилищного фонда, находящегося в зоне Байкало-Амурской магистрали (семей)	5	5
Предоставление выплат гражданам жилые помещения которых утрачены в результате чрезвычайной ситуации, произошедшей на территории Забайкальского края (тысяч кв. м)	3,57	3,57

- Обеспечение устойчивого сокращения непригодного для проживания жилищного фонда (Забайкальский край)

- Переселение граждан из аварийного жилищного фонда, признанного таковым до 1 января 2017 года

- Мероприятия по переселению граждан из ветхого и аварийного жилья в зоне Байкало-Амурской магистрали

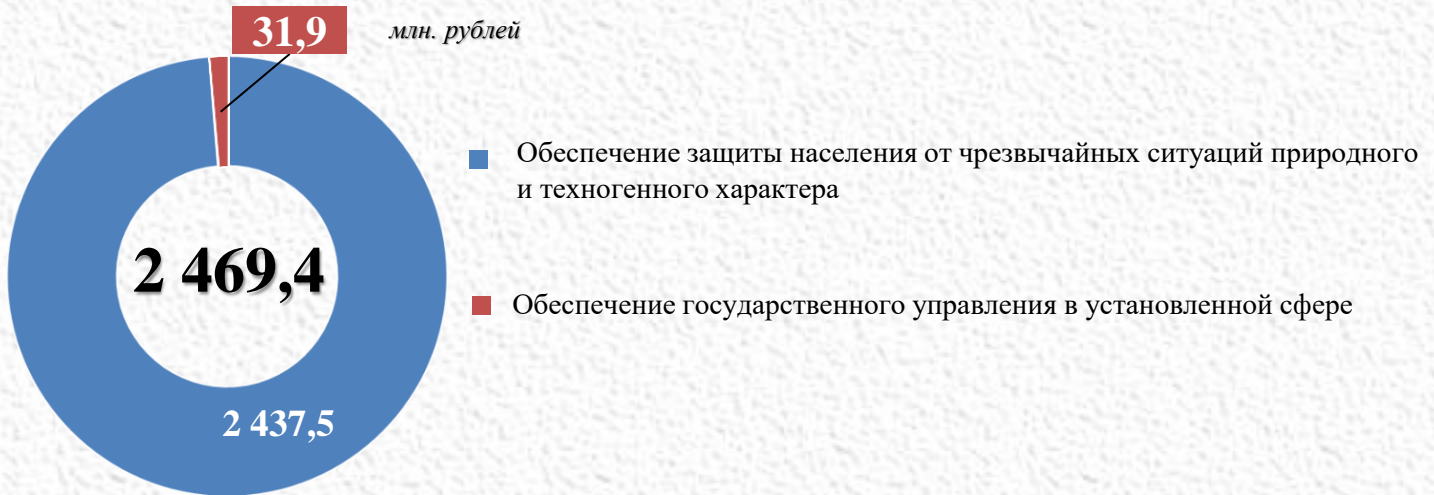
- Оказание мер соц. поддержки граждан, жилые помещения которых утрачены или повреждены в результате ЧС



ОБЕСПЕЧЕНИЕ БЕЗОПАСНЫХ УСЛОВИЙ ЖИЗНЕДЕЯТЕЛЬНОСТИ

Государственная программа «Защита населения и территорий от чрезвычайных ситуаций, обеспечение пожарной безопасности и безопасности людей на водных объектах Забайкальского края»

Основные направления финансирования



Наименование индикатора (единица измерения)	План 2025	Факт 2025
Сокращение количества лиц, погибших в чрезвычайных ситуациях (%)	22,9	22,9
Снижение количества людей, погибших на пожарах (%)	19,05	19,05
Готовность Забайкальского края к действиям по предназначению при возникновении чрезвычайных ситуаций (происшествий) природного и техногенного характера, а также от опасностей возникающих при военных конфликтах или вследствие этих конфликтов (%)	95,0	95,0
Доля населенных пунктов, обеспеченных источниками противопожарного водоснабжения (%)	42,7	42,7



РАСХОДЫ ОБЩЕГО ХАРАКТЕРА

Государственная программа «Реализация государственной национальной политики, развитие институтов региональной политики и гражданского общества в Забайкальском крае»

Наименование индикатора (единица измерения)	План 2025	Факт 2025
Доля жителей Забайкальского края, положительно оценивающих деятельность исполнительных органов Забайкальского края в сфере реализации государственной национальной политики, развития институтов региональной политики и гражданского общества в Забайкальском крае (%)	34,0	63,6
Доля граждан, положительно оценивающих состояние межнациональных (межэтнических) отношений, в общей численности граждан Российской Федерации, проживающих в Забайкальском крае (%)	76,5	81,0
Количество участников мероприятий, направленных на этнокультурное развитие коренных малочисленных народов Российской Федерации (человек)	650	1 054
Количество субъектов ТОС, получивших государственную поддержку (единиц)	124	147
Количество информационных материалов о деятельности органов государственной власти края в СМИ, печатных изданиях, в информационно-телекоммуникационной сети «Интернет» (единиц)	4 200	4 638
Доля лиц, замещающих выборные муниципальные должности, и муниципальных служащих, прошедших подготовку в рамках программы, от общего количества выборных муниципальных должностей и муниципальных служащих муниципальных образований Забайкальского края (%)	2,7	3,1
Количество членов казачьих обществ, принявших на себя обязательства по несению государственной и иной службы российского казачества (единица)	1 216	1 511
Количество НКО, получивших государственную поддержку (единиц)	25	40
Доля молодых людей, вовлеченных в мероприятия, направленные на профессиональное развитие (%)	42,6	42,6
Доля молодых людей, вовлеченных в добровольческую и общественную деятельность (%)	19,2	19,2
Доля молодых людей, участвующих в проектах и программах, направленных на патриотическое воспитание (%)	40,3	49,1
Количество мероприятий для молодежи (единиц)	413	797
Охват молодежи мероприятиями, проводимыми на базе инфраструктуры молодежной политики (%)	22,5	22,5

■ Укрепление единства российской нации и этнокультурное развитие народов России, поддержка экономического и социального развития коренных малочисленных народов Севера, Сибири и Дальнего Востока Российской Федерации

■ Реализация региональной политики

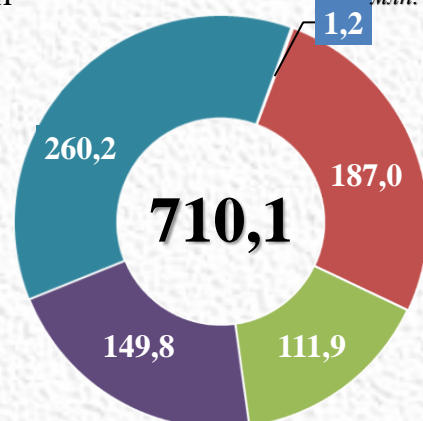
■ Развитие молодежной политики

■ Развитие территорий муниципальных образований

■ Развитие информационной политики



Основные направления финансирования млн. рублей



РАСХОДЫ ОБЩЕГО ХАРАКТЕРА

Государственная программа

«Управление государственными финансами и государственным долгом»

Наименование индикатора (единица измерения)	План 2025	Факт 2025
Прирост поступления налоговых и неналоговых доходов краевого бюджета по отношению к году, предшествующему отчетному (в сопоставимых условиях) (%)	4,2	32,1
Отношение дефицита бюджета края к общему годовому объему доходов бюджета края без учета объема безвозмездных поступлений (с учетом возможностей превышения, установленных федеральными законами, регулирующими бюджетные правоотношения) (%)	10,0	2,2
Снижение в процессе исполнения местных бюджетов дифференциации уровня бюджетной обеспеченности бюджетов муниципальных районов, муниципальных и городских округов Забайкальского края (единица)	1,026	1,225
Степень качества управления региональными финансами (степень)	2	2
Степень достижения максимально возможного количества баллов, набранных в ходе проведения мониторинга и составления рейтинга субъектов Российской Федерации по уровню открытости бюджетных данных (%)	70,0	70,0
Доля просроченной кредиторской задолженности в расходах консолидированного бюджета края (%)	0,04	0,0
Доля просроченной кредиторской задолженности по первоочередным расходным обязательствам местных бюджетов в общем объеме расходов консолидированных бюджетов муниципальных районов, муниципальных и городских округов Забайкальского края (%)	0,0	0,0
Охват населения Забайкальского края мероприятиями по повышению финансовой грамотности (тысяч человек)	350,0	352,6

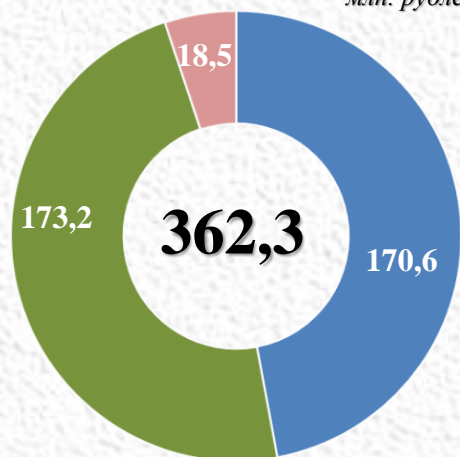


Государственная программа

«Управление государственной собственностью Забайкальского края»

Основные направления финансирования

млн. рублей



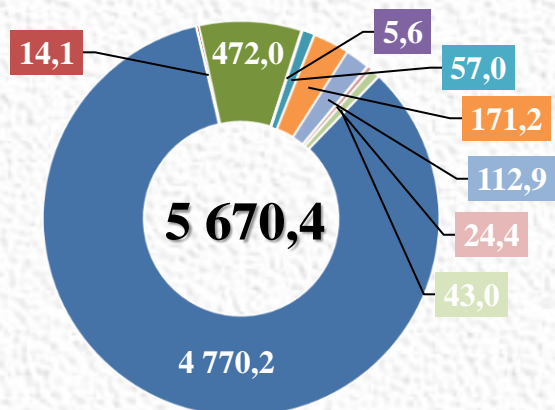
- Повышение эффективности управления государственной собственностью Забайкальского края
- Обеспечивающая деятельность
- Национальная система пространственных данных

Наименование индикатора (единица измерения)	План 2025	Факт 2025
Выполнение плана по доходам от управления государственным имуществом Забайкальского края (%)	100,0	106,3
Количество объектов в перечне государственного имущества, предназначенного для предоставления субъектам малого и среднего предпринимательства, самозанятым (единиц)	44	44
Количество граждан льготных категорий (граждане, имеющие 3 и более детей в возрасте до 18 лет, дети-инвалиды и граждане нуждающиеся в улучшении жилищных условий (в т.ч. молодая семья), получивших бесплатно земельные участки для ИЖС, нарастающим итогом (человек)	2700	2661
Количество объектов недвижимости, сведения о которых включены в карты-планы территорий, составленные по результатам проведения комплексных кадастровых работ, и предоставленные в орган регистрации прав (в том числе объектов недвижимости, сведения о границах которых уточнены, установлены, по которым исправлены реестровые ошибки в ЕГРН, а также образованных в ходе проведения комплексных кадастровых работ объектов недвижимости) (единиц)	3049	2964

РАСХОДЫ ОБЩЕГО ХАРАКТЕРА

Государственная программа «Экономическое развитие»

Основные направления финансирования



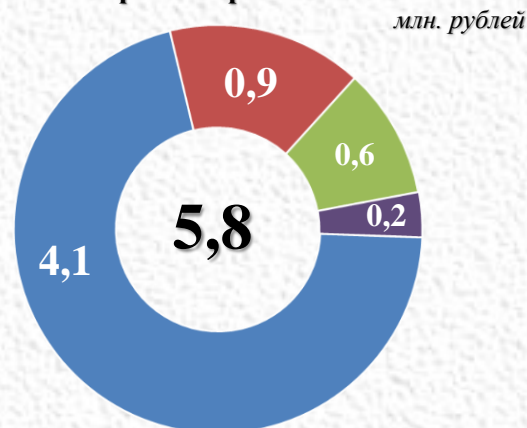
- Стимулирование инвестиционной деятельности в Забайкальском крае
- Развитие малого и среднего предпринимательства
- Повышение эффективности государственного и муниципального управления
- Совершенствование системы стратегического управления и поддержка инновационной деятельности в Забайкальском крае
- Развитие промышленности в Забайкальском крае
- Развитие внутреннего и въездного туризма и индустрии гостеприимства в Забайкальском крае
- Обеспечение деятельности Министерства экономического развития Забайкальского края
- Текущая деятельность организаций инфраструктуры поддержки бизнеса
- Развитие креативных (творческих) индустрий

Наименование индикатора (единица измерения)	План 2025	Факт 2025
Прирост количества посетителей сайта в информационно-телекоммуникационной сети «Интернет» «Забайкальский инвестиционный портал» (%)	30	151
Количество организаций Забайкальского края, принявших участие в федеральном этапе Всероссийского конкурса Программы «100 лучших товаров России» (единиц)	9	13
Уровень удовлетворенности граждан Российской Федерации качеством государственных и муниципальных услуг (%)	95	99,6
Доля граждан, имеющих доступ к получению государственных услуг по принципу «одного окна» по месту пребывания, в том числе в МФЦ (%)	90	95,76
Количество поддержанных инвестиционных проектов в сфере туризма (единиц)	4	4

Государственная программа «Совершенствование государственного управления Забайкальского края»

Наименование индикатора (единица измерения)	План 2025	Факт 2025
Доля государственных гражданских служащих и специалистов, включенных в резерв управленческих кадров Забайкальского края, положительно оценивающих мероприятия по профессиональному развитию (%)	85,0	85,0
Доля участников проектной деятельности, в том числе участников проектных команд, положительно оценивающих мероприятия по профессиональному развитию (%)	74,0	78,2
Доля жителей Забайкальского края, положительно оценивающих принятые органами публичной власти меры по противодействию коррупции (%)	39,0	46,8
Количество общественно-опасных преступлений против личности (единиц)	3 730	3 267

Основные направления финансирования



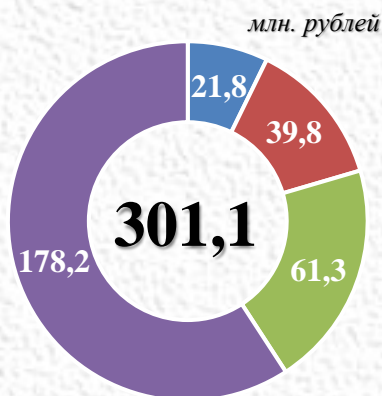
- Развитие государственной гражданской службы и резерва управленческих кадров Забайкальского края
- Развитие проектной деятельности в Забайкальском крае
- Противодействие коррупции в Забайкальском крае
- Профилактика правонарушений

РАСХОДЫ ОБЩЕГО ХАРАКТЕРА

Государственная программа

«Развитие информационного общества и формирование электронного правительства в Забайкальском крае»

Основные направления финансирования



Наименование индикатора (единица измерения)	План 2024	Факт 2024
Доля домохозяйств в Забайкальском крае, которым обеспечена возможность широкополосного доступа к информационно-телекоммуникационной сети «Интернет» (%)	92,0	92,0
Увеличение уровня импортнезависимости программного обеспечения (%)	70,0	70,0

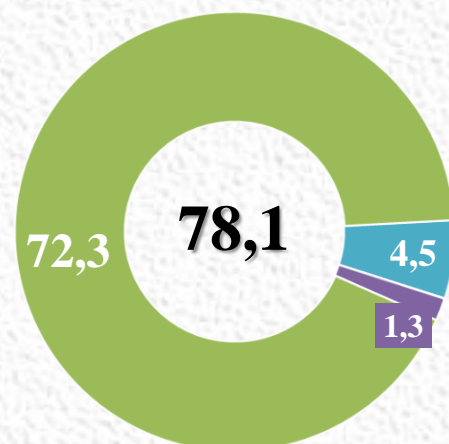
- Обеспечение безопасности информационных систем
- Обеспечение сотовой связью и доступом к Интернету населенных пунктов Забайкальского края
- Поддержка в сфере информационных технологий
- Обеспечивающие мероприятия

Государственная программа

«Развитие международной, внешнеэкономической деятельности в Забайкальском крае»

Наименование индикатора (единица измерения)	План 2025	Факт 2025
Объем внешней торговли (млн. \$ США)	1 420,0	1 061,3
Пропускная способность пунктов пропуска расположенных на территории Забайкальского края (тысяча тонн)	24 500	24 948

Основные направления финансирования



- Развитие международного сотрудничества и внешнеэкономической деятельности
- Межрегиональные обязательства региона
- Обеспечение деятельности Министерства по социальному, экономическому, инфраструктурному, пространственному планированию и развитию Забайкальского края

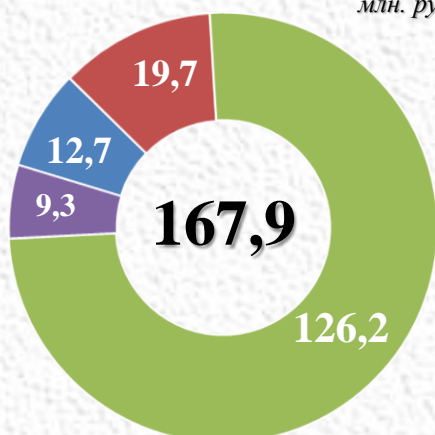
РАСХОДЫ ОБЩЕГО ХАРАКТЕРА

Государственная программа

«Социально-экономическое развитие Агинского Бурятского округа Забайкальского края»

Основные направления финансирования

млн. рублей



- Создание эффективной сбалансированной экономики Агинского Бурятского округа Забайкальского края
- Развитие социальной сферы Агинского Бурятского округа Забайкальского края
- Обеспечение условий реализации программы
- Разработка ПСД комплекса "Тэмуджин"

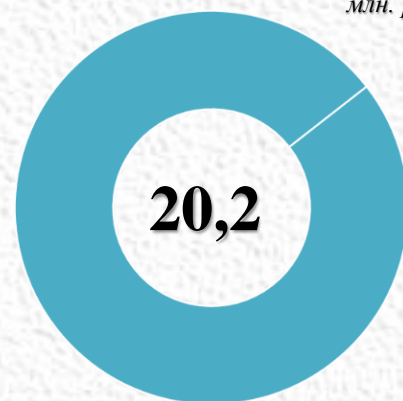
Наименование индикатора (единица измерения)	План 2025	Факт 2025
Рост среднемесячной номинальной заработной платы работающих в экономике к уровню 2020 года (% к 2020 году)	115,1	185,2
Увеличение к 2035 году индекса производства продукции сельского хозяйства (в сопоставимых ценах) до 111,2 % к уровню 2020 года (% к 2020 году)	102,2	94,2
Численность субъектов малого предпринимательства и самозанятых к уровню 2020 года (% к 2020 году)	199,5	353,5
Количество туристических поездок (% к 2020 году)	200,7	205,9
Количество участников этнокультурных массовых мероприятий, направленных на развитие национальной культуры к уровню 2020 года (% к 2020 году)	113,0	117,3
Доля населения округа, систематически занимающихся национальными видами спорта (%)	8,3	8,3
Освоение финансовых средств на обеспечение сохранности здания очистных сооружений объекта «Создание инженерной инфраструктуры пос. Агинское» (%)	100,0	100,0
Доля детей школьного возраста, владеющих бурятским языком (%)	50,0	50,3
Освоение субсидии на государственную поддержку поселка городского типа для решения отдельных вопросов местного значения (%)	100,0	100,0

Государственная программа

«Сохранение, использование, популяризация и государственная охрана объектов культурного наследия»

Основные направления финансирования

млн. рублей



- Сохранение, использование, популяризация и государственная охрана объектов культурного наследия

Наименование индикатора (единица измерения)	План 2025	Факт 2025
Доля объектов культурного наследия, находящихся в удовлетворительном состоянии, в общем количестве объектов культурного наследия федерального и регионального значения, расположенных на территории Забайкальского края (%)	34,7	34,7
Доля объектов культурного наследия, информация о которых подготовлена для внесения в электронную базу данных единого государственного реестра объектов культурного наследия (памятников истории и культуры) народов Российской Федерации, в общем количестве объектов культурного наследия федерального и регионального значения, расположенных на территории Забайкальского края (%)	84,7	84,7
Доля граждан, занимающихся волонтерской (добровольческой) деятельностью или вовлеченных в деятельность волонтерских (добровольческих) организаций в сфере сохранения объектов культурного наследия (%)	12,2	12,2
Доля объектов культурного наследия федерального значения, в отношении которых были осуществлены плановые мероприятия по контролю их состояния, в общем числе объектов культурного наследия федерального значения, расположенных на территории Забайкальского края (%)	28,3	28,3

Расходы на реализацию национальных проектов на территории Забайкальского края в 2025 году



млн. рублей

Наименование национального проекта	Количество реализованных региональных проектов	Уточненные бюджетные ассигнования на 2025 год	Фактическое исполнение в 2025 году	% исполнения
 Продолжительная и активная жизнь	7	2 963,9	2 718,4	91,7
 Технологическое обеспечение продовольственной безопасности	1	24,5	24,5	100,0
 Инфраструктура для жизни	5	15 680,8	15 606,0	99,5
 Кадры	2	32,7	32,7	100,0
 Международная кооперация и экспорт	1	17,0	17,0	100,0
 Туризм и гостеприимство	1	45,0	44,9	99,8
 Экологическое благополучие	2	1 035,6	986,3	95,2
 Эффективная и конкурентная экономика	1	8,3	8,3	100,0
 Молодежь и дети	3	3 036,0	3 031,8	99,9
 Семья	5	2 194,5	2 194,5	100,0
 Беспилотные авиационные системы	1	40,5	40,5	100,0
ИТОГО	29	25 078,8	24 704,9	98,5

Межбюджетные отношения с муниципальными образованиями Забайкальского края в 2025 году

Бюджет Забайкальского края

46 323,4 млн. рублей

Бюджеты муниципальных образований

переданные полномочия
24 519,6 млн. рублей 52,9%

вопросы местного значения
21 803,8 млн. рублей 47,1%

дотации
8 806,8 млн. рублей
40,4 %

выравнивание бюджетов	5 385,9
сбалансированность бюджетов	634,6
иные	2 786,3

субсидии
7 057,5 млн. рублей
32,4 %

модернизация ЖКХ	1 489,0
благоустройство	1 263,2
строительство, капитальный ремонт, оснащение школ и детсадов	1 118,6
бесплатное горячее питание обучающихся 1-4 классов	863,8
улучшение технического состояния автомобильных дорог	861,8
поддержка отрасли культуры	497,4
развитие сельских территорий	433,9
советники директоров, 25% к окладам педработникам в поселках	139,3
жилье молодым семьям, переселение граждан из аварийного жилья	118,3
физическая культура и спорт	115,9
развитие административных центров (г. Чита, п. Агинское)	91,0
решение вопросов местного значения	41,3
межевание, кадастровые, картографические работы	24,0

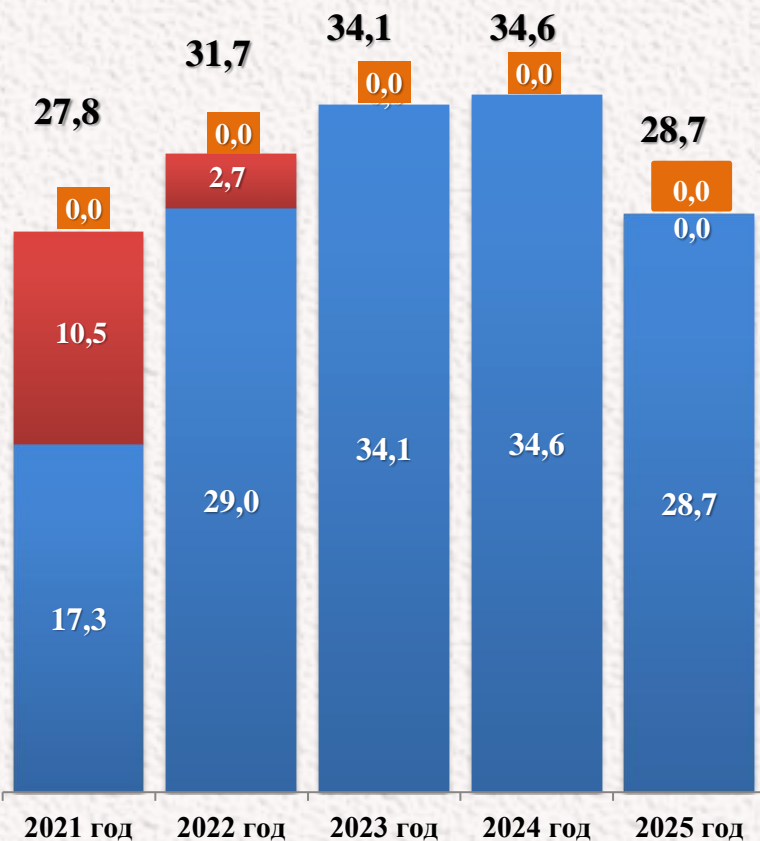
иные межбюджетные трансферты
5 939,5 млн. рублей
27,2 %

дорожная деятельность	2 172,8
вознаграждение за классное руководство, советники директоров	1 730,8
снижение выбросов загрязняющих веществ	877,6
поддержка семей участников СВО	217,5
питание детей в образовательных учреждениях	207,1
ликвидация последствий ЧС	193,1
твердые коммунальные отходы	191,1
поощрение за эффективность	148,3
расходы за счет резервного фонда	138,3
решение вопросов местного значения	59,3
иные	3,6

Государственный долг Забайкальского края

Структура долговых обязательств Забайкальского края

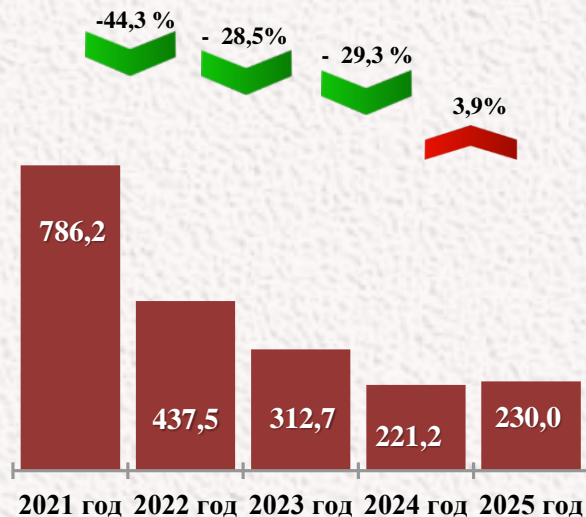
млрд. рублей



- Государственные гарантии Забайкальского края
- Кредиты, полученные от кредитных организаций
- Бюджетные кредиты от бюджетов других уровней бюджетной системы РФ

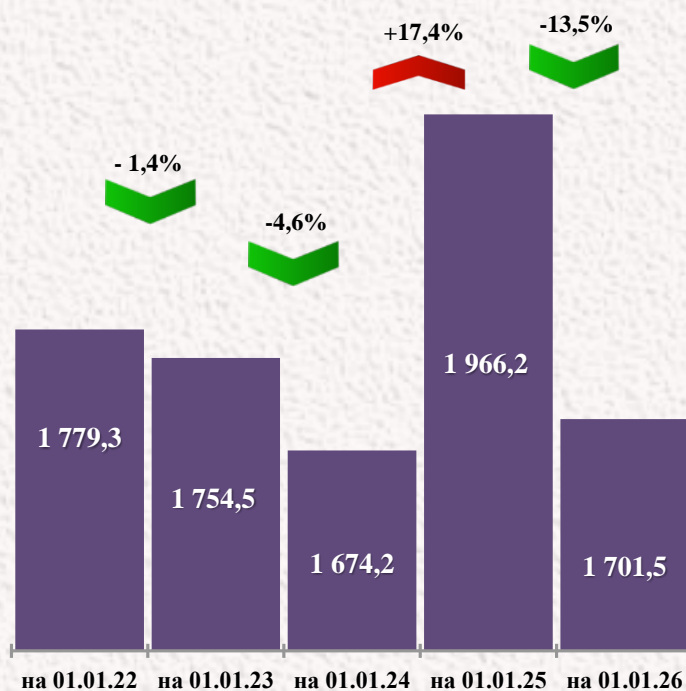
Динамика расходов на обслуживание государственного долга

млн. рублей



Динамика изменений муниципального долга

млн. рублей



Рейтинг субъектов Российской Федерации по уровню открытости бюджетных данных за 2024 год

Научно-исследовательским финансовым институтом (НИФИ) по заказу Министерства финансов Российской Федерации осуществляется оценка уровня открытости бюджетных данных в субъектах Российской Федерации. По результатам оценки составляется рейтинг субъектов Российской Федерации по уровню открытости бюджетных данных.

По итогам 2024 года Забайкальский край вошел в число 30 субъектов с высоким уровнем открытости бюджетных данных.



НИФИ

НАУЧНО-ИССЛЕДОВАТЕЛЬСКИЙ ФИНАНСОВЫЙ ИНСТИТУТ
МИНИСТЕРСТВА ФИНАНСОВ РОССИЙСКОЙ ФЕДЕРАЦИИ

Субъекты Российской Федерации с высоким уровнем открытости бюджетных данных

Субъект РФ
Забайкальский край
Кабардино-Балкарская Республика
Республика Бурятия
Республика Карелия
Республика Марий Эл
Республика Саха (Якутия)
Республика Хакасия
г. Москва
Алтайский край
Архангельская область
Амурская область
Белгородская область
Воронежская область
Волгоградская область
Кировская область

Субъект РФ
Калининградская область
Костромская область
Магаданская область
Новгородская область
Рязанская область
Самарская область
Свердловская область
Тамбовская область
Тверская область
Томская область
Тюменская область
Ульяновская область
Челябинская область
Ярославская область
Ямало-Ненецкий автономный округ

Наименование направления оценки	Уровень открытости
Первоначально утвержденный бюджет	высокий
Внесение изменений в закон о бюджете	очень высокий
Промежуточная отчетность об исполнении бюджета	очень высокий
Годовой отчет об исполнении бюджета	высокий
Проект бюджета	очень высокий
Бюджет для граждан	очень высокий
Публичные слушания	высокий
Открытость бюджетных данных органов местного самоуправления	очень высокий

Рейтинг качества управления региональными финансами за 2024 год

По результатам оценки качества управления региональными финансами, проводимой Министерством финансов Российской Федерации, Забайкальский край по итогам 2024 года вошел в число регионов с надлежащим качеством управления региональными финансами. Для достижения положительного результата в рамках вышеуказанного рейтинга Министерством финансов Забайкальского края ежегодно осуществляется комплексная оценка качества управления муниципальными финансами.

Субъекты Российской Федерации с надлежащим качеством управления региональными финансами

Субъект РФ	Субъект РФ	Субъект РФ
Амурская область ¹	Краснодарский край ¹	Ростовская область ¹
Астраханская область ¹	Курганская область	Рязанская область
Брянская область ²	Курская область ¹	Самарская область
Волгоградская область ¹	Ленинградская область	Саратовская область ¹
Вологодская область	Ненецкий автономный округ ¹	Смоленская область ²
г. Севастополь ¹	Нижегородская область	Ставропольский край
Забайкальский край	Новгородская область ¹	Тамбовская область ³
Ивановская область	Омская область ²	Тверская область
Иркутская область ²	Орловская область ¹	Тульская область
Калининградская область ¹	Приморский край ^{1,3}	Ульяновская область ²
Карачаево-Черкесская Республика ¹	Республика Адыгея	Хабаровский край ¹
Кемеровская область ^{1,2}	Республика Башкортостан ³	Челябинская область
Кировская область	Республика Коми ¹	Чеченская Республика
Костромская область ^{1,2}	Республика Крым ^{2,3}	Чувашская Республика ³
	Республика Марий Эл ^{1,3}	
	Республика Саха (Якутия) ¹	

Итого 44 региона
(41 регион в 2023 г., 30 регионов в 2022 г.)

1 - регионы, нарушившие условия соглашений, заключаемых Минфином России с субъектами РФ, получающими дотации на выравнивание бюджетной обеспеченности;

2 - регионы, нарушившие условия соглашений по предоставлению бюджетных кредитов из федерального бюджета бюджетам субъектов Российской Федерации (в части иных условий соглашений);

3 - регионы, имеющие нарушения бюджетного законодательства РФ.

Глоссарий

Бюджет – форма образования и расходования денежных средств, предназначенных для финансового обеспечения задач и функций государства и местного самоуправления .

Бюджетная система Российской Федерации – основанная на экономических отношениях и государственном устройстве Российской Федерации, регулируемая законодательством Российской Федерации совокупность федерального бюджета, бюджетов субъектов Российской Федерации, местных бюджетов и бюджетов государственных внебюджетных фондов .

Бюджет субъекта Российской Федерации и бюджет территориального государственного внебюджетного фонда – формы образования и расходования денежных средств, предназначенных для исполнения расходных обязательств субъекта Российской Федерации.

Бюджетный процесс – регламентируемая законодательством Российской Федерации деятельность органов государственной власти, органов местного самоуправления и иных участников бюджетного процесса по составлению и рассмотрению проектов бюджетов, утверждению и исполнению бюджетов, контролю за их исполнением, осуществлению бюджетного учета, составлению, внешней проверке, рассмотрению и утверждению бюджетной отчетности.

Валовой региональный продукт - это стоимость товаров и услуг, произведенных в Забайкальском крае для конечного использования, он рассчитывается как разница между выпуском и промежуточным потреблением.

Государственная программа – документ стратегического планирования, содержащий комплекс взаимоувязанных по задачам, срокам осуществления, соисполнителям, исполнителям и ресурсам основных мероприятий и (или) ведомственных целевых программ, сгруппированных по подпрограммам, обеспечивающих наиболее эффективное достижение целей и решение задач социально-экономического развития.

Государственный или муниципальный долг – обязательства, возникающие из государственных или муниципальных заимствований, гарантий по обязательствам третьих лиц, другие обязательства в соответствии с видами долговых обязательств, установленными Бюджетным кодексом Российской Федерации, принятые на себя Российской Федерацией, субъектом Российской Федерации или муниципальным образованием.

Денежные обязательства – обязанность получателя бюджетных средств уплатить бюджету, физическому лицу и юридическому лицу за счет средств бюджета определенные денежные средства в соответствии с выполненными условиями гражданско-правовой сделки, заключенной в рамках его бюджетных полномочий, или в соответствии с положениями закона, иного правового акта, условиями договора или соглашения.

Дефицит бюджета – превышение расходов бюджета над его доходами.

Дотации – межбюджетные трансферты, предоставляемые на безвозмездной и безвозвратной основе без установления направлений и (или) условий их использования.

Доходы бюджета – поступающие в бюджет денежные средства, за исключением средств, являющихся в соответствии с Бюджетным кодексом Российской Федерации источниками финансирования дефицита бюджета.

Глоссарий

Индекс потребительских цен - один из важнейших показателей, характеризующих уровень инфляции. Отражает изменение во времени общего уровня цен на товары и услуги, приобретаемые населением для непроизводственного потребления.

Консолидированный бюджет субъекта Российской Федерации - бюджет субъекта Российской Федерации и свод бюджетов муниципальных образований, входящих в состав субъекта Российской Федерации (без учета межбюджетных трансфертов между этими бюджетами), образуют консолидированный бюджет субъекта Российской Федерации.

Межбюджетные трансферты – средства, предоставляемые одним бюджетом бюджетной системы Российской Федерации другому бюджету бюджетной системы Российской Федерации.

Налоговые доходы – доходы от предусмотренных законодательством Российской Федерации о налогах и сборах федеральных налогов и сборов, в том числе от налогов, предусмотренных специальными налоговыми режимами, региональных и местных налогов, а также пеней и штрафов по ним.

Неналоговые доходы - доходы от использования имущества, находящегося в государственной или муниципальной собственности, за исключением имущества бюджетных и автономных учреждений, а также имущества государственных и муниципальных унитарных предприятий, в том числе казенных; доходы от продажи имущества (кроме акций и иных форм участия в капитале, государственных запасов драгоценных металлов и драгоценных камней), находящегося в государственной или муниципальной собственности, за исключением движимого имущества бюджетных и автономных учреждений, а также имущества государственных и муниципальных унитарных предприятий, в том числе казенных; доходы от платных услуг, оказываемых казенными учреждениями; средства, полученные в результате применения мер гражданско-правовой, административной и уголовной ответственности, в том числе штрафы, конфискации, компенсации, а также средства, полученные в возмещение вреда, причиненного Российской Федерации, субъектам Российской Федерации, муниципальным образованиям, и иные суммы принудительного изъятия; средства самообложения граждан; иные неналоговые доходы.

Объемы жилищного строительства Забайкальского края, включающие строительство многоквартирных жилых домов и индивидуальное жилищное строительство.

Отчетный финансовый год – год, предшествующий текущему финансовому году.

Очередной финансовый год – год, следующий за текущим финансовым годом.

Плановый период – два финансовых года, следующие за очередным финансовым годом.

Прибыль прибыльных организаций – финансовый результат прибыльных организаций.

Прожиточный минимум – стоимостная оценка потребительской корзины, включающей минимальные наборы продуктов питания, непродовольственных товаров и услуг, необходимых для сохранения здоровья человека и обеспечения его жизнедеятельности, а также обязательные платежи и сборы.

Производство подакцизных товаров (пиво с нормативным (стандартизированным) содержанием объемной доли этилового спирта свыше 0,5 % до 8,6 % включительно).

Глоссарий

Расходы бюджета – выплачиваемые из бюджета денежные средства, за исключением средств, являющихся в соответствии с Бюджетным кодексом Российской Федерации источниками финансирования дефицита бюджета.

Среднегодовая численность населения Забайкальского края – среднеарифметическая величина численности населения на начало текущего года и на начало следующего года.

Среднемесячная начисленная заработная плата исчисляется делением фонда начисленной заработной платы работников на среднесписочную численность работников и на количество месяцев в периоде.

Субвенция - бюджетные средства, предоставляемые бюджету другого уровня бюджетной системы Российской Федерации или юридическому лицу на безвозмездной и безвозвратной основах на осуществление определенных целевых расходов.

Субсидия - бюджетные средства, предоставляемые бюджету другого уровня бюджетной системы Российской Федерации, физическому или юридическому лицу на условиях долевого финансирования целевых расходов.

Текущий финансовый год – год, в котором осуществляется исполнение бюджета, составление и рассмотрение проекта бюджета на очередной финансовый год (очередной финансовый год и плановый период).

Уровень зарегистрированной безработицы – отношение численности безработных, зарегистрированных в органах государственной службы занятости, к численности экономически активного населения.

Фонд начисленной заработной платы всех работников – начисленные работникам суммы оплаты труда в денежной и неденежной формах за отработанное и не отработанное время, компенсационные выплаты, связанные с режимом работы и условиями труда, доплаты и надбавки, премии, единовременные поощрительные выплаты, а также оплата питания и проживания, имеющая систематический характер .



Министерство финансов Забайкальского края

***Адрес: 672002, Россия, г. Чита, ул. Амурская, д. 68,
тел./факс (302-2) 21-81-88
e-mail: pochta@fin.e-zab.ru
официальный сайт: <https://minfin.75.ru>
портал «Открытый бюджет Забайкальского края»:
открытыйбюджет.зabayкальскийкрай.рф***

***График работы Министерства:
понедельник- четверг - с 8.45 до 18.00,
пятница - с 8.45 до 16.45
Перерыв - с 13.00 до 14.00***