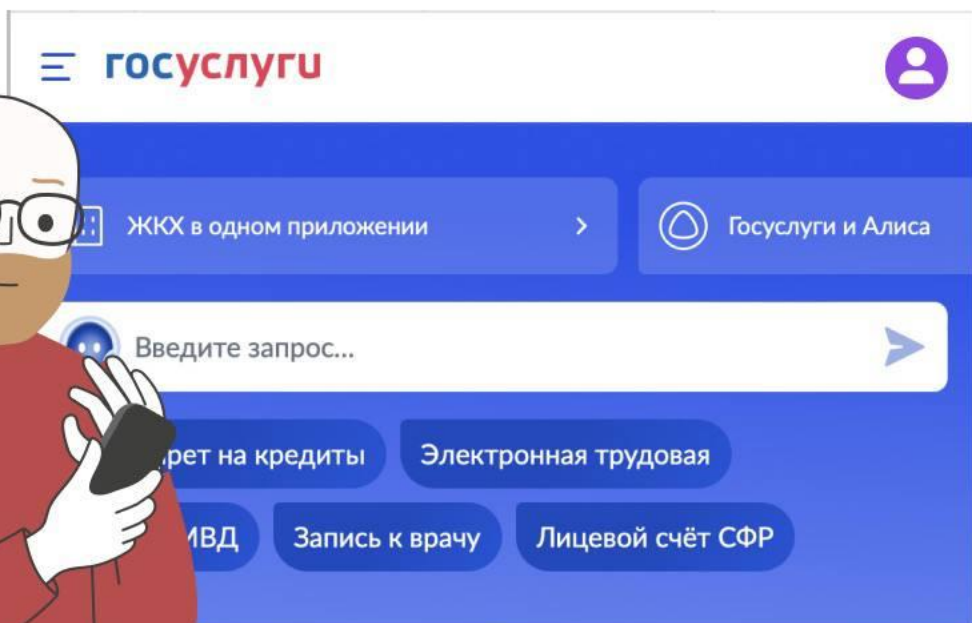


# Чтобы не взломали «Госуслуги»: правила безопасности



# Создайте надежный пароль

Старайтесь использовать комбинацию из различных символов: латиница + кириллица + цифры + знаки

*Пример*

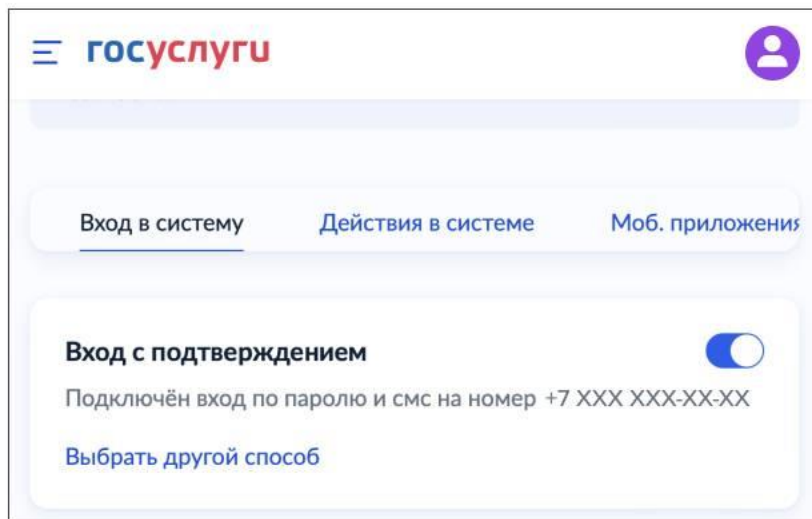
**\*\*«М0йП@р0ль\_2024!»\*\*)**



*Не применяйте одинаковые пароли для разных сервисов*

# Включите двухфакторную аутентификацию

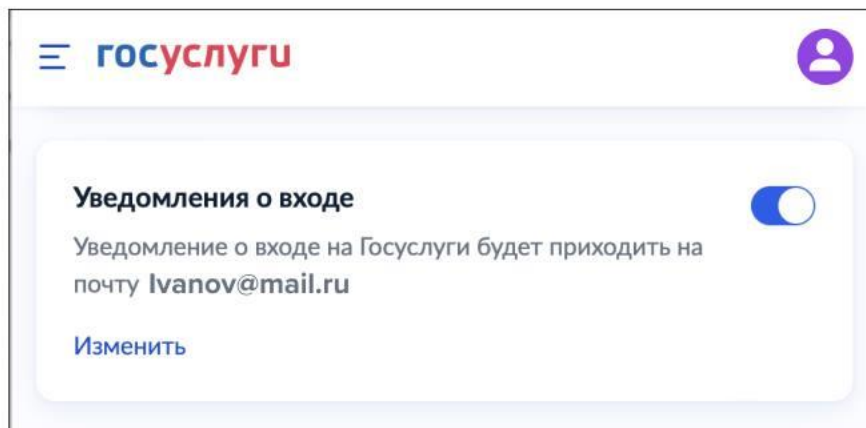
В настройках «Госуслуг» активируйте «Вход с подтверждением по СМС».



# Настройте уведомления о входах

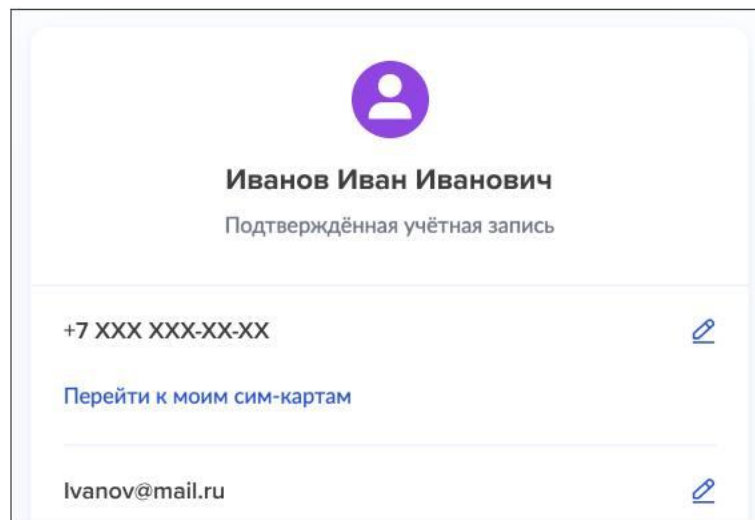
В разделе «Безопасность» включите опции:

- «Присылать оповещения о новых входах»
- «Требовать подтверждение для смены пароля».



# Регулярно обновляйте данные

Если сменили телефон или email,  
сразу внесите изменения в профиль.



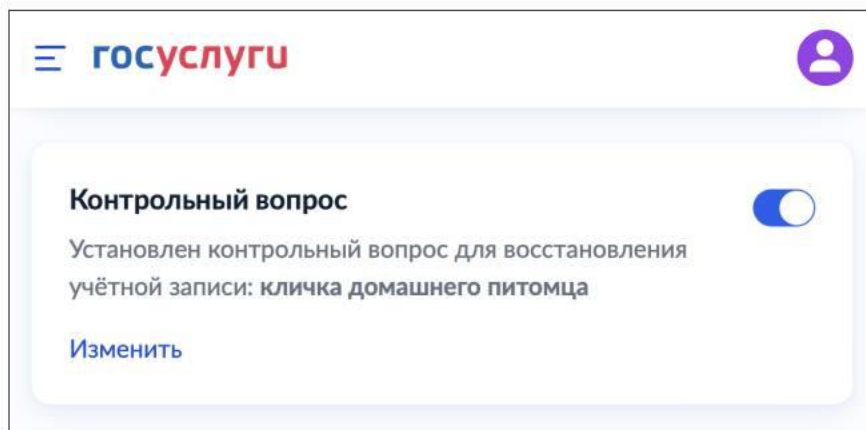
# Используйте функцию «Самозапрет на кредиты»

Так можно запретить онлайн-оформление займов без личного визита в банк.



# Установите контрольный вопрос

Профиль → Безопасность → Вход в систему



*Это усложнит доступ мошенников  
к вашей учётной записи*

# Думайте о своей безопасности

Никогда не сообщайте коды/пароли доступа к «Госуслугам» посторонним, не входите на портал по присланным ссылкам.

