

БЮДЖЕТ ДЛЯ ГРАЖДАН

*к Закону Забайкальского края от 24 декабря 2024 года № 2446-33К
«О бюджете Забайкальского края на 2025 год
и плановый период 2026 и 2027 годов»*



Чита, 2024



Административно-территориальное устройство Забайкальского края

Забайкальский край образован 1 марта 2008 года в результате объединения Читинской области и Агинского Бурятского автономного округа.

Забайкальский край расположен на юго-востоке Восточной Сибири, входит в состав Дальневосточного федерального округа. На западе и северо-западе граничит с Республикой Бурятия и Иркутской областью, на северо-востоке и востоке с Республикой Саха (Якутия) и Амурской областью. На юге и юго-востоке на протяжении полутора тысяч километров пролегла государственная граница с Монголией и Китаем.

Край характеризуется выгодным географическим положением и привлекателен своим ресурсным потенциалом (минерально-сырьевым, водным, лесным и земельным).

По территории края проходят стратегически важные железнодорожные и автомобильные магистрали.

Все это способствует эффективному развитию как межрегиональных, так и внешнеэкономических деловых, торговых и культурных связей.

Площадь – 431 892 км²:
 - 15 муниципальных районов
 - 3 городских округа
 - 16 муниципальных округов
 - 216 городских и сельских поселений*

Общая длина границ края – 4 770 км
Численность населения (на 01.01.24) – 984,4 тыс. чел.:
 - городское население – 687,1 тыс. чел.
 - сельское население – 297,3 тыс. чел.



Наименование муниципального образования	Численность населения на 01.01.2025 (человек)
ГО «г. Чита»	333 159
ГО «п. Агинское»	16 731
ГО «ЗАТО п.Горный»	7 335
МР «Агинский район»	15 564
МР «Борзинский район»	43 803
МР «Дульдургинский район»	13 633
МР «Карымский район»	33 483
МР «Красночикийский район»	15 817
МР «Кыринский район»	9 949
МР «Могойтуйский район»	22 380
МР «Нерчинский район»	26 450
МР «Оловянинский район»	29 773
МР «Сретенский район»	17 869
МР «Тунгиро-Олёкминский район»	1 098
МР «Хилокский район»	24 713
МР «Чернышевский район»	29 154
МР «Читинский район»	71 661
МР «Шилкинский район»	35 034
Акшинский МО	8 437
Александрово-Заводский МО	5 560
Балейский МО	15 274
Газимуро-Заводский МО	7 885
Забайкальский МО	19 300
Каларский МО	7 207
Калганский МО	5 488
Краснокаменский МО	55 782
Могочинский МО	20 767
Нерчинско-Заводский МО	6 903
Ононский МО	8 214
Петровск-Забайкальский МО	29 049
Приаргунский МО	15 082
Тунгокоченский МО	9 508
Улётовский МО	16 787
Шелопугинский МО	5 546



- 1 Нерчинский
- 2 Шилкинский
- 3 Карымский
- 4 Могойтуйский
- 5 Балейский
- 6 Шелопугинский
- 7 Александрово-Заводский
- 8 Оловянинский
- 9 Борзинский





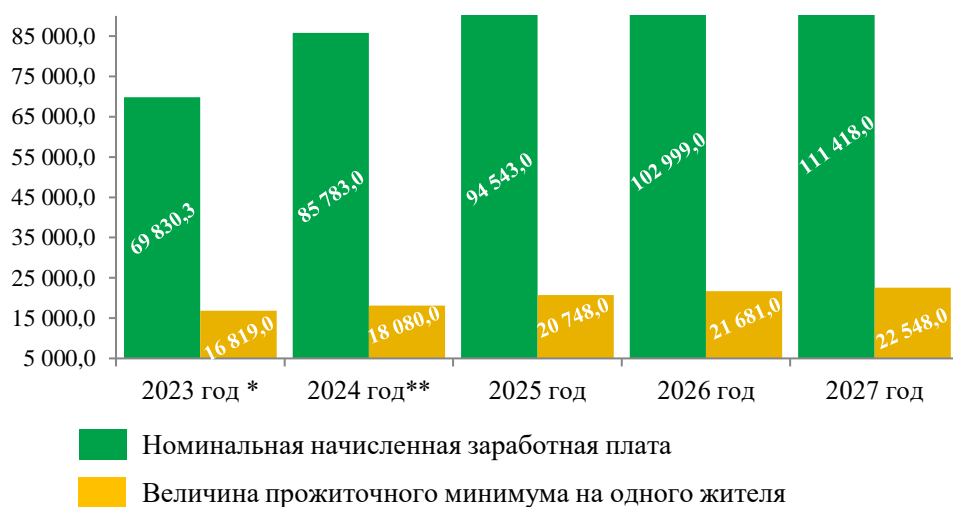
Основные показатели

прогноза социально-экономического развития Забайкальского края

Подготовка проекта бюджета начинается с прогнозирования основных показателей социально-экономического развития. Ключевыми показателями прогноза являются:

Наименование показателя	2023 год *	2024 год**	2025 год	2026 год	2027 год
Численность населения (на 1 января), тыс. чел.	992,4	984,4	976,4	969,6	963,0
ВРП, млрд руб.	624,0	733,0	798,5	884,2	978,9
Индекс потребительских цен на товары и услуги, на конец года, % к декабрю предыдущего года	110,1	107,0	104,2	104,1	104,0
Номинальная начисленная среднемесячная заработная плата работников организаций, руб.	69 830,3	85 783,0	94 543,0	102 999,0	111 418,0
Прожиточный минимум в среднем на душу населения (в среднем за год), руб./мес.	16 819,0	18 080,0	20 748,0	21 681,0	22 548,0
Фонд заработной платы работников организаций, млн. руб.	221 665,9	285 788,6	318 544,1	350 406,3	382 632,4
Прибыль прибыльных организаций, млрд. руб.	163,5	120,1	109,2	111,9	113,4
Инвестиции в основной капитал, млн. руб.	270 281,5	320 112,1	367 954,6	416 876,6	457 186,5

Уровень жизни населения Забайкальского края








Наименование показателя	2023 год*	2024 год**	2025 год	2026 год	2027 год
Численность населения с денежными доходами ниже прожиточного минимума к общей численности населения, %	15,4	15,4	14,3	13,2	12,3
Уровень зарегистрированной безработицы (на конец года), %	0,9	0,7	0,7	0,7	0,6
Численность безработных, зарегистрированных в органах службы занятости (на конец года), тыс. чел.	4,1	4,0	3,9	3,7	3,6
Ожидаемая продолжительность жизни при рождении, число лет	67,2	67,9	68,7	69,5	70,3
Ввод в действие жилых домов, тыс. кв. м. в общей площади	380,2	350,0	357,2	364,8	373,4

* – фактические значения

** – оценка по данным Министерства по социальному, экономическому, инфраструктурному, пространственному планированию и развитию Забайкальского края



Основные задачи бюджетной и налоговой политики Забайкальского края на 2025 год и плановый период 2026 – 2027 годов:

-  Увеличение налогового потенциала консолидированного бюджета
-  Стратегическая приоритизация расходов
-  Взвешенная долговая политика
-  Операционная эффективность
-  Дальнейшее развитие системы межбюджетных отношений в Забайкальском крае

Приоритеты действий в бюджетной и налоговой политике Забайкальского края на 2025 год и плановый период 2026 – 2027 годов:

- обеспечение эффективности использования бюджетных средств, сокращения неэффективных затрат, концентрации ресурсов на приоритетных направлениях развития;
- создание необходимых условий для ускорения темпов экономического роста и доходного потенциала консолидированного бюджета Забайкальского края путем реализации Стратегии социально-экономического развития Забайкальского края до 2035 года, утвержденной постановлением Правительства Забайкальского края от 2 июня 2023 года № 272;
- сдерживание роста долговой зависимости и сохранение безопасного уровня долговой нагрузки;
- сохранение необходимого уровня финансового обеспечения расходов бюджета Забайкальского края, формирующих качество жизни жителей края.



Программа оздоровления государственных финансов Забайкальского края

В целях выполнения условий соглашения о мерах по социально-экономическому развитию и оздоровлению государственных финансов Забайкальского края, заключенного между Министерством финансов Российской Федерации и Забайкальским краем, утвержден План мероприятий по оздоровлению государственных финансов Забайкальского края (рост доходов, оптимизация расходов и сокращение государственного долга Забайкальского края) в 2021-2025 годах. В связи с необходимостью выполнения регионами задач, поставленных в Указе Президента Российской Федерации от 7 мая 2024 г. № 309 «О национальных целях развития Российской Федерации на период до 2030 года и на перспективу до 2036 года», требующих ресурсного обеспечения, необходима реализация комплекса мер по оздоровлению финансов Забайкальского края и, в первую очередь, по росту доходов бюджета.

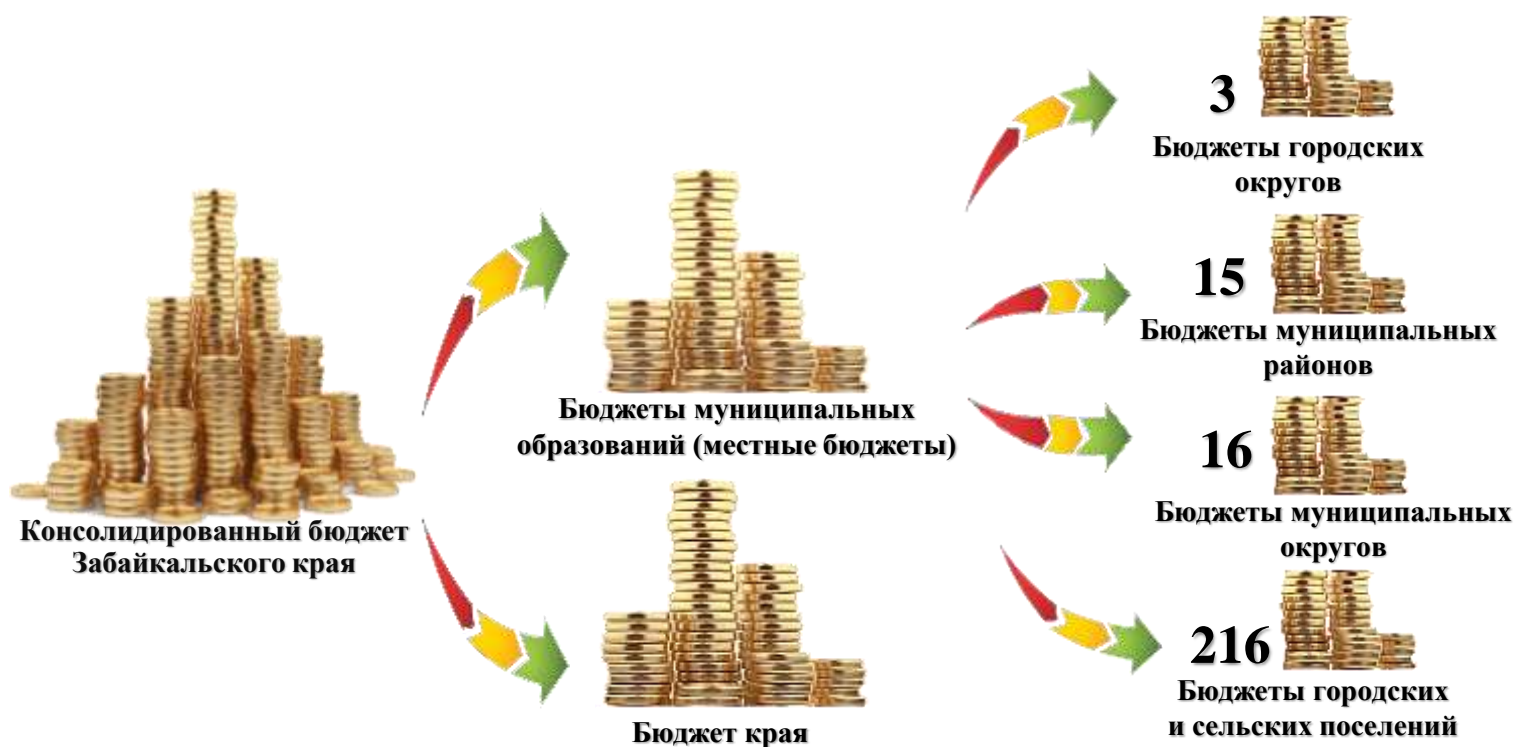




Бюджет - форма образования и расходования денежных средств, предназначенных для финансового обеспечения задач и функций государства и местного самоуправления.



Забайкальский край состоит из 250 муниципальных образований, из них:

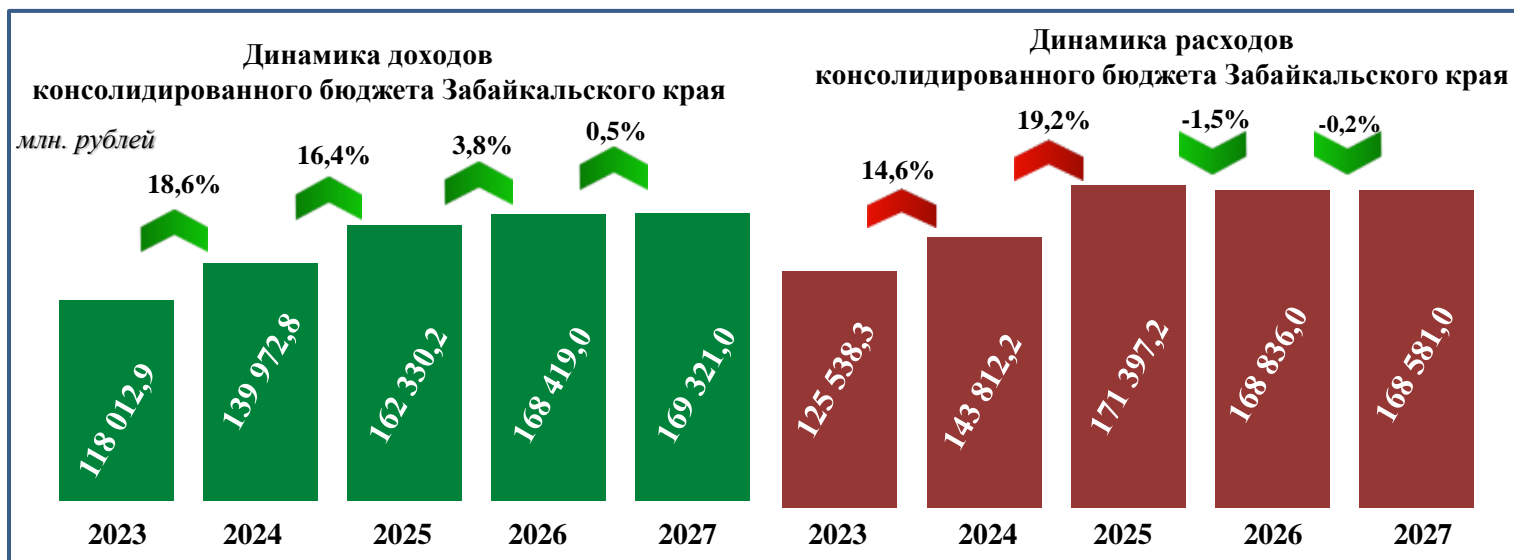


Основные параметры бюджета Забайкальского края на 2025 – 2027 годы

КОНСОЛИДИРОВАННЫЙ БЮДЖЕТ КРАЯ

млн. рублей

Наименование показателя	2023 год*	2024 год (2303-33К)	2025 год	Плановый период	
				2026 год	2027 год
Доходы всего	118 012,9	139 972,8	162 330,2	168 419,0	169 321,0
Налоговые и неналоговые доходы	67 668,9	86 565,5	108 063,3	116 455,5	124 627,4
Безвозмездные поступления	50 344,0	53 407,3	54 266,9	51 963,5	44 693,6
Расходы всего	125 538,3	143 812,2	171 397,2	168 836,0	168 581,0
Дефицит (-), профицит (+)	-7 525,4	-3 839,4	-9 067,0	-417,0	+740,0



КРАЕВОЙ БЮДЖЕТ

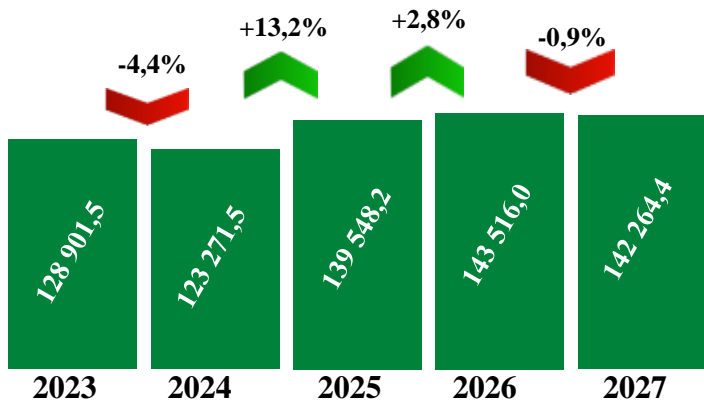
Наименование показателя	2023 год*	2024 год (2303-33К)	2025 год	Плановый период	
				2026 год	2027 год
Доходы всего	128 901,5	123 271,5	139 548,2	143 516,0	142 264,4
Налоговые и неналоговые доходы	75 237,0	69 845,8	85 281,3	91 552,5	97 570,8
Безвозмездные поступления	53 664,5	53 425,7	54 266,9	51 963,5	44 693,6
Расходы всего	128 757,6	127 004,5	148 198,2	143 516,0	141 064,4
Дефицит (-), профицит (+)	+143,9	-3 733,0	-8 650,0	0,0	+1 200,0

* – фактические значения 2023 годов

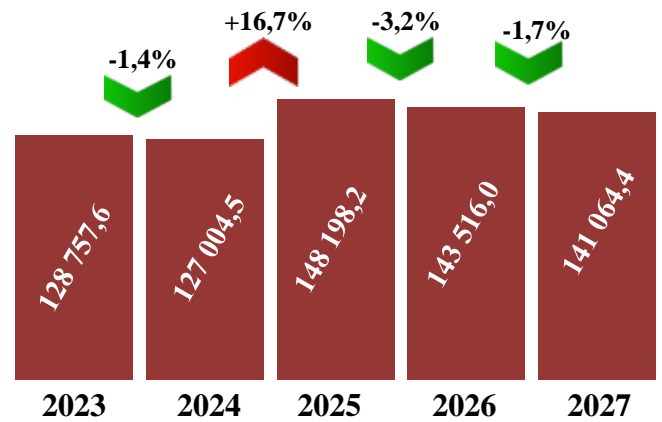


Динамика доходов краевого бюджета

млн. рублей



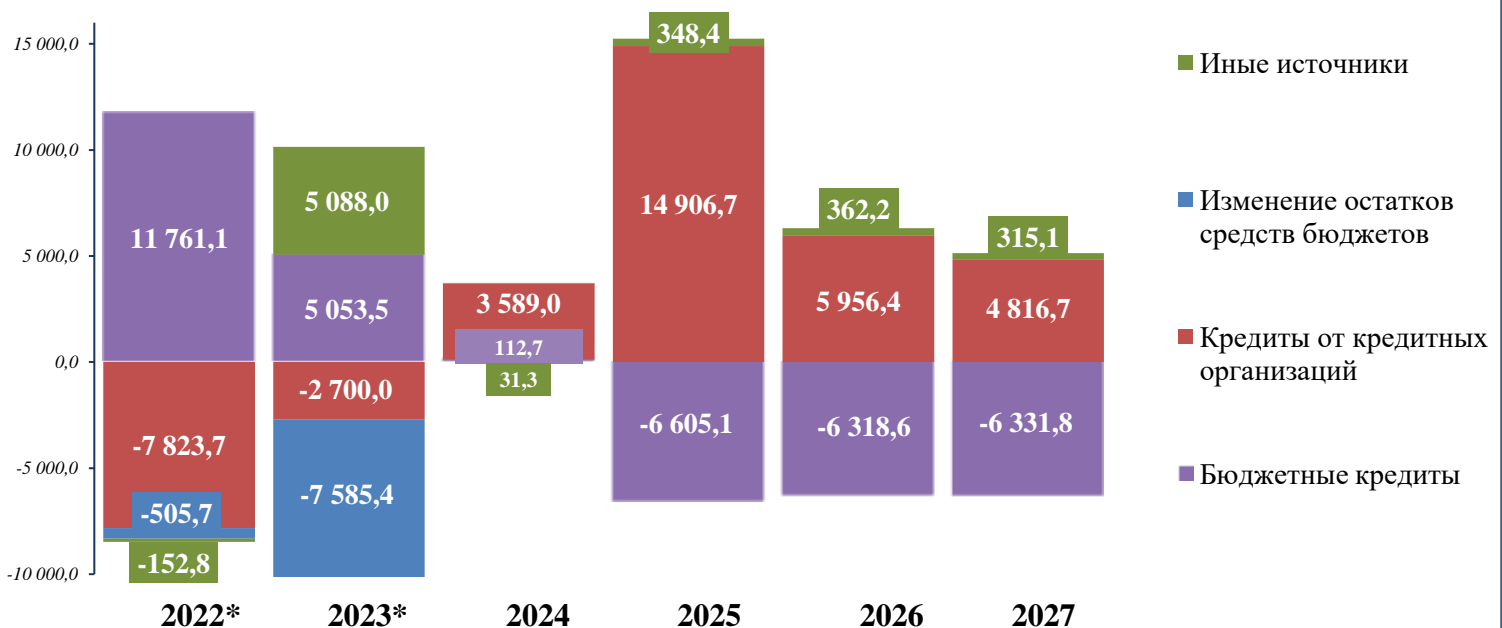
Динамика расходов краевого бюджета



ИСТОЧНИКИ ФИНАНСИРОВАНИЯ ДЕФИЦИТА БЮДЖЕТА

Наименование показателя	2022 год*	2023 год*	2024 год	2025 год	Плановый период	
					2026 год	2027 год
Источники финансирования дефицита бюджета, всего	3 278,9	-143,9	3 733,0	8 650,0	0,0	- 1 200,0
Бюджетные кредиты, полученные от других бюджетов	11 761,1	5 053,5	112,7	-6 605,1	- 6 318,6	- 6 331,8
Кредиты, полученные от кредитных организаций	- 7 823,7	-2 700,0	3 589,0	14 906,7	5 956,4	4 816,7
Изменение остатков средств бюджетов	- 505,7	- 7 585,4	0,0	0,0	0,0	0,0
Иные источники	- 152,8	5 088,0	31,3	348,4	362,2	315,1

Динамика изменения источников финансирования краевого бюджета



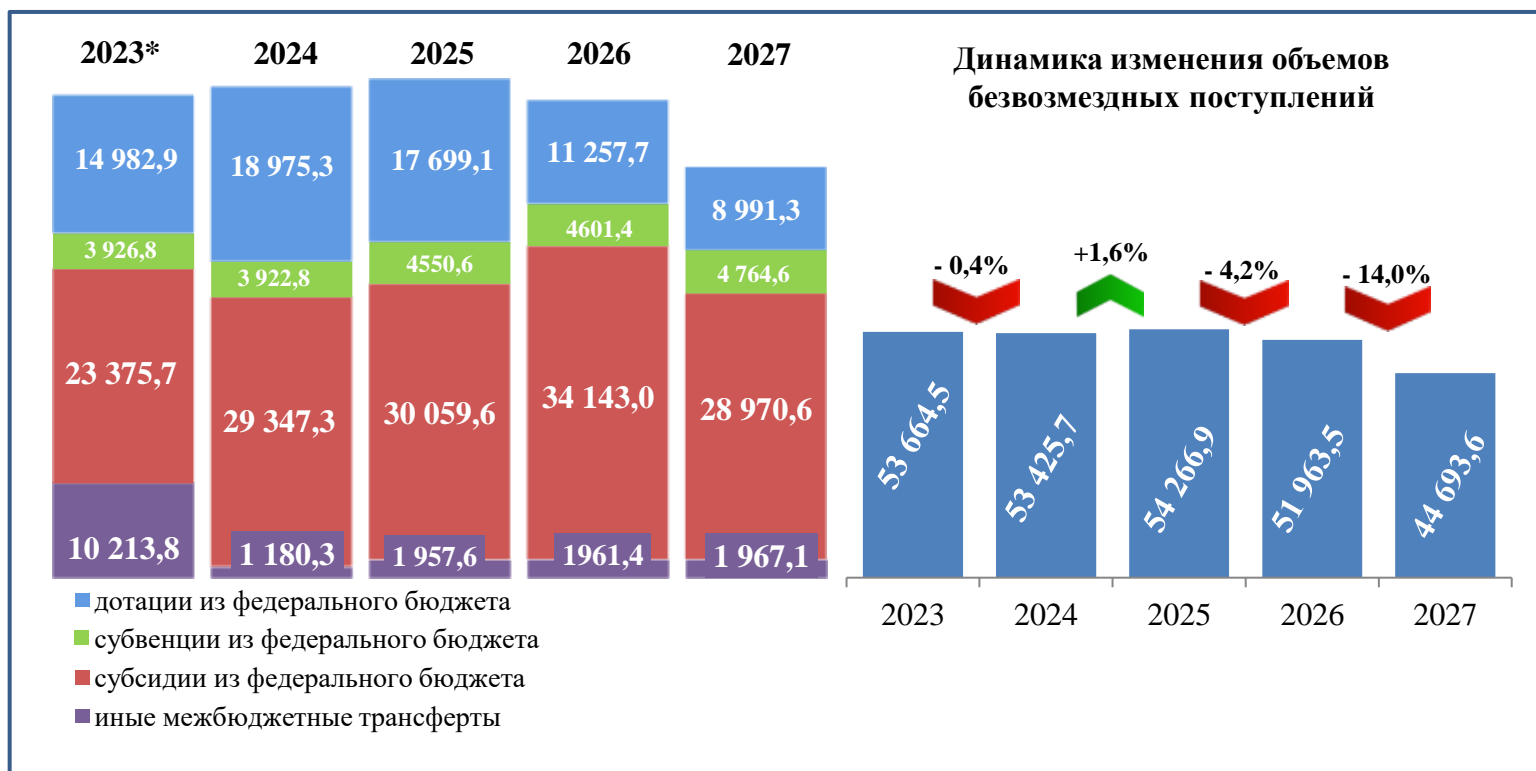
* – фактические значения



БЕЗВОЗМЕЗДНЫЕ ПОСТУПЛЕНИЯ

млн. рублей

Наименование показателя	2023 год*	2024 год (2303-33К)	2025 год	Плановый период		Динамика, %			
				2026 год	2027 год	2024/2023	2025/2024	2026/2025	2027/2026
Безвозмездные поступления, всего	53 664,5	53 425,7	54 266,9	51 963,5	44 693,6	99,6	101,6	95,8	86,0
Безвозмездные поступления из федерального бюджета:	52 499,2	53 425,7	54 266,9	51 963,5	44 693,6	101,8	101,6	95,8	86,0
Дотации из федерального бюджета, в т.ч.:	14 982,9	18 975,3	17 699,1	11 257,7	8 991,3	126,6	93,3	63,6	79,9
- дотация на выравнивание бюджетной обеспеченности	13 073,7	14 642,5	13 910,4	11 233,7	8 965,0	112,0	95,0	80,8	79,8
Субсидии из федерального бюджета	23 375,7	29 347,3	30 059,6	34 143,0	28 970,6	125,5	102,4	113,6	84,9
Субвенции из федерального бюджета	3 926,8	3 922,8	4 550,6	4 601,4	4 764,6	99,9	116,00	101,1	103,5
Иные межбюджетные трансферты	10 213,8	1 180,3	1 957,6	1 961,4	1 967,1	11,6	165,9	100,2	100,3




* – фактические значения



Налоговые и неналоговые доходы Забайкальского края

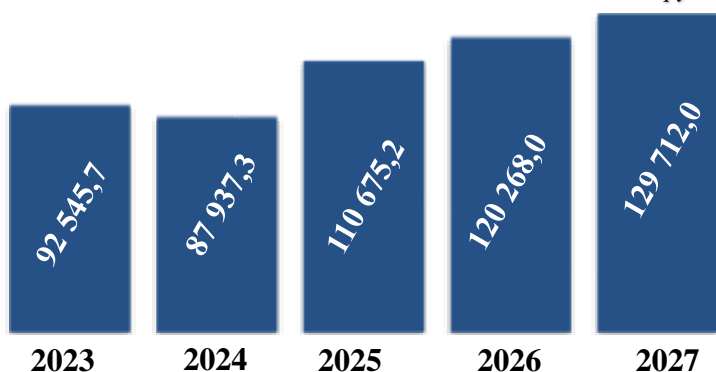
Динамика налоговых и неналоговых (собственных) доходов краевого бюджета

млн. рублей



Налоговые и неналоговые доходы консолидированного бюджета Забайкальского края на душу населения

рублей

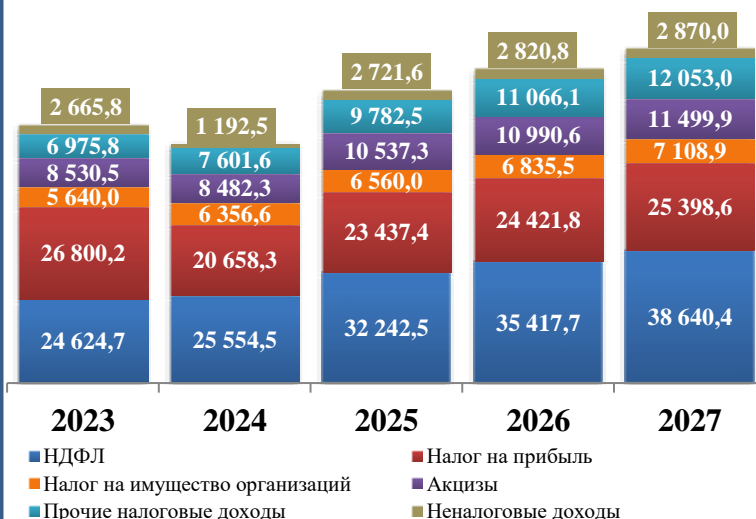


Главные администраторы налоговых и неналоговых доходов бюджета Забайкальского края в 2025 году

Наименование администратора доходов	Доля поступлений
УФНС по Забайкальскому краю	97%
Органы государственной власти Забайкальского края	2%
Прочие администраторы	1%

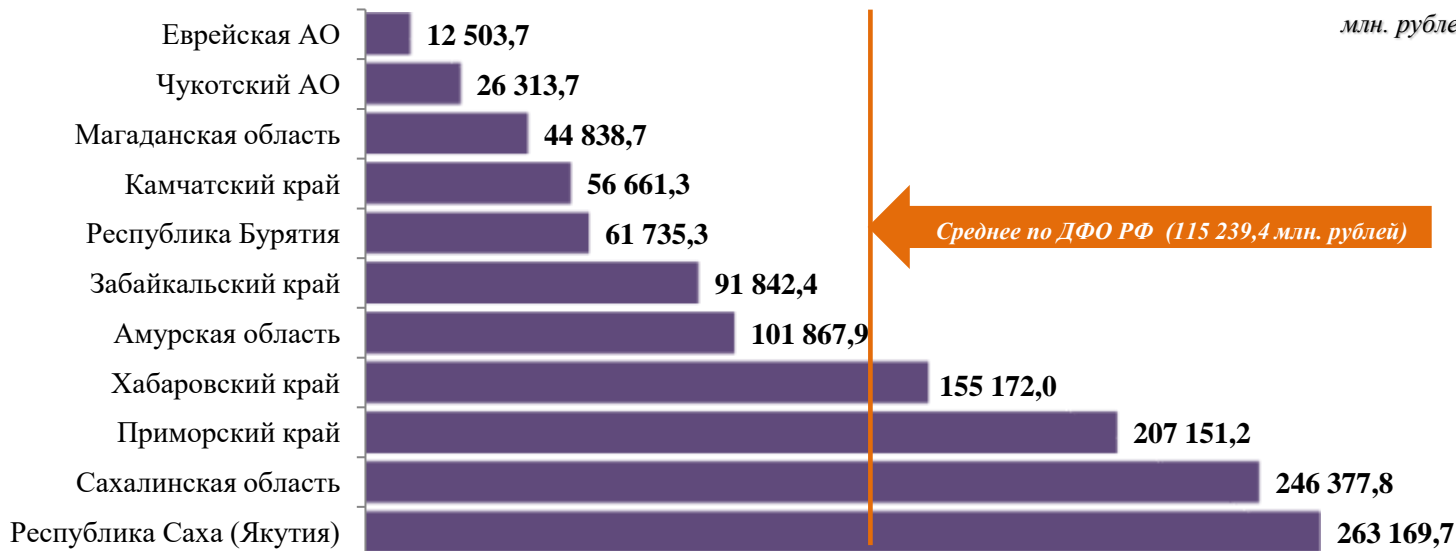
Структура налоговых и неналоговых доходов краевого бюджета

млн. рублей



Сравнение налоговых и неналоговых доходов консолидированных бюджетов субъектов ДФО РФ за 2023 год

млн. рублей





Основные мероприятия по мобилизации доходов бюджета

Работа краевых межведомственных комиссий по мобилизации доходов в консолидированный бюджет Забайкальского края, контролю за соблюдением налоговой дисциплины, по противодействию нелегальной занятости

Взаимодействие органов государственной власти края с крупнейшими налогоплательщиками в рамках заключенных соглашений о взаимном сотрудничестве между Правительством Забайкальского края и хозяйствующими субъектами

Функционирование отраслевых подгрупп по работе с источниками доходов консолидированного бюджета Забайкальского края по закрепленным видам экономической деятельности по кодам ОКВЭД

Проведение мероприятий по легализации объектов налогообложения, выявлению налоговых правонарушений, сокращению недоимки по налогам и сборам

Привлечение к постановке на налоговый учет обособленных подразделений организаций, осуществляющих строительные работы на территории края по соглашению между Правительством и УФНС

Обеспечение взаимодействия с налоговыми органами в целях повышения собираемости налоговых доходов

Оценка бюджетной эффективности налоговых расходов по региональным налогам с учетом конкретного результата их применения и обеспечения прироста налоговых поступлений в бюджет края

Контроль за исполнением главными администраторами доходов бюджета установленных заданий по мобилизации налоговых и неналоговых доходов

Финансовая оценка 2025 года – 2,5 млрд. рублей

Нормативные правовые акты по мобилизации доходов бюджета Забайкальского края:

Распоряжение Правительства Забайкальского края от 30 декабря 2021 года № 488-р «Об утверждении Плана мероприятий по оздоровлению государственных финансов Забайкальского края (росту доходов, оптимизации расходов и сокращению государственного долга Забайкальского края) в 2021–2025 годах» (в ред. от 12.04.2023 г. № 136-р)

Распоряжение Правительства Забайкальского края от 9 апреля 2014 года № 173-р «Об утверждении Комплексного плана мероприятий по мобилизации доходов в консолидированный бюджет Забайкальского края, контролю за соблюдением финансовой, бюджетной и налоговой дисциплины»

Распоряжение Правительства Забайкальского края от 20 июня 2017 года № 277-р «О некоторых вопросах по мобилизации доходов в консолидированный бюджет Забайкальского края и контролю за соблюдением налоговой дисциплины» (в ред. от 04.10.2023 г. № 148-р)

Распоряжение Правительства Забайкальского края от 22 июля 2014 года № 444-р «О некоторых вопросах сотрудничества между Правительством Забайкальского края и хозяйствующими субъектами, осуществляющими деятельность на территории Забайкальского края» (в ред. от 21.10.2020 г. № 305-р)

Постановление Правительства Забайкальского края от 12 ноября 2019 года № 446 «Об утверждении Порядка формирования перечня налоговых расходов Забайкальского края и Порядка оценки налоговых расходов Забайкальского края» (в ред. от 09.11.2022 г. № 529)

Распоряжение Правительства Забайкальского края от 27 марта 2024 года № 124-р «О некоторых вопросах реализации мероприятий по взысканию дебиторской задолженности по платежам в консолидированный бюджет Забайкальского края, пеням и штрафам по ним»

План перечня мероприятий налоговых органов, Правительства Забайкальского края, органов исполнительной власти Забайкальского края и муниципальных образований, направленных на пополнение налоговых доходов краевого и местных бюджетов от 18 июня 2024 года

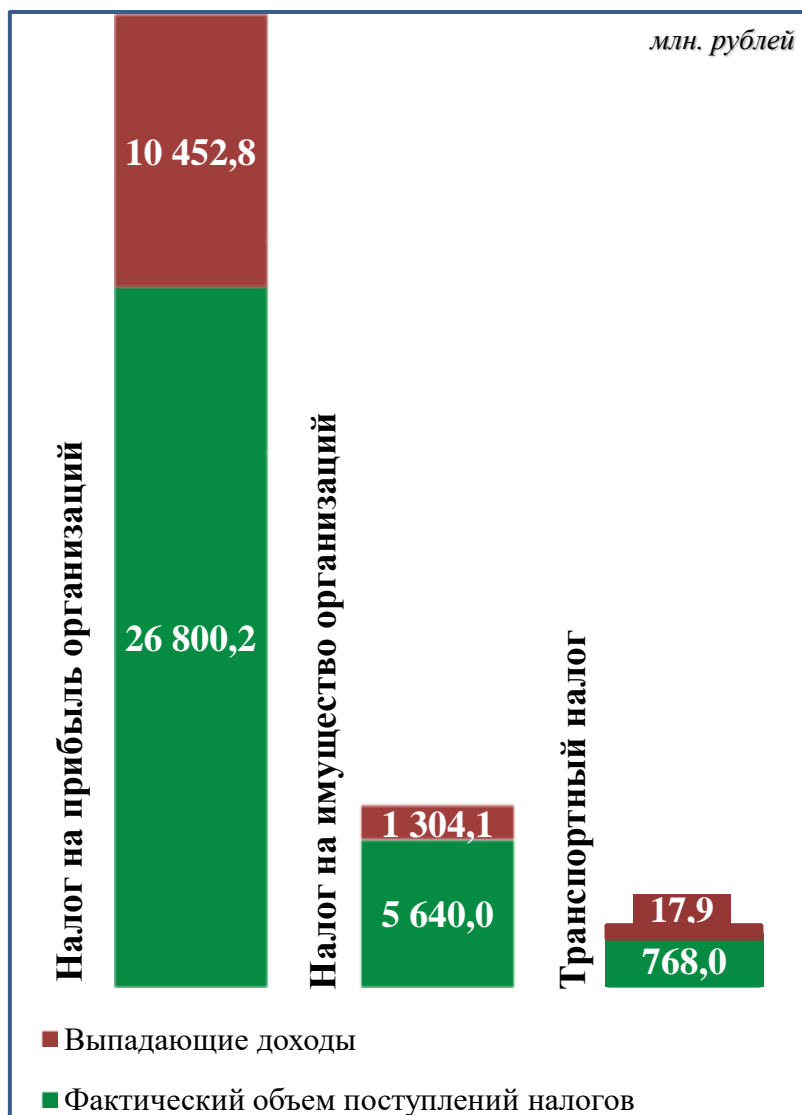


Налоговые льготы по региональным налогам и налогу на прибыль организаций за 2023 год

Наименование налога	Фактический объем поступлений налога (млн. рублей)	Выпадающие доходы (млн. рублей)			Доля льгот в общем объеме льгот (%)	Соотношение объема выпадающих доходов к объему поступлений (%)
		Федеральные налоговые льготы	Региональные налоговые льготы	Всего		
Налог на прибыль организаций	26 800,2	X	10 452,8	10 452,8	85,8	39,0
Налог на имущество организаций	5 640,0	408,3	1 304,1	1 712,4	14,1	30,4
Транспортный налог	768,0	0,0	17,9	17,9	0,1	2,3
ИТОГО	33 208,2	408,3	11 774,8	12 183,1	X	36,7

10 крупнейших налогоплательщиков края перечисляют 31,6% доходов

- ООО ГРК «Быстринское»
- Забайкальская железная дорога – филиал ОАО «РЖД»
- ООО «Удоканская медь»
- ООО «Байкалруд»
- АО «Прииск Соловьёвский»
- ПАО «ППГХО»
- Байкальский банк ПАО «Сбербанка России»
- АО «Ново-Широкинский рудник»
- АО «Ксеньевский прииск»
- АО «Прииск Усть-Кара»





Перечень льгот, предоставляемых Забайкальским краем по налогам и сборам

млн. рублей

Категории налогоплательщиков, которым предоставлена льгота и цель	Снижение ставки по налогу/ освобождение от уплаты суммы налога	Выпадающие доходы бюджета субъекта РФ,				
		2023	2024	2025	2026	2027
Налог на прибыль организаций						
Участники РИП с объемом капитальных вложений не менее 30 млрд. рублей	снижение на 14%	9 296,6	3 320,2	0	0	0
Резиденты ТОР	освобождение	97,1	105,0	111,7	118,4	125,4
Резиденты ТОР, основным видом экономической деятельности которых является добыча полезных ископаемых	снижение на 15%	1 054,3	1 141,1	1 213,0	1 286,6	1 362,8
Резиденты ТОР с 1 января 2023 года, основным видом экономической деятельности которых является добыча полезных ископаемых	снижение на 12%	4,9	5,3	5,6	5,9	6,3
Итого по налогу на прибыль организаций	X	10 452,9	4 571,6	1 330,3	1 410,9	1 494,5
Налог на имущество организаций						
Организации, имеющие имущество, признаваемое объектом налогообложения в соответствии со статьей 378.2 НК РФ от кадастровой стоимости:						
- административно-деловые и торговые центры, офисы, торговые объекты, объекты общественного питания и бытового обслуживания;	снижение на 0,5%	51,3	55,5	59,0	62,6	66,3
- жилые помещения, строения, дома, гаражи, машино-места, объекты незавершенного строительства.	снижение с 1,5% до 0,5%	105,4	114,1	121,3	128,7	136,3
Участники РИП с объемом капитальных вложений не менее 30 млрд. рублей	снижение на 1,1%	465,2	503,5	535,2	567,7	601,3
Участники РИП	снижение на 0,55%	13,3	14,4	0,0	0,0	0,0
Резиденты ТОР (моногорода)	освобождение	18,0	19,5	20,7	21,9	23,2
Резиденты ТОР	освобождение	485,6	525,5	558,6	592,5	627,6
Резиденты ТОР, основным видом экономической деятельности которых является добыча полезных ископаемых	снижение на 1,9%	165,3	178,9	190,2	201,7	213,6
Итого по налогу на имущество организаций	X	1 304,1	1 411,4	1 485,0	1 575,1	1 668,3
Транспортный налог						
Пенсионеры, инвалиды I и II группы	снижение на 33%	17,5	17,5	17,5	17,5	17,5
Собственники транспортных средств, оснащенных исключительно электрическими двигателями	освобождение	0,4	0,4	0,4	0,4	0,4
Итого по транспортному налогу	X	17,9	17,9	17,9	17,9	17,9
Упрощенная система налогообложения						
Налогоплательщики, у которых не менее 70% доходов от осуществления видов экономической деятельности, включенных в один из классов раздела С	снижение на 10%	9,0	9,0	9,0	9,0	9,0
Налогоплательщики, применявшие в 2020 году ЕНВД, в том числе одновременно с УСН	снижение на 10%	30,0	X	X	X	X
Организации и ИП, впервые зарегистрированные на территории Забайкальского края после 2021 года	снижение на 10%	14,9	14,9	14,9	14,9	14,9
Налогоплательщики, ранее снятые с учета в налоговом органе и вновь поставленные на учет с 1 января 2022 года	снижение на 10%	1,8	1,8	1,8	1,8	1,8
Налогоплательщики, впервые зарегистрированные после 1 января 2022 года на территориях населенных пунктов края с численностью населения до 1 тыс. человек	снижение на 10%	0,1	0,1	0,1	0,1	0,1
Налогоплательщики пострадавших отраслей в период санкционного давления	снижение на 10%	3,3	3,3	3,3	X	X
Налогоплательщики, у которых не менее 70% доходов от осуществления вида экономической деятельности, включенного в группу 47.73 класса 47 раздела Г	снижение на 5%	195,5	195,5	195,5	195,5	X
Налогоплательщики, у которых не менее 70% доходов от осуществления вида экономической деятельности, включенного в подгруппу 47.72.1 класса 47 раздела Г	снижение на 4%	55,5	55,5	55,5	55,5	X
Налогоплательщики, применявшие в 2020 году ЕНВД, в том числе одновременно с УСН	снижение на 5%	1 171,6	X	X	X	X
Организации и ИП, впервые зарегистрированные на территории Забайкальского края после 2021 года	снижение на 5%	306,9	306,9	306,9	306,9	306,9
Налогоплательщики, ранее снятые с учета в налоговом органе и вновь поставленные на учет с 1 января 2022 года	снижение на 5%	60,2	60,2	60,2	60,2	60,2
Налогоплательщики, осуществляющие деятельность не менее 2 лет на территориях населенных пунктов края с численностью населения до 1 тыс. человек	снижение на 5%	1,4	1,4	1,4	1,4	1,4
ИП, зарегистрированные в 2022 и 2023 годах, ранее прекратившие свою деятельность в качестве ИП в период с 1 апреля 2020 года по 31 декабря 2021 года	снижение на 5%	0,9	0,9	X	X	X
Социальные предприятия	снижение на 5%	1,7	1,7	1,7	1,7	1,7
Налогоплательщики пострадавших отраслей в период санкционного давления	снижение на 5%	7,6	7,6	7,6	X	X
Индивидуальные предприниматели (налоговые каникулы)	освобождение	39,5	39,5	X	X	X
Итого по упрощенной системе налогообложения:	X	1 899,9	698,3	657,9	647,0	396,0
ИТОГО ПО НАЛОГАМ	X	13 674,8	6 699,2	3 491,1	3 650,9	3 576,7



Какие налоги уплачивают граждане в консолидированный бюджет Забайкальского края?

Уплата налогов и сборов производится в соответствии с законодательством Российской Федерации и Забайкальского края о налогах и сборах.

Граждане Российской Федерации уплачивают следующие налоги:

- **налог на доходы физических лиц** (по ставке 13%, применяемой к части суммы налоговых баз, не превышающей 2,4 млн. рублей - поступает в консолидированный бюджет Забайкальского края; по ставкам свыше 13%, применяемым к части суммы налоговых баз, превышающей 2,4 млн рублей - поступает в федеральный бюджет);
- **транспортный налог** (поступает по нормативу 100% в краевой бюджет);
- **налог на имущество физических лиц** (поступает по нормативу 100% в местные бюджеты);
- **земельный налог** (поступает по нормативу 100% в местные бюджеты).

В общем объеме налоговых доходов наибольший процент поступлений по налогам приходится на поступления от физических лиц – 37,6%.

Ставка налога 13%

В отдельных случаях:

- 9%** - в отношении доходов в виде процентов по облигациям с ипотечным покрытием;
- 15%** - в отношении доходов, превышающих 2,4 миллионов рублей;
- 18%** - в отношении доходов, превышающих 5 миллионов рублей;
- 20%** - в отношении доходов, превышающих 20 миллионов рублей;
- 22%** - в отношении доходов, превышающих 50 миллионов рублей;
- 30%** - в отношении всех доходов, получаемых физическими лицами-не являющимися налоговыми резидентами РФ;
- 35%** - в отношении стоимости полученных выигрышей и призов.

Налог на доходы физических лиц

глава 23
Налогового кодекса
Российской Федерации

Социальные в сумме, уплаченной: за обучение, на лечение, дополнительных страховых взносов на накопительную часть трудовой пенсии.

Стандартные, в том числе на детей, ГТО.

Профессиональные, в том числе для нотариусов, адвокатов, лиц, получающих авторские вознаграждения.

Имущественные, в том числе на приобретение жилья.

Предоставление налоговых вычетов

Транспортный налог

Закон Забайкальского края от 20.11.2008 года № 73-33К

Ставка налога

на автомобили легковые с мощностью двигателя:

- до 100 л.с. – 7 рублей;
- 100-150 л.с. – 10 рублей;
- 150-200 л.с. – 20 рублей;
- 200-250 л.с. – 33 рублей;
- свыше 250 л.с. – 65 рублей.

Установление налоговых льгот

Освобождены от уплаты налогов:

участники ВОВ, СВО, Герои СССР, РФ, Соц. Труда, полные кавалеры ордена «Славы», граждане РФ, призванные на военную службу по мобилизации, собственники транспортных средств, оснащенных исключительно электрическими двигателями

Уплачивают 67% ставки:

пенсионеры, инвалиды I и II групп, общественные организации инвалидов.

Расходы бюджета Забайкальского края по разделам и подразделам бюджетной классификации

млн.рублей

№	Наименование раздела, подраздела	2023 год	2024 год (2303-33К)	2025 год	Плановый период	
					2026 год	2027 год
1	Общегосударственные вопросы	4 228,8	11 277,8	17 290,1	17 641,9	14 457,0
1.1	Функционирование высшего должностного лица субъекта Российской Федерации и муниципального образования	8,5	4,2	9,1	8,7	8,9
1.2	Функционирование законодательных (представительных) органов государственной власти и представительных органов муниципальных образований	178,2	197,5	237,0	226,7	233,1
1.3	Функционирование Правительства Российской Федерации, высших исполнительных органов государственной власти субъектов Российской Федерации, местных администраций	91,3	85,9	128,8	124,5	127,1
1.4	Судебная система	0,1	0,7	0,7	3,8	0,6
1.5	Обеспечение деятельности финансовых, налоговых и таможенных органов и органов финансового (финансово-бюджетного) надзора	212,2	216,2	275,1	263,6	271,5
1.6	Обеспечение проведения выборов и референдумов	198,3	237,8	50,2	48,0	49,4
1.7	Резервные фонды	X	100,0	100,0	100,0	100,0
1.8	Другие общегосударственные вопросы	3 540,2	10 435,5	16 489,2	16 866,6	13 666,4
2	Национальная оборона	77,3	94,8	79,9	87,5	90,6
2.1	Мобилизационная и вневойсковая подготовка	77,3	94,8	79,9	87,5	90,6
3	Национальная безопасность и правоохранительная деятельность	2 126,8	1 982,3	1 977,0	1 842,0	1 893,9
3.1	Гражданская оборона	44,0	69,7	52,2	53,2	53,2
3.2	Защита населения и территории от чрезвычайных ситуаций природного и техногенного характера, пожарная безопасность	2 082,3	1 912,1	1 924,3	1 788,3	1 840,2
3.3	Миграционная политика	0,5	0,5	0,5	0,5	0,5
4	Национальная экономика	26 275,3	21 938,9	29 354,6	31 146,3	29 143,8
4.1	Общеэкономические вопросы	287,7	284,1	301,4	281,7	967,6
4.2	Сельское хозяйство и рыболовство	2 334,0	2 407,0	3 008,4	2 795,0	2 909,0
4.3	Водное хозяйство	910,3	856,0	1 646,6	2 266,7	390,8
4.4	Лесное хозяйство	2 487,7	2 468,2	3 271,8	3 219,5	3 322,3
4.5	Транспорт	1 527,5	547,9	812,5	791,8	800,6
4.6	Дорожное хозяйство (дорожные фонды)	14 001,4	12 506,7	17 957,5	20 503,3	19 608,4
4.7	Связь и информатика	146,6	208,2	154,5	230,9	290,6
4.8	Другие вопросы в области национальной экономики	4 580,1	2 660,8	2 201,9	1 057,4	854,5



млн.рублей

№	Наименование раздела, подраздела	2023 год	2024 год (2303-33К)	2025год*	Плановый период	
					2026 год	2027 год
5	Жилищно-коммунальное хозяйство	13 009,0	8 205,5	10 623,5	9 393,4	7 364,3
5.1	Жилищное хозяйство	836,5	0,0	7 301,3	5 655,4	5 833,3
5.2	Коммунальное хозяйство	6 599,7	4 816,8	858,6	270,4	259,2
5.3	Благоустройство	1 759,3	1 364,9	0,0	0,0	0,0
5.4	Другие вопросы в области жилищно-коммунального хозяйства	3 813,5	2 023,8	2 463,6	3 467,6	1 271,8
6	Охрана окружающей среды	794,0	985,1	280,3	233,5	224,5
6.1	Охрана объектов растительного и животного мира и среды их обитания	35,7	35,5	38,2	35,6	35,6
6.2	Прикладные научные исследования в области охраны окружающей среды	0,6	0,5	0,0	0,0	0,0
6.3	Другие вопросы в области охраны окружающей среды	757,7	949,1	242,1	197,9	188,9
7	Образование	30 389,8	32 717,8	33 077,6	30 491,8	32 395,6
7.1	Дошкольное образование	7 201,6	6 088,9	7 459,3	7 089,8	7 207,7
7.2	Общее образование	18 702,3	21 758,9	20 258,8	18 644,3	20 393,7
7.3	Дополнительное образование детей	326,3	359,2	370,2	296,9	337,0
7.4	Среднее профессиональное образование	2 863,6	3 116,5	3 562,2	3 094,1	3 138,3
7.5	Профессиональная подготовка, переподготовка и повышение квалификации	182,1	106,8	123,5	115,7	121,4
7.6	Высшее образование	0,0	50,0	167,1	65,0	0,0
7.7	Молодежная политика	82,6	89,3	95,9	91,6	94,2
7.8	Другие вопросы в области образования	1 031,3	1 148,2	1 040,6	1 094,4	1 103,3
8	Культура, кинематография	1 945,8	2 162,7	2 398,1	2 551,6	2 682,5
8.1	Культура	1 517,1	1 502,9	1 584,3	1 511,9	1 572,9
8.2	Кинематография	106,5	108,2	92,5	65,8	66,7
8.3	Другие вопросы в области культуры, кинематографии	322,2	551,6	721,3	973,9	1 042,9
9	Здравоохранение	8 196,1	6 880,8	10 094,3	10 317,7	7 341,6
9.1	Стационарная медицинская помощь	5 289,0	3 708,8	4 319,7	6 325,3	3 225,9
9.2	Амбулаторная помощь	1 462,2	1 714,0	4 040,9	2 325,9	2 388,2
9.3	Скорая медицинская помощь	600,0	532,7	821,8	843,0	883,3
9.4	Санаторно-оздоровительная помощь	84,8	83,1	118,6	83,5	86,0
9.5	Заготовка, переработка, хранение и обеспечение безопасности донорской крови и её компонентов	97,1	96,2	108,7	102,5	105,5
9.6	Другие вопросы в области здравоохранения	663,0	746,0	684,6	637,5	652,7
10	Социальная политика	30 317,5	29 591,7	32 100,0	29 238,0	31 690,0
10.1	Пенсионное обеспечение	3 094,4	4 334,4	3 907,1	4 728,4	5 118,0
10.2	Социальное обслуживание населения	2 859,1	2 955,8	3 996,5	3 806,2	4 853,6

млн.рублей

№	Наименование раздела, подраздела	2023 год	2024 год (2303-33К)	2025 год*	Плановый период	
					2026 год	2027 год
10.3	Социальное обеспечение населения	15 912,4	15 827,4	17 637,0	14 465,2	15 299,1
10.4	Охрана семьи и детства	8 183,5	6 193,2	6 184,7	5 912,2	6 127,0
10.5	Другие вопросы в области социальной политики	268,1	280,9	374,7	326,0	292,3
11	Физическая культура и спорт	1 583,2	1 757,7	1 736,2	1 546,2	2 337,5
11.1	Массовый спорт	910,6	1 126,5	1 004,1	834,6	1 621,4
11.2	Спорт высших достижений	645,7	604,2	702,0	681,5	686,0
11.3	Другие вопросы в области физической культуры и спорта	26,9	27,0	30,1	30,1	30,1
12	Средства массовой информации	32,1	35,0	84,6	78,0	80,2
12.1	Телевидение и радиовещание	0,0	0,0	46,4	44,4	45,7
12.2	Периодическая печать и издательства	32,1	35,0	38,2	33,6	34,5
13	Обслуживание государственного и муниципального долга	312,7	1 270,2	1 133,8	1 785,5	2 394,8
13.1	Обслуживание государственного внутреннего и муниципального долга	312,7	1 270,2	1 133,8	1 785,5	2 394,8
14	Межбюджетные трансферты общего характера бюджетам бюджетной системы Российской Федерации	9 469,2	8 104,2	7 968,2	4 562,6	3 568,1
14.1	Дотации на выравнивание бюджетной обеспеченности субъектов Российской Федерации и муниципальных образований	5 215,6	5 450,3	5 510,4	4 152,4	3 149,6
14.2	Иные дотации	3 269,1	2 122,2	2 159,8	126,2	128,3
14.3	Прочие межбюджетные трансферты общего характера	984,5	531,7	298,0	284,0	290,2
Условно-утвержденные расходы		X	X	X	2 600,0	5 400,0
ИТОГО РАСХОДОВ		128 757,6	127 004,5	148 198,2	143 516,0	141 064,4



Расходы бюджета Забайкальского края по видам расходов бюджетной классификации

млн.рублей

Наименование вида расходов	2023 год	2024 год (2303-33К)	2025 год	Плановый период	
				2026 год	2027 год
(100) Расходы на выплаты персоналу в целях обеспечения выполнения функций государственными (муниципальными) органами, казенными учреждениями, органами управления государственными внебюджетными фондами	4 890,6	5 120,2	6 229,0	6 042,6	6 191,2
(110) Расходы на выплаты персоналу казенных учреждений	2 639,8	2 867,9	3 524,7	3 428,8	3 513,1
(120) Расходы на выплаты персоналу государственных (муниципальных) органов	2 250,8	2 252,3	2 704,3	2 613,8	2 678,1
(200) Закупка товаров, работ и услуг для обеспечения государственных (муниципальных) нужд	11 255,7	13 151,7	17 427,8	22 542,5	21 414,0
(230) Закупка товаров, работ и услуг в целях формирования государственного материального резерва	16,5	13,0	19,1	14,5	19,1
(240) Иные закупки товаров, работ и услуг для обеспечения государственных (муниципальных) нужд	11 239,2	13 138,7	17 408,7	22 528,0	21 394,9
(300) Социальное обеспечение и иные выплаты населению	24 136,6	22 836,2	25 146,5	22 625,6	24 040,9
(310) Публичные нормативные социальные выплаты гражданам	9 616,7	8 470,6	7 599,2	8 126,0	8 543,8
(320) Социальные выплаты гражданам, кроме публичных нормативных социальных выплат	14 052,1	14 071,4	17 036,7	13 973,3	14 923,8
(340) Стипендии	0,8	0,8	12,8	0,8	0,8
(350) Премии и гранты	319,2	41,3	218,3	203,7	208,1
(360) Иные выплаты населению	147,8	252,1	279,5	321,8	364,4
(400) Капитальные вложения в объекты государственной (муниципальной) собственности	10 578,4	11 382,5	7 227,3	8 043,6	3 998,3
(410) Бюджетные инвестиции	10 405,6	11 367,1	7 209,5	8 043,6	3 828,5
(460) Субсидии бюджетным и автономным учреждениям, государственным (муниципальным) унитарным предприятиям на осуществление капитальных вложений в объекты капитального строительства государственной (муниципальной) собственности или приобретение объектов недвижимости	172,8	15,4	17,8	0,0	169,8
(500) Межбюджетные трансферты	45 605,4	39 243,8	43 544,0	36 560,2	39 174,5
(510) Дотации	8 484,7	7 572,5	7 670,2	4 278,6	3 277,9
(520) Субсидии	6 505,4	8 083,1	7 711,5	5 749,3	8 820,2
(530) Субвенции	18 396,1	20 353,5	23 622,4	23 139,4	23 672,4
(540) Иные межбюджетные трансферты	12 219,2	3 234,7	4 539,9	3 392,9	3 404,0
(600) Предоставление субсидий бюджетным, автономным учреждениям и иным некоммерческим организациям	21 358,1	19 635,3	23 751,2	20 745,5	21 366,3
(610) Субсидии бюджетным учреждениям	15 152,8	14 343,2	16 566,5	14 827,1	15 415,5
(620) Субсидии автономным учреждениям	4 865,5	4 432,6	6 263,8	5 418,2	5 438,1
(630) Субсидии некоммерческим организациям (за исключением государственных (муниципальных) учреждений)	1 339,8	859,5	920,9	500,2	512,7
(700) Обслуживание государственного (муниципального) долга	312,7	1 270,2	1 133,8	1 785,5	2 394,8
(720) Обслуживание государственного долга субъекта Российской Федерации	312,7	1 270,2	1 133,8	1 785,5	2 394,8
(800) Иные бюджетные ассигнования	10 620,1	14 364,6	23 738,6	22 570,5	17 084,4
(810) Субсидии юридическим лицам (кроме некоммерческих организаций), индивидуальным предпринимателям, физическим лицам - производителям товаров, работ, услуг	9 644,1	8 147,0	14 726,4	14 042,7	12 373,0
(830) Исполнение судебных актов	758,0	1 373,5	1 042,6	997,0	1 025,1
(850) Уплата налогов, сборов и иных платежей	62,2	73,1	255,2	205,6	205,9
(870) Резервные средства	X	4 420,6	7 714,4	7 325,2	3 480,4
(880) Специальные расходы	155,8	350,4	X	X	X
Условно-утвержденные расходы	X	X	X	2 600,0	5 400,0
ИТОГО РАСХОДОВ	128 757,6	127 004,5	148 198,2	143 516,0	141 064,4



Сравнение расходов консолидированных бюджетов субъектов Дальневосточного федерального округа

млн. рублей

Наименование субъекта	План на 01.11.2023 г.	План на 01.11.2024 г.	Динамика, %
Дальневосточный федеральный округ	1 871 746,6	2 011 191,8	107,5
 Сахалинская область	277 218,7	329 252,6	118,8
 Камчатский край	143 515,4	154 308,0	107,5
 Забайкальский край	146 747,4	161 509,4	110,1
 Республика Бурятия	142 790,1	136 432,9	95,5
 Приморский край	264 225,3	286 368,6	108,4
 Еврейская АО	28 889,0	25 412,2	88,0
 Хабаровский край	204 463,2	241 547,2	118,1
 Магаданская область	66 691,3	76 462,2	114,7
 Республика Саха (Якутия)	409 915,7	403 015,8	98,3
 Чукотский АО	57 958,1	57 681,6	99,5
 Амурская область	129 332,4	139 201,3	107,6



Реализация национальных проектов в 2025-2027 годах



млн. рублей

Наименование национального проекта	Количество региональных проектов	2025 год	Плановый период	
			2026 год	2027 год
 Продолжительная и активная жизнь	7	3 159,6	1 012,3	1 039,4
 Технологическое обеспечение продовольственной безопасности	1	362,0	592,3	655,1
 Инфраструктура для жизни	5	14 782,1	17 075,7	14 056,6
 Кадры	2	32,7	32,7	711,7
 Туризм и гостеприимство	1	52,1	52,1	52,1
 Экономика данных и цифровая трансформация государства	2	X	83,1	138,7
 Экологическое благополучие	3	2 169,2	505,2	593,6
 Молодежь и дети	3	3 080,7	2 449,2	3 756,4
 Семья	6	2 434,7	2 508,5	3 731,0
 Беспилотные авиационные системы	1	12,0	X	X
ИТОГО	31	26 085,1	24 311,1	24 734,6



Расходы бюджета Забайкальского края в разрезе государственных программ

млн.рублей

Наименование государственных программ	№ з/п	2023 год	2024 год (2303-33К)	2025 год	Плановый период	
					2026 год	2027 год
Управление государственными финансами и государственным долгом	01	8 909,8	9 579,6	9 442,7	6779,3	6 405,1
Защита населения и территорий от чрезвычайных ситуаций, обеспечение пожарной безопасности и безопасности людей на водных объектах Забайкальского края	02	2 115,6	1 971,8	1 966,5	1 831,5	1 883,3
Экономическое развитие	03	3 376,8	2 355,2	1 782,5	969,2	768,8
Содействие занятости населения	04	917,2	952,7	816,4	800,2	1 486,8
Развитие сельского хозяйства и регулирование рынков сельскохозяйственной продукции, сырья и продовольствия	05	2 320,6	2 394,2	2 990,2	2 780,6	2 892,0
Развитие информационного общества и формирование электронного правительства в Забайкальском крае	06	212,4	274,5	232,9	305,8	367,7
Воспроизводство и использование природных ресурсов	07	910,3	856,0	1 646,5	2 266,7	390,8
Охрана окружающей среды	08	813,3	3 132,7	2 397,3	580,4	569,9
Развитие лесного хозяйства Забайкальского края	09	2 487,7	2 468,2	3 271,8	3 219,5	3 322,3
Управление государственной собственностью Забайкальского края	10	277,0	290,5	332,3	317,7	326,7
Развитие международной, внешнеэкономической деятельности в Забайкальском крае	11	39,8	40,5	55,4	49,2	50,6
Развитие территорий и жилищная политика Забайкальского края	12	319,5	298,0	450,2	438,6	449,9
Развитие транспортной системы Забайкальского края	13	1 814,7	768,3	1 109,0	933,8	944,5
Развитие образования Забайкальского края	14	29 505,0	31 793,0	32 036,0	29 534,9	31 336,4
Развитие культуры в Забайкальском крае	15	2 180,3	2 475,9	2 718,1	2 808,6	2 984,3
Развитие здравоохранения Забайкальского края	16	16 745,9	15 641,3	19 681,1	20 849,1	18 734,8
Социальная поддержка граждан	17	17 980,9	17 376,5	18 300,2	18 329,1	19 963,7
Развитие физической культуры и спорта в Забайкальском крае	18	1 470,0	1 654,2	1 575,9	1 593,6	2 383,9
Совершенствование государственного управления Забайкальского края	19	14,6	5,8	5,8	5,5	5,7
Социально-экономическое развитие Агинского Бурятского округа Забайкальского края	21	113,7	135,0	149,0	140,0	143,6



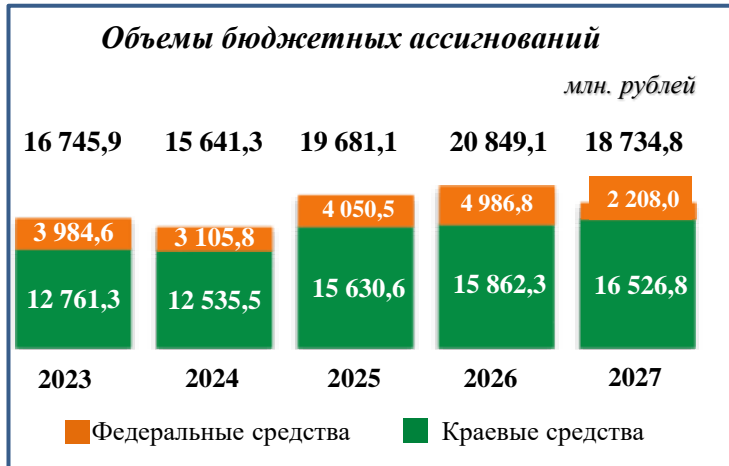
млн.рублей

Наименование государственных программ	№ з/п	2023 год	2024 год (2303-33К)	2025 год	Плановый период	
					2026 год	2027 год
Комплексные меры по улучшению наркологической ситуации в Забайкальском крае	23	2,0	2,0	3,4	3,3	3,4
Доступная среда	24	30,4	22,2	22,3	21,0	63,9
Обеспечение градостроительной деятельности на территории Забайкальского края	26	1 972,5	603,2	1 811,2	2 928,2	823,7
Развитие жилищно-коммунального хозяйства Забайкальского края	27	5 297,9	3 344,9	5 195,3	5 265,5	5 373,1
Государственная программа Забайкальского края по переселению граждан из жилищного фонда, признанного аварийным или непригодным для проживания, и (или) с высоким уровнем износа	28	2 249,6	41,1	323,0	15,9	15,8
Формирование современной городской среды	29	1 729,0	1 353,1	840,8	270,3	259,2
Сохранение, использование, популяризация и государственная охрана объектов культурного наследия	31	15,7	16,2	18,5	17,9	18,4
Комплексное развитие сельских территорий	32	451,1	345,6	537,9	228,2	8,9
Развитие дорожного хозяйства Забайкальского края	33	13 853,4	12 380,2	17 599,1	20 314,0	19 599,5
Реализация государственной национальной политики, развитие институтов региональной политики и гражданского общества в Забайкальском крае	34	109,9	124,4	587,1	513,6	524,7
Энергосбережение и развитие энергетики в Забайкальском крае	35	3 051,1	676,7	546,7	583,9	564,2
Развитие внутреннего и въездного туризма и индустрии гостеприимства в Забайкальском крае	36	142,1	X	X	X	X
ИТОГО программных расходов		121 429,8	113 373,5	128 445,1	124 695,1	122 665,6
Непрограммная деятельность		7 327,8	13 631,0	19 753,1	16 220,9	12 998,8
Условно-утвержденные расходы		X	X	X	2 600,0	5 400,0
ИТОГО РАСХОДОВ		128 757,6	127 004,5	148 198,2	143 516,0	141 064,4



СОЦИАЛЬНАЯ НАПРАВЛЕННОСТЬ

Государственная программа Забайкальского края «Развитие здравоохранения Забайкальского края»



Цели государственной программы:

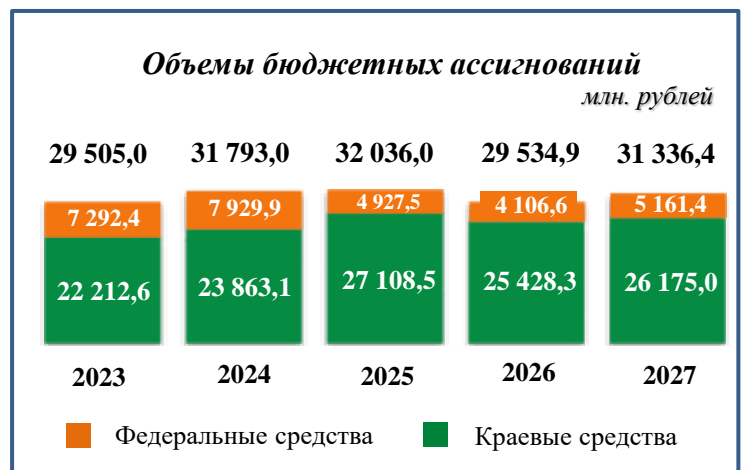
- ✓ Повышение ожидаемой продолжительности жизни.
- ✓ Снижение смертности.
- ✓ Повышение удовлетворенности населения медицинской помощью.



Государственная программа Забайкальского края «Развитие образования Забайкальского края»

Цели государственной программы:

- ✓ Выравнивание стартовых возможностей детей дошкольного возраста за счет обеспечения и сохранения 100% доступности качественного дошкольного образования, в том числе присмотра и ухода за детьми.
- ✓ Обеспечение возможности детям получать качественное общее образование в условиях, отвечающих современным требованиям, независимо от места проживания ребенка.
- ✓ Формирование эффективной системы выявления, поддержки и развития способностей и талантов у детей и молодежи, основанной на принципах справедливости, всеобщности и направленной на самоопределение и профессиональную ориентацию всех обучающихся.
- ✓ Увеличение доли выпускников образовательных организаций, реализующих программы среднего профессионального образования, занятых по виду деятельности и полученным компетенциям.
- ✓ Развитие системы кадрового обеспечения сферы образования, позволяющей каждому педагогу повысить уровень профессионального мастерства на протяжении всей профессиональной деятельности.





Государственная программа Забайкальского края «Социальная поддержка граждан»

Цели государственной программы:


- ✓ Повышение уровня социального обеспечения граждан – получателей мер социальной поддержки, государственных социальных и страховых гарантий, направленного на рост их благосостояния, исходя из принципов адресности, справедливости и нуждаемости.
- ✓ Повышение качества, доступности и эффективности социальной поддержки населения Забайкальского края.
- ✓ Обеспечение социальной поддержки семей с детьми в полном объеме.

Объемы бюджетных ассигнований



Государственная программа Забайкальского края «Доступная среда»

Объемы бюджетных ассигнований



Цели государственной программы:

- ✓ Повышение уровня обеспеченности инвалидов, в том числе детей-инвалидов, реабилитационными и абилитационными услугами, ранней помощью, а также уровня профессионального развития и занятости, включая содействие занятости инвалидов, в том числе детей-инвалидов, развитие сопровождаемого проживания инвалидов.
- ✓ Повышение уровня доступности приоритетных объектов и услуг в приоритетных сферах жизнедеятельности инвалидов и других маломобильных групп населения.

Государственная программа Забайкальского края «Содействие занятости населения»

Цели государственной программы:

- ✓ Повышение эффективной занятости населения, развитие рынка труда и кадрового потенциала.
- ✓ Создание условий для формирования культуры безопасного труда и повышение эффективности мер, направленных на сохранение жизни и здоровья работников в процессе трудовой деятельности.

Объемы бюджетных ассигнований





Государственная программа Забайкальского края «Развитие физической культуры и спорта в Забайкальском крае»

Объемы бюджетных ассигнований

млн. рублей



Цели государственной программы:

- ✓ Создание для всех категорий и групп населения условий для занятий физической культурой и массовым спортом, в том числе повышение уровня обеспеченности населения объектами спорта, а также подготовка спортивного резерва и повышение конкурентоспособности российского спорта на международной спортивной арене.
- ✓ Увеличение доли граждан, систематически занимающихся физической культурой и спортом.
- ✓ Увеличение доли граждан, ведущих здоровый образ жизни.

Государственная программа Забайкальского края «Развитие культуры в Забайкальском крае»

Цели государственной программы:

- ✓ Увеличение числа посещений культурных мероприятий в три раза по сравнению с показателем 2019 года.
- ✓ Создание условий для воспитания гармонично развитой и социально ответственной личности на основе духовно-нравственных ценностей народов Российской Федерации, исторических и национально-культурных традиций.

Объемы бюджетных ассигнований

млн. рублей



Государственная программа Забайкальского края «Комплексные меры по улучшению наркологической ситуации в Забайкальском крае»

Объемы бюджетных ассигнований

млн. рублей



Цель государственной программы:

- ✓ Сохранение населения, здоровья, благополучия людей, повышение ожидаемой продолжительности жизни за счет улучшения наркологической ситуации в Забайкальском крае.





Государственная программа Забайкальского края «Сохранение, использование, популяризация и государственная охрана объектов культурного наследия»

Цель государственной программы:

- ✓ Сохранение объектов культурного наследия, расположенных на территории Забайкальского края, их эффективное использование.



Государственная программа Забайкальского края «Реализация государственной национальной политики, развитие институтов региональной политики и гражданского общества в Забайкальском крае»



Цели государственной программы:

- ✓ Укрепление гражданского единства, гармонизация межэтнических отношений и содействие этнокультурному развитию народов, проживающих в Забайкальском крае.
- ✓ Обеспечение поддержки коренных малочисленных народов, проживающих на территории края.
- ✓ Создание условий для активизации участия жителей в решении социально-бытовых и общественно значимых проблем своих территорий.
- ✓ Создание условий для подготовки лиц, замещающих выборные муниципальные должности, и муниципальных служащих муниципальных образований.
- ✓ Развитие духовно-нравственных основ, традиционного образа жизни, форм хозяйствования и самобытной культуры забайкальского казачества.
- ✓ Создание на территории края благоприятных условий, способствующих развитию потенциала НКО в реализации их проектной деятельности.
- ✓ Формирование и развитие системы социологического мониторинга, направленного на изучение общественного мнения жителей о деятельности исполнительных органов, органов местного самоуправления, институтов гражданского общества.
- ✓ Создание условий для развития и поддержки добровольчества (волонтерства).
- ✓ Создание условий для эффективной самореализации молодежи.
- ✓ Создание условий для успешной социализации и патриотического воспитания молодежи.
- ✓ Создание условий для развития территорий муниципальных образований.

ПОДДЕРЖКА ОТРАСЛЕЙ ЭКОНОМИКИ

Государственная программа Забайкальского края «Развитие территорий и жилищная политика Забайкальского края»

Объемы бюджетных ассигнований

млн. рублей



Цели государственной программы:

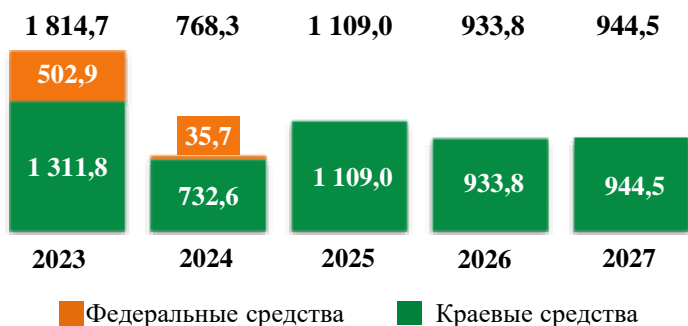
- ✓ Улучшение инфраструктуры в муниципальных образованиях Забайкальского края.
- ✓ Улучшение жилищных условий семей Забайкальского края.
- ✓ Внедрение технологий информационного моделирования.



Государственная программа Забайкальского края «Развитие транспортной системы Забайкальского края»

Объемы бюджетных ассигнований

млн. рублей



Цели государственной программы:

- ✓ Увеличение количества пассажиров, перевезенных транспортом общего пользования.
- ✓ Снижение смертности в результате дорожно-транспортных происшествий.

Государственная программа Забайкальского края «Развитие дорожного хозяйства Забайкальского края»

Цель государственной программы:

- ✓ Развитие дорожного хозяйства края.
- ✓ Повышение безопасности дорожного движения на территории края.



Объемы бюджетных ассигнований

млн. рублей



Государственная программа Забайкальского края «Развитие сельского хозяйства и регулирование рынков сельскохозяйственной продукции, сырья и продовольствия»

Объемы бюджетных ассигнований

млн. рублей



Цели государственной программы:

- ✓ Достижение значения индекса производства продукции сельского хозяйства (в сопоставимых ценах) в 2035 году в объеме 124,0% от уровня 2020 года.
- ✓ Достижение значения индекса производства пищевых продуктов (в сопоставимых ценах) в 2035 году в объеме 114,1% от уровня 2020 года.
- ✓ Достижение уровня среднемесячной начисленной заработной платы работников сельского хозяйства (без субъектов малого предпринимательства) в 2035 году – 34 207 рублей.
- ✓ Достижение объема экспорта продукции агропромышленного комплекса (в сопоставимых ценах) в размере 0,01 млрд. долл. США к концу 2024 года.
- ✓ Вовлечение в оборот земель сельскохозяйственного назначения площадью не менее 266,6 тыс. га к концу 2030 года (нарастающим итогом с 2022 года).



Государственная программа Забайкальского края «Комплексное развитие сельских территорий»

Цели государственной программы:

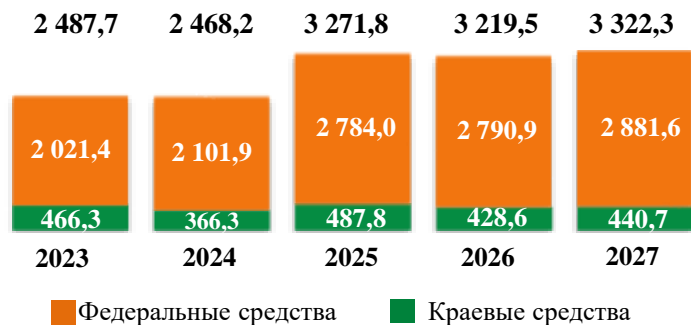
- ✓ Сохранение к 2031 году доли сельского населения в общей численности населения Забайкальского края на уровне 30,48%.
- ✓ Достижение к 2031 году соотношения среднемесячных располагаемых ресурсов сельского и городского домохозяйств до 76,17 %.
- ✓ Повышение к 2031 году доли общей площади благоустроенных жилых помещений, расположенных на сельских территориях, до 7,45%.



Государственная программа Забайкальского края «Развитие лесного хозяйства Забайкальского края»

Объемы бюджетных ассигнований

млн. рублей



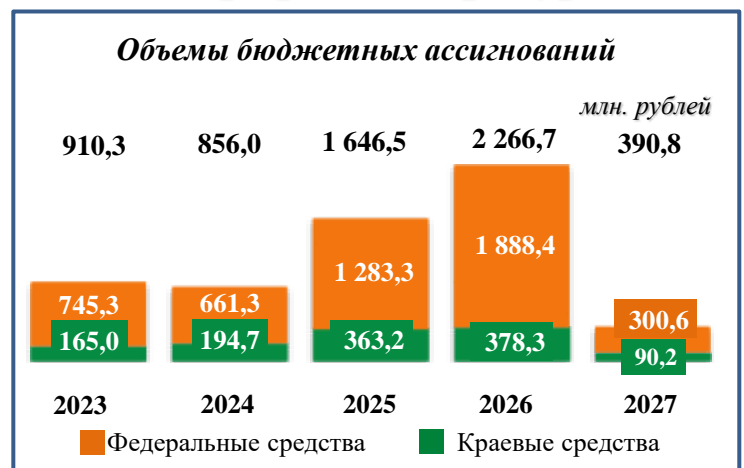
Цели государственной программы:

- ✓ Обеспечение воспроизводства лесов на уровне не менее 100% объема вырубленных и погибших лесов.
- ✓ Повышение эффективности ведения лесного хозяйства, охраны, защиты, использования и воспроизводства лесов, обеспечение кадрового развития лесного хозяйства, а также обеспечение комфортной и безопасной среды населения.

Государственная программа Забайкальского края «Воспроизводство и использование природных ресурсов»

Цели государственной программы:

- ✓ Обеспечение защиты населения и объектов экономики от негативного воздействия вод и сохранение водных экосистем.
- ✓ Устойчивое сбалансированное развитие минерально-сырьевой базы полезных ископаемых и подземных вод.





Государственная программа Забайкальского края «Обеспечение градостроительной деятельности на территории Забайкальского края»

Объемы бюджетных ассигнований

млн. рублей



Цели государственной программы:

- ✓ Создание условий для реализации мероприятий цифровой трансформации в области градостроительной деятельности.
- ✓ Создание условий для комплексного и устойчивого развития территорий.
- ✓ Создание комфортных условий проживания за счёт систематического ввода в эксплуатацию жилых домов.



Государственная программа Забайкальского края «Развитие жилищно-коммунального хозяйства Забайкальского края»

Цель государственной программы:

- ✓ Повышение качества предоставляемых жилищно-коммунальных услуг, модернизация и развитие жилищно-коммунального хозяйства.



Объемы бюджетных ассигнований

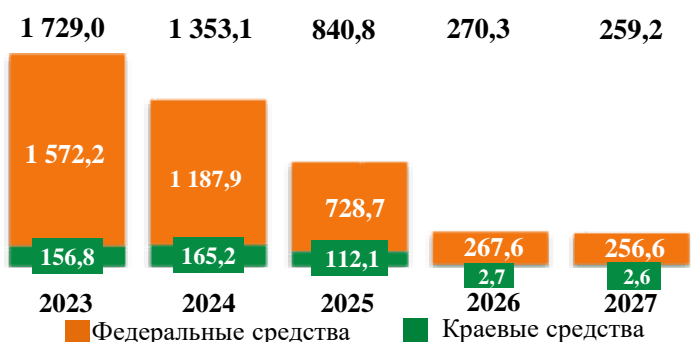
млн. рублей



Государственная программа Забайкальского края «Формирование современной городской среды»

Объемы бюджетных ассигнований

млн. рублей



Цель государственной программы:

- ✓ Повышение в полтора раза комфортности городской среды, в том числе общественных пространств, к 2035 году.





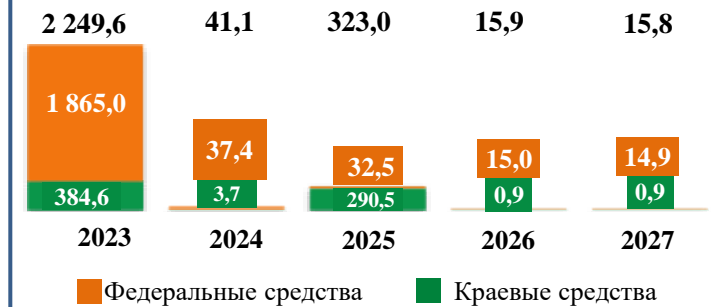
ОБЕСПЕЧЕНИЕ БЕЗОПАСНЫХ УСЛОВИЙ ЖИЗНЕДЕЯТЕЛЬНОСТИ

Государственная программа Забайкальского края по переселению граждан из жилищного фонда, признанного аварийным или непригодным для проживания, и (или) с высоким уровнем износа

Цель государственной программы:

✓ Переселение населения из признанного аварийным или непригодным для проживания, и (или) с высоким уровнем износа и ликвидацию аварийного жилищного фонда на территории Забайкальского края и оказание мер социальной поддержки гражданам, жилые помещения которых утрачены или повреждены в результате чрезвычайных ситуаций природного и техногенного характера, а также в результате террористических актов и (или) при пресечении террористических актов правомерными действиями.

Объемы бюджетных ассигнований

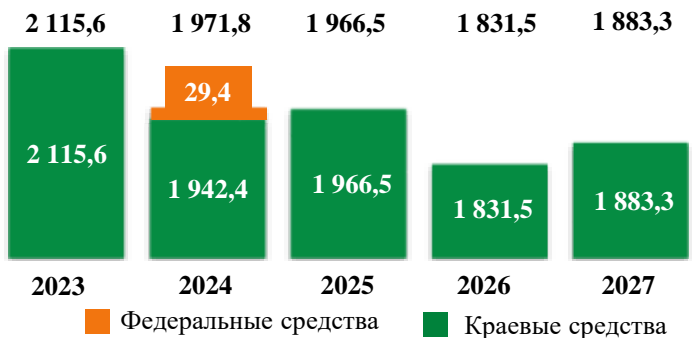


Государственная программа Забайкальского края

«Защита населения и территорий от чрезвычайных ситуаций, обеспечение пожарной безопасности людей на водных объектах Забайкальского края»

Объемы бюджетных ассигнований

млн. рублей



Цели государственной программы:

- ✓ Снижение гибели и травмирования населения при ЧС природного и техногенного характера, при пожарах, происшествиях на водных объектах, при совершении террористических актов, при военных конфликтах или вследствие этих конфликтов.
- ✓ Снижение социального, экономического и экологического ущерба, наносимого населению и экономике края при ЧС природного и техногенного характера, при пожарах, происшествиях на водных объектах, при совершении террористических актов, при военных конфликтах или вследствие этих конфликтов.
- ✓ Повышение уровня защищенности населения, материальных и культурных ценностей от опасностей, возникающих при чрезвычайных ситуациях, пожарах и происшествиях на водных объектах, сохранение населения, здоровье и благополучие людей.

Государственная программа Забайкальского края

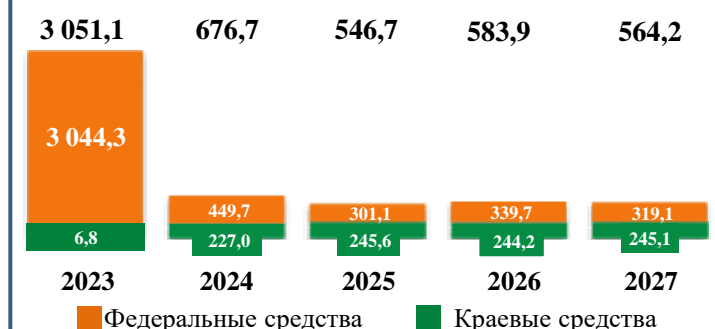
«Энергосбережение и развитие энергетики в Забайкальском крае»

Цель государственной программы:

✓ Создание условий для повышения энергетической эффективности использования топливно-энергетических ресурсов в Забайкальском крае, в том числе снижение отношения расходов на приобретение энергетических ресурсов к объему валового регионального продукта Забайкальского края.

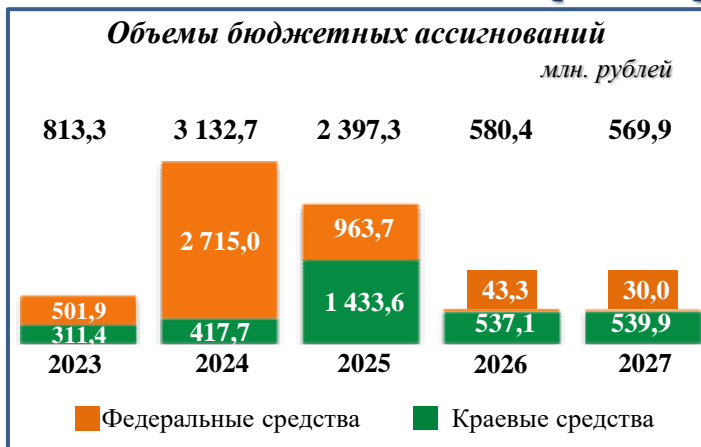
Объемы бюджетных ассигнований

млн. рублей





Государственная программа Забайкальского края «Охрана окружающей среды»



Цель государственной программы:

- ✓ Улучшение в Забайкальском крае экологической ситуации и снижение негативного воздействия хозяйственной деятельности человека на окружающую природную среду

РАСХОДЫ ОБЩЕГО ХАРАКТЕРА

Государственная программа Забайкальского края «Управление государственными финансами и государственным долгом»

Цели государственной программы:

- ✓ Увеличение поступления налоговых и неналоговых доходов консолидированного бюджета края ежегодно по отношению к отчетному году не менее чем на 4%.
- ✓ Обеспечение доли общего объема госдолга к утвержденному годовому объему доходов бюджета без учета утвержденного объема безвозмездных поступлений к 2035 году до 59%.
- ✓ Обеспечение доли просроченной кредиторской задолженности бюджета края и местных бюджетов в расходах консолидированного бюджета края, не более 0,04%.
- ✓ Минимально гарантированный уровень бюджетной обеспеченности муниципальных образований в расчете на 1 жителя - 15,0 тыс. рублей.
- ✓ Сохранение надлежащей степени качества управления региональными финансами.



- ✓ Обеспечение уровня открытости бюджетных данных в рейтинге субъектов Российской Федерации, не менее 70%.
- ✓ Охват населения мероприятиями по повышению финансовой грамотности к 2035 году до 500,0 тыс. человек.

Государственная программа Забайкальского края «Управление государственной собственностью Забайкальского края»



Цели государственной программы:

- ✓ Достижение эффективного управления в сфере имущественных отношений исходя из целей и задач социально-экономического развития Забайкальского края.
- ✓ Повышение эффективности использования земель.



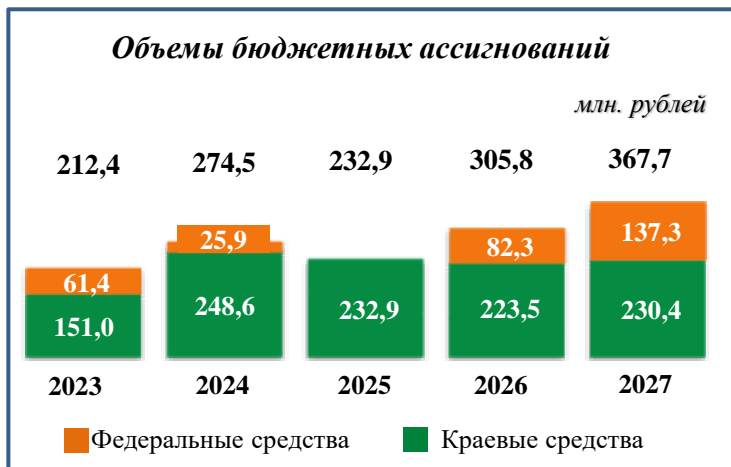
Государственная программа Забайкальского края «Развитие международной, внешнеэкономической деятельности в Забайкальском крае»

Цель государственной программы:

- ✓ Развитие внешнеторговой деятельности и международного сотрудничества в интересах национальной безопасности Российской Федерации и эффективного развития Забайкальского края.



Государственная программа Забайкальского края «Развитие информационного общества и формирование электронного правительства в Забайкальском крае»



Цели государственной программы:

- ✓ Достижение 100% уровня «цифровой зрелости» ключевых отраслей экономики и социальной сферы края, в том числе здравоохранения и образования, а также государственного управления.
- ✓ Обеспечение увеличения доли массовых социально значимых услуг, доступных в крае в электронном виде.
- ✓ Рост доли домохозяйств, которым обеспечена возможность широкополосного доступа к информационно-телекоммуникационной сети «Интернет».

Государственная программа Забайкальского края «Совершенствование государственного управления Забайкальского края»

Цель государственной программы:

- ✓ Развитие профессиональных компетенций государственных гражданских служащих и специалистов Забайкальского края для повышения качества государственного управления, увеличение доли государственных гражданских служащих и специалистов, включенных в резерв управленческих кадров и (или) являющихся участниками проектных команд, положительно оценивающих мероприятия по профессиональному развитию, а также сокращение числа наиболее общественно-опасных преступлений против личности.

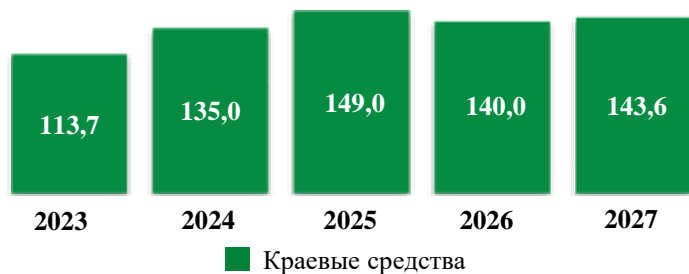




Государственная программа Забайкальского края «Социально-экономическое развитие Агинского Бурятского округа в Забайкальском крае»

Объемы бюджетных ассигнований

млн. рублей



Цели государственной программы:

- ✓ Увеличение среднемесячной номинальной заработной платы, работающих в экономике.
- ✓ Увеличение индекса производства продукции сельского хозяйства (в сопоставимых ценах).
- ✓ Увеличение численности субъектов малого предпринимательства и самозанятых.
- ✓ Увеличение числа туристических поездок.
- ✓ Увеличение количества участников этнокультурных массовых мероприятий, направленных на развитие национальной культуры.
- ✓ Увеличение доли детей школьного возраста, владеющих бурятским языком.
- ✓ Увеличение доли населения округа, систематически занимающихся национальными видами спорта.
- ✓ Формирование качественной городской среды пгт Агинское - административного центра Агинского Бурятского округа Забайкальского края.



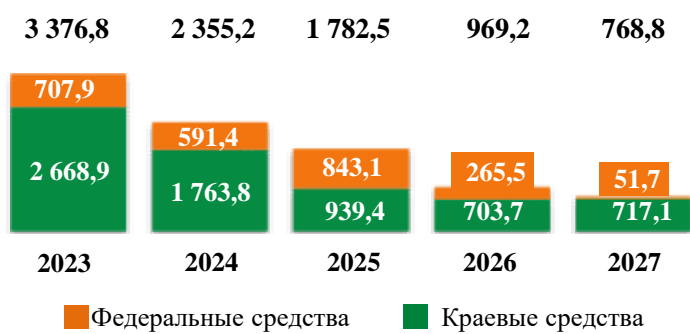
Государственная программа Забайкальского края «Экономическое развитие»

Цели государственной программы:

- ✓ Рост инвестиций в основной капитал.
- ✓ Увеличение численности занятых в сфере малого и среднего предпринимательства, включая индивидуальных предпринимателей и самозанятых.
- ✓ Создание условий для повышения инновационной активности организаций.
- ✓ Повышение уровня удовлетворенности граждан качеством государственных и муниципальных услуг.
- ✓ Повышение эффективности системы стратегического управления края.
- ✓ Формирование конкурентоспособного, сбалансированного промышленного комплекса с высоким экспортным потенциалом, обеспечивающего рост промышленного производства.
- ✓ Создание условий для обеспечения доступности гражданам поездок по краю в условиях комфортной и безопасной туристической среды, обеспечивающих увеличение числа туристических поездок.
- ✓ Внедрение отечественных программно-аппаратных комплексов и программного обеспечения на промышленных предприятиях.

Объемы бюджетных ассигнований

млн. рублей

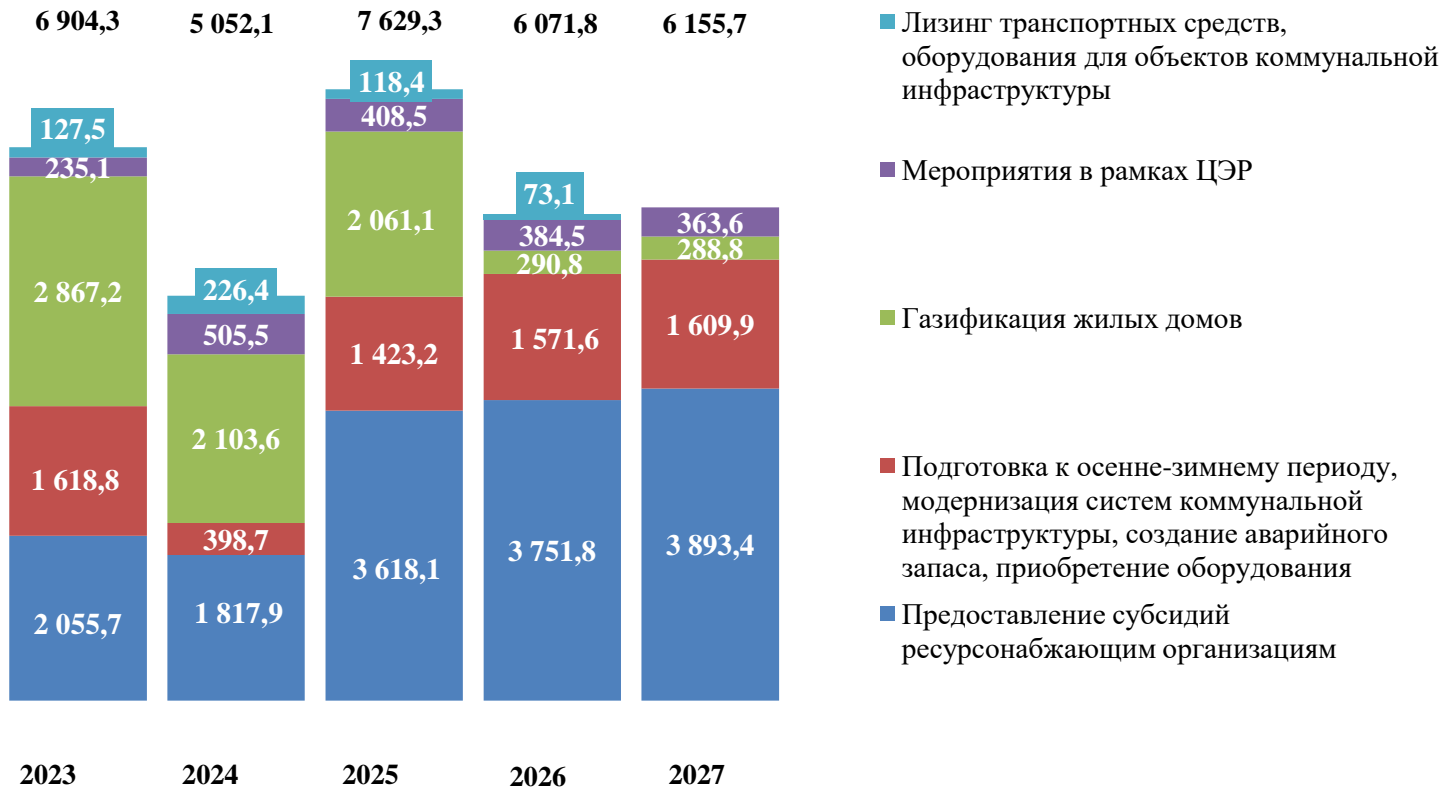




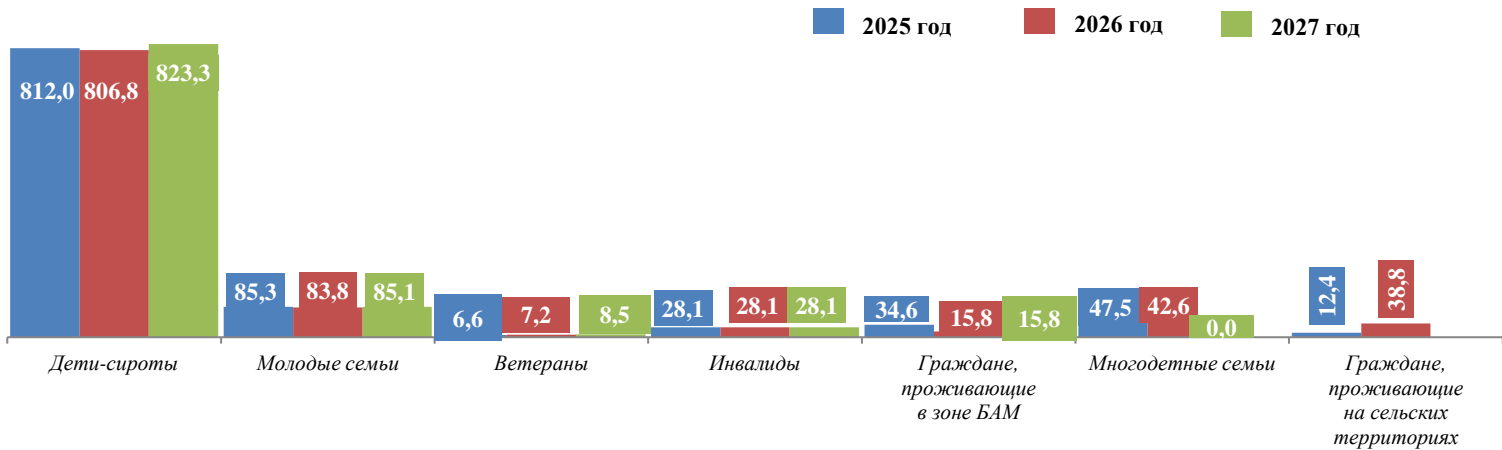
Основные направления финансирования расходов Забайкальского края



Отдельные мероприятия в области жилищно-коммунального хозяйства



Обеспечение жильем отдельных категорий граждан



Наименование расходов	2025		2026		2027	
	Федеральный бюджет	Краевой бюджет	Федеральный бюджет	Краевой бюджет	Федеральный бюджет	Краевой бюджет
Дети-сироты	584,4	227,7	594,1	212,7	604,2	219,1
Молодые семьи	55,3	30,0	53,8	30,0	55,1	30,0
Ветераны	6,6	X	7,2	X	8,5	X
Инвалиды	28,1	X	28,1	X	28,1	X
Граждане, проживающие в зоне БАМ	32,5	2,1	14,9	0,9	14,9	0,9
Многодетные семьи	X	47,5	X	42,6	X	X
Граждане, проживающие на сельских территориях	12,3	0,1	38,4	0,4	X	X



Расходы на осуществление капитальных вложений в объекты общественно-значимых проектов в 2025 году

млн.рублей

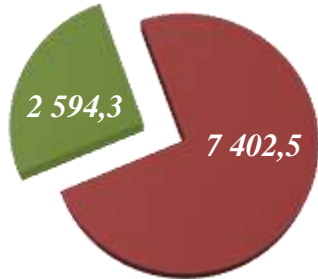
№ п.п	Наименование объекта	Всего	Федеральный бюджет	Краевой бюджет
1. В национальной экономике:				
1.1	Проектирование и строительство инженерных и гидротехнических сооружений в г. Чите, Шилкинском, Чернышевском, Хилокском районах	1 534,5	1 247,9	286,6
2. В сфере жилищно-коммунального хозяйства:				
2.1	Реконструкция, создание и эксплуатация объектов теплоснабжения на территории п. Первомайский Шилкинского района Забайкальского края	61,4	40,4	21,0
2.2	Объекты ЖКХ (теплотрасса в с .Кыра, станция очистки воды в г.Хилок)	196,8	57,6	139,2
3. В сфере образования:				
3.1	Школа в с. Александровский Завод	56,7	0,0	56,7
3.2	Строительство 9 школ в г. Чите, Агинском, Карымском, Забайкальском, Читинском районах	1 023,3	374,2	649,1
3.3	Строительство 5 детских садов в г. Чите, Акшинском, Борзинском районах	147,1	0,0	147,1
3.4	Кадетский корпус «Звезда»	42,7	41,9	0,9
3.5	Современный университетский кампус мирового уровня	167,0	163,7	3,3
4. В сфере культуры:				
4.1	Музейно-исторический комплекс в г. Чите	220,2	215,8	4,4
4.2	Реконструкция здания Театра кукол «Тридевятое царство»	198,7	0,0	198,7
5. В сфере здравоохранения:				
5.1	Краевая детская клиническая больница в г. Чите	118,9	96,9	22,0
5.2	Детский клинический медицинский центр в г. Чите (пос. Текстильщиков)	1 327,1	470,9	856,2
6. В социальной сфере:				
6.1	Пансионат в г.Чита	444,3	439,9	4,4
6. В сфере физической культуры и спорта:				
6.1	Физкультурно-оздоровительные комплексы в г. Хилок, с. Кыра	259,0	122,9	136,1
6.2	ПСД Ледовая арена в г.Краснокаменск	17,8	17,5	0,3
6.3	Российский центр стрельбы из лука в г. Чите	161,6	158,4	3,2
6.4	Центр единоборств в г.Чите	198,4	194,4	4,0
ИТОГО:		6 175,6	3 642,4	2 533,2



Капитальное строительство

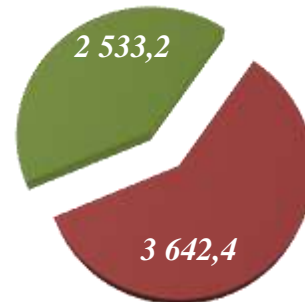
млн. рублей

Оценка расходов в 2024 году по источникам финансирования



- Краевой бюджет
- Федеральный бюджет

Оценка расходов в 2025 году по источникам финансирования



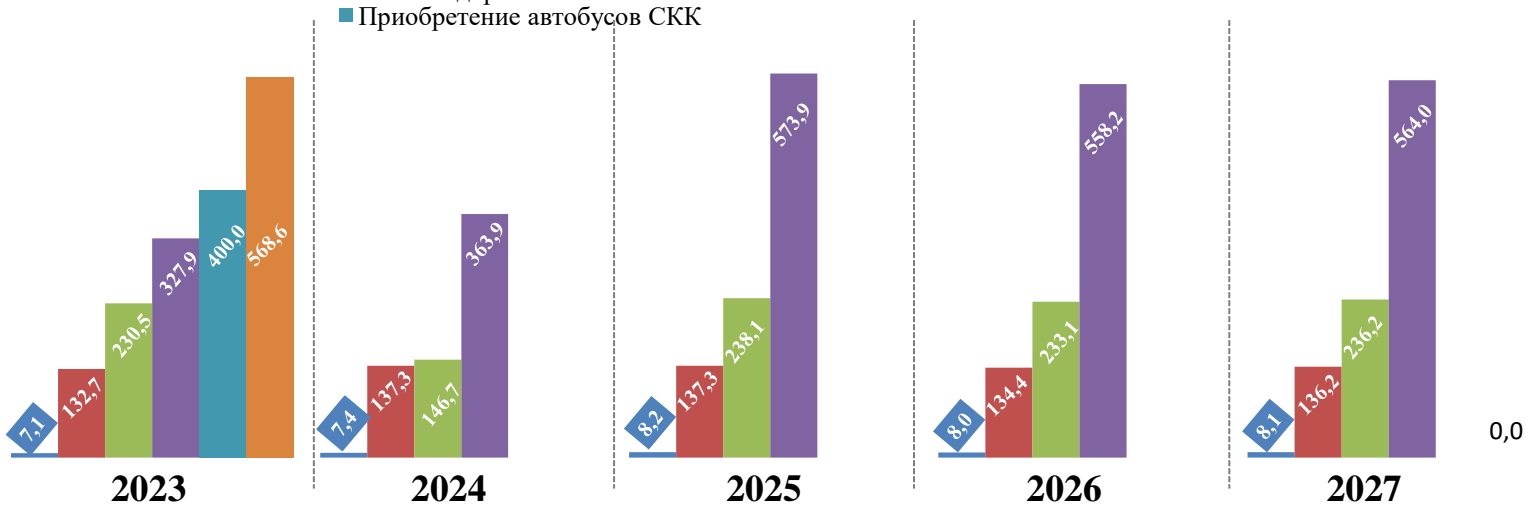
Отрасль	2025 год	2026 год	2027 год
Национальная экономика	1 534,5	2 173,7	106,4
ЖКХ	258,2	41,2	41,2
Образование	1 436,8	969,8	882,7
Культура	418,9	373,3	880,1
Здравоохранение	1 446,0	3 381,1	-
Социальная политика	444,3	297,1	1 275,3
Спорт	636,9	0,0	169,9
Итого:	6 175,6	7 236,2	3 355,6



Транспорт

млн. рублей

- Водный
- Льготный проезд на городском и пригородном транспорте
- Воздушный
- Железнодорожный
- Приобретение автобусов СКК



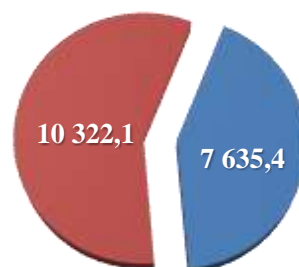


✔ Дорожный фонд

**Расходы в 2024 году
по источникам финансирования**
млн. рублей

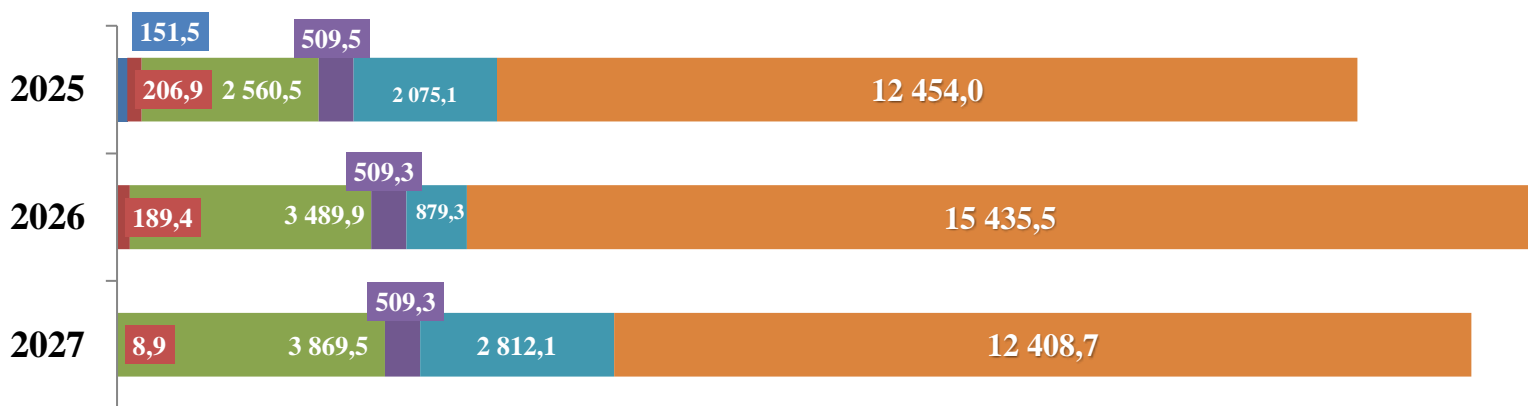


**Расходы в 2025 году
по источникам финансирования**
млн. рублей



Основные направления финансирования на 2025 год и плановый период

Наименование расходов	2025	2026	2027
Видеофиксация нарушений правил дорожного движения на территории Забайкальского края и рассылка почтовых уведомлений собственникам транспортных средств	151,5	X	X
Развитие транспортной инфраструктуры на сельских территориях	206,9	189,4	8,9
Строительство, модернизация, ремонт и содержание автомобильных дорог общего пользования, в том числе дорог в поселениях (за исключением автомобильных дорог федерального значения)	2 560,5	3 489,9	3 869,5
Обеспечение деятельности подведомственного учреждения	509,5	509,3	509,3
Субсидии бюджетам муниципальных образований	2 075,1	879,3	2 812,1
Национальный проект «Инфраструктура для жизни»	12 454,0	15 435,5	12 408,7



- Видеофиксация нарушений правил дорожного движения на территории Забайкальского края и рассылка почтовых уведомлений собственникам транспортных средств
- Развитие транспортной инфраструктуры на сельских территориях
- Строительство, модернизация, ремонт и содержание автомобильных дорог общего пользования, в том числе дорог в поселениях (за исключением автомобильных дорог федерального значения)
- Обеспечение деятельности подведомственного учреждения
- Субсидии бюджетам муниципальных образований
- Национальный проект «Безопасные и качественные автомобильные дороги»



Государственная поддержка семьи и детей

млн.рублей

Наименование мероприятий	2023	2024	2025	2026	2027
Меры социальной поддержки многодетных семей	1 125,1	772,2	325,9	209,3	165,6
Единовременные и ежемесячные пособия на детей	4 414,8	2 631,2	2 171,5	2 220,2	2 292,7
Единовременные и ежемесячные пособия по опеке и попечительству над несовершеннолетними	539,6	579,9	659,6	642,2	665,8
Организация отдыха и оздоровления детей, в том числе находящихся в трудной жизненной ситуации	334,3	375,3	391,0	375,5	386,8
Обеспечение жилыми помещениями и проведение капитального ремонта в жилых помещениях для детей-сирот и детей, оставшихся без попечения родителей	664,2	783,1	812,7	807,3	823,3
Обеспечение льготным питанием детей	115,3	189,3	403,8	162,6	167,0
Компенсация части платы родителям за присмотр и уход за детьми в дошкольных образовательных организациях	70,8	140,6	197,5	183,9	188,9
Компенсация затрат родителей за обучение детей-инвалидов	9,7	10,5	10,3	9,6	9,8
Реализация мероприятий по обеспечению жильем молодых семей	114,2	95,8	85,3	83,8	85,1
ИТОГО	7 388,0	5 577,9	5 057,6	4 694,4	4 785,0

Меры социальной поддержки по категориям получателей

Наименование расходов	2023	2024	2025	2026	2027
Ветеранам труда и ветеранам труда Забайкальского края	1 636,6	1 754,0	1 728,2	1 582,0	1 571,3
Реабилитированным лицам и лицам, признанным пострадавшими от политических репрессий, труженикам тыла, детям Великой Отечественной войны	37,5	61,1	41,0	37,6	37,4
Педагогам и специалистам проживающим в сельской местности на оплату ЖКУ	458,5	485,2	499,9	458,2	455,4
Социальная поддержка многодетным семьям	149,5	155,6	179,6	164,6	163,6
Выплаты на детей	3 635,0	1 215,3	774,0	731,0	775,5
Региональные доплаты к пенсиям	2 832,9	4 057,1	3 618,4	4 441,4	4 828,7
Социальная помощь малоимущим гражданам	787,3	652,1	592,4	570,6	569,5
Социальная поддержка инвалидов	18,7	26,3	100,8	74,1	73,7
Прочие (награды, капремонт и т.д.)	60,7	63,9	64,9	66,4	68,7
ИТОГО	9 616,7	8 470,6	7 599,2	8 125,9	8 543,8



Меры социальной поддержки лиц пожилого возраста и инвалидов в 2025-2027 годах

Показатели	2025	2026	2027
Меры социальной поддержки ветеранам труда			
расходы, млн. рублей	1 728,2	1 582,0	1 591,3
численность получателей, тыс. человек	69,0	68,0	67,0
Меры социальной поддержки реабилитированным гражданам и гражданам, признанным пострадавшими от политических репрессий			
расходы, млн. рублей	20,4	18,7	18,6
численность получателей, тыс. человек	0,6	0,5	0,4
Меры социальной поддержки труженикам тыла и детям Великой отечественной войны			
расходы, млн. рублей	111,3	20,2	18,3
численность получателей, тыс. человек	31,4	30,9	30,4
Обеспечение жильем граждан из числа ветеранов и инвалидов			
расходы, млн. рублей	34,7	35,3	36,6
число получателей, тыс. человек	13	13	13
Компенсация расходов на уплату взноса на капитальный ремонт общего имущества			
расходы, млн.рублей	25,4	24,1	24,2
число получателей, тыс.чел	10,1	10,1	10,1
Меры социальной поддержки инвалидам			
расходы, млн.рублей	100,8	74,1	73,7
число получателей, человек	75	75	75
Выплата региональных социальных доплат к пенсиям			
расходы, млн.рублей	3 584,1	4 406,7	4 794,5
число получателей, тыс. человек	56	56	56
Ежемесячные денежные выплаты приемным семьям для граждан пожилого возраста и инвалидов			
расходы, млн.рублей	14,8	13,6	13,5
число получателей, человек	125	125	125



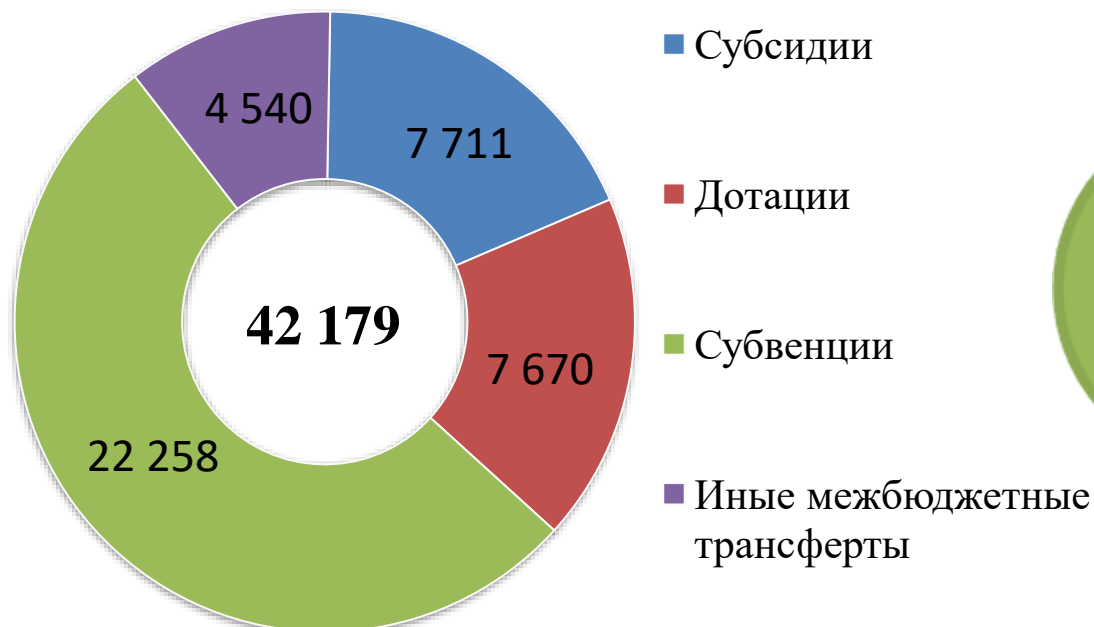
**Социальная поддержка детей-сирот
за счет средств краевого бюджета в 2025-2027 годах**

<i>Наименование мер социальной поддержки</i>	<i>2025</i>	<i>2026</i>	<i>2027</i>
Ежемесячные денежные выплаты на детей, находящихся под опекой и воспитываемых в приемных семьях			
расходы, млн. рублей	659,6	642,2	665,8
численность получателей, человек	4259	4259	4259
Государственное обеспечение детей-сирот в государственных учреждениях Забайкальского края			
расходы, млн. рублей	586,9	420,4	433,4
численность получателей, человек	3431	3431	3431
Обеспечение жильем детей-сирот			
расходы, млн. рублей	812,0	806,8	823,3
численность получателей, человек	166	158	158
Ремонт жилых помещений, находящихся в собственности детей-сирот			
расходы, млн. рублей	0,7	0,5	0,0
численность получателей, человек	1,0	1,0	0,0

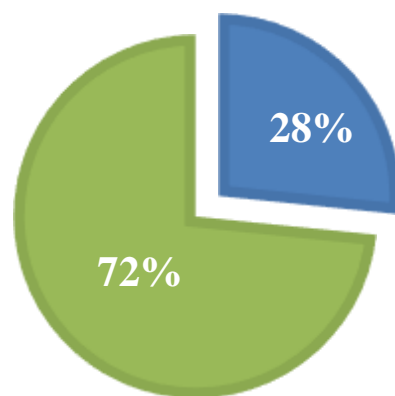


Межбюджетные трансферты, передаваемые местным бюджетам

Структура межбюджетных трансфертов
Забайкальского края в 2025 году



Доля межбюджетных трансфертов
в расходах краевого бюджета
на 2025 год

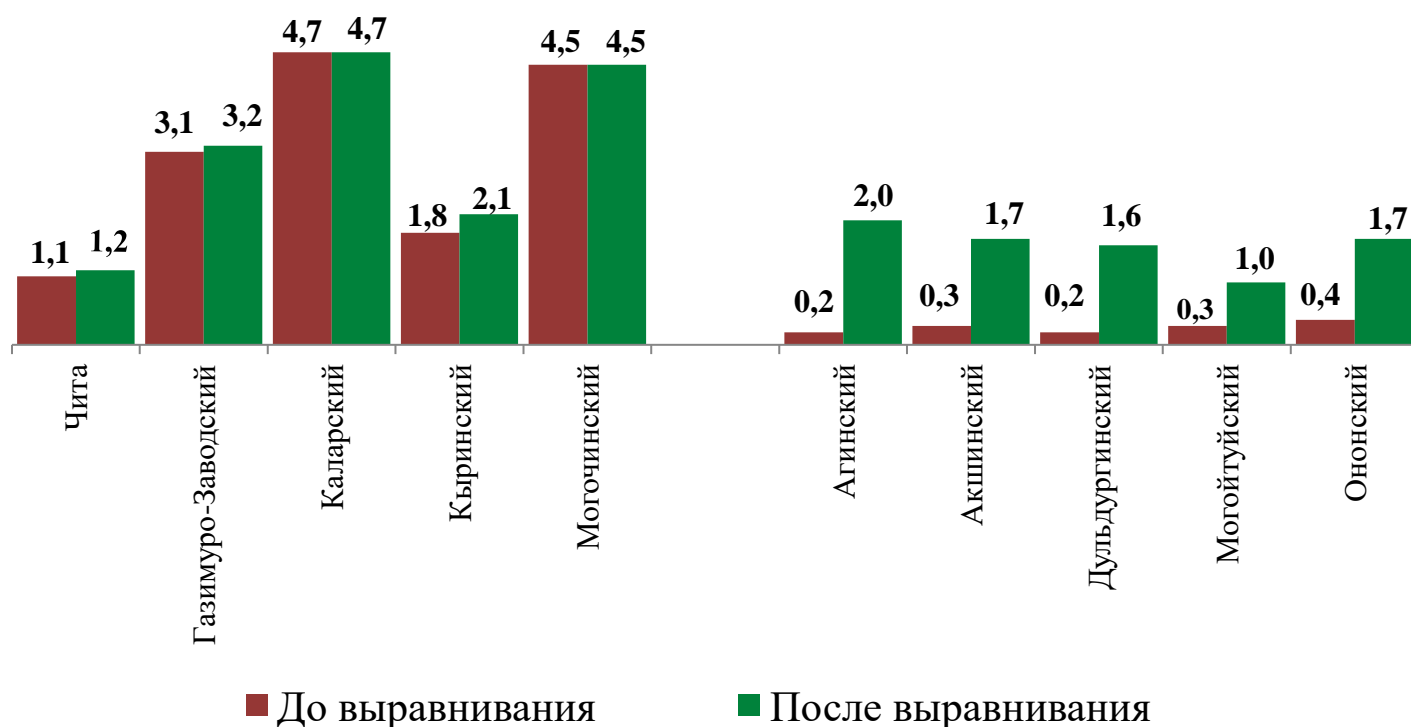


Выравнивание расчетной бюджетной обеспеченности муниципальных районов (городских округов) в 2025 году

Наиболее
обеспеченные

Наименее
обеспеченные

Критерий выравнивания бюджетной обеспеченности = 1,5

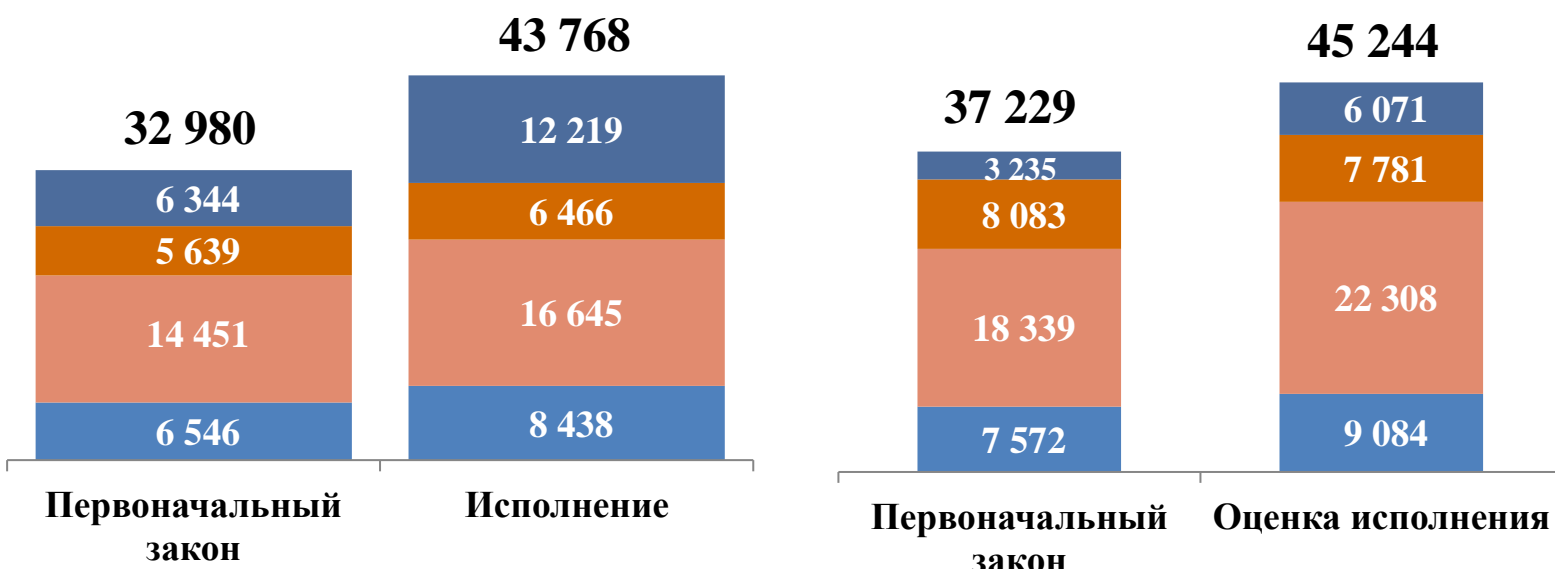




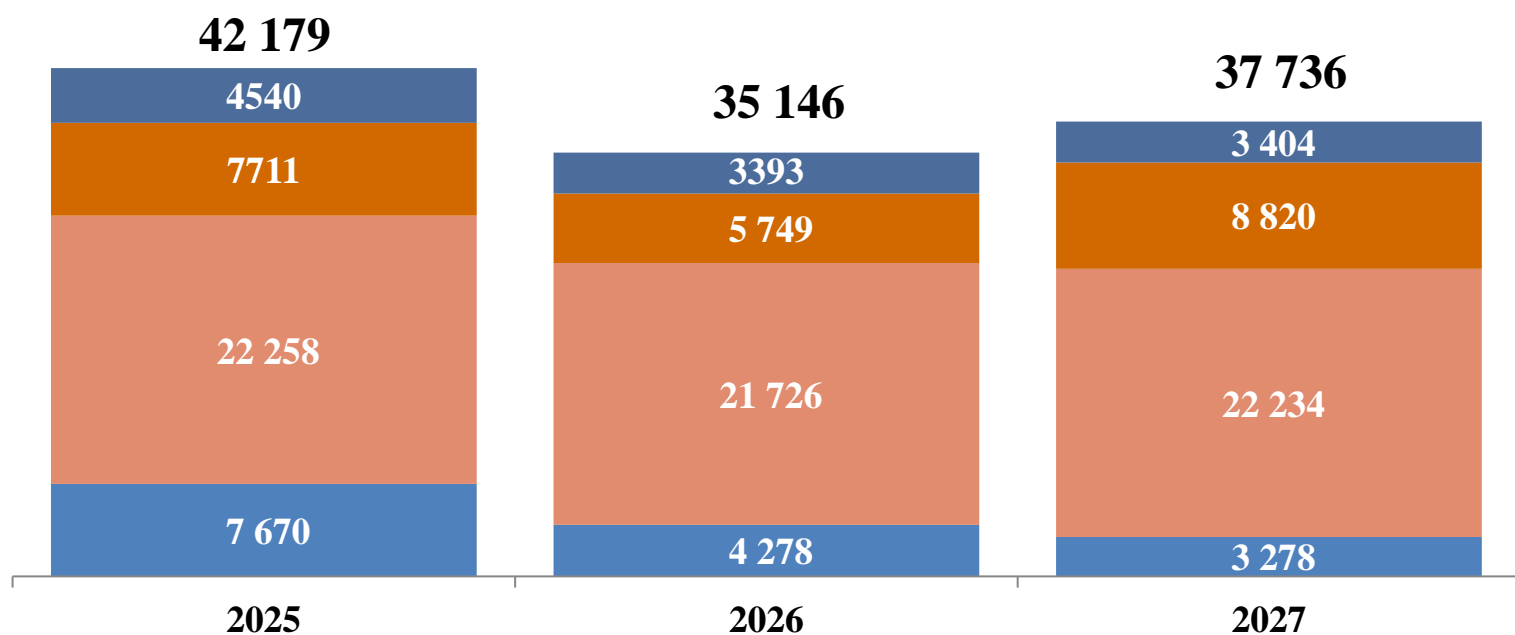
Динамика межбюджетных трансфертов муниципальным образованиям

2023 год

2024 год



2025-2027 гг.



■ Иные межбюджетные трансферты ■ Субсидии ■ Субвенции ■ Дотации



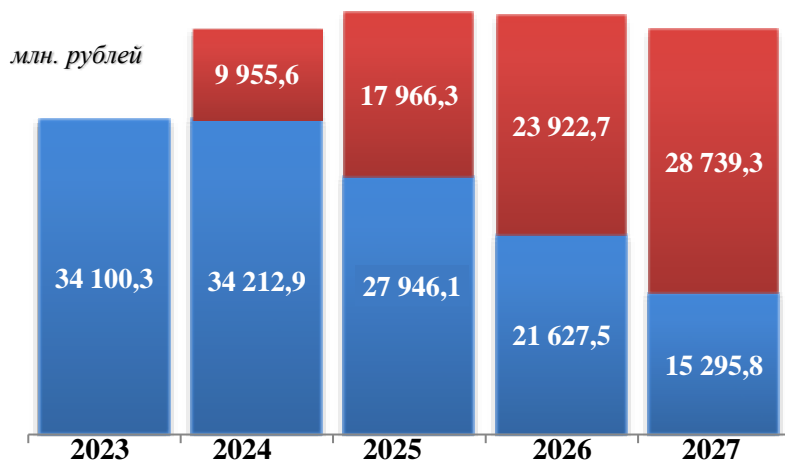
Государственный долг Забайкальского края

Целью долговой политики Забайкальского края является повышение эффективности управления государственным долгом Забайкальского края в долгосрочной перспективе.

Задачи проведения долговой политики Забайкальского края:

- удержание объема и структуры государственного долга Забайкальского края на безопасном для финансовой системы Забайкальского края уровне;
- обеспечение потребностей бюджета Забайкальского края в заемном финансировании;
- своевременное исполнение долговых обязательств при минимизации расходов на обслуживание государственного долга Забайкальского края;
- проведение работы в направлении организации долгосрочного планирования заимствований с возможным размещением облигационного займа;
- безусловное исполнение требований бюджетного законодательства к организации управления государственным долгом Забайкальского края;
- соблюдение условий реструктуризации бюджетных кредитов, предоставленных Забайкальскому краю из федерального бюджета.

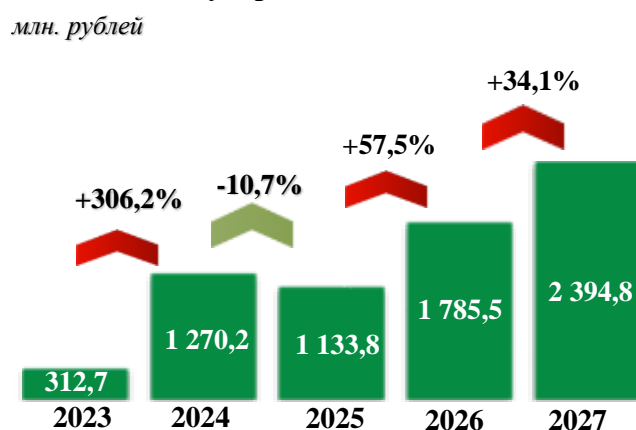
Структура долговых обязательств Забайкальского края



■ Кредиты, полученные от кредитных организаций

■ Бюджетные кредиты от бюджетов других уровней бюджетной системы РФ

Динамика расходов на обслуживание государственного долга

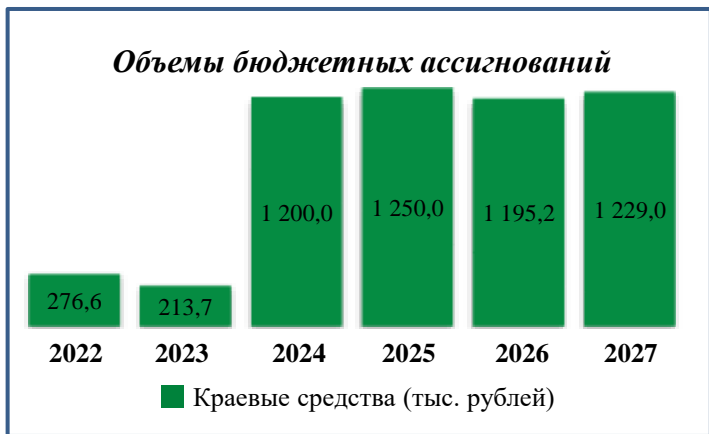


Сравнение с другими субъектами РФ 2023 год (процент долга субъекта от собственных доходов субъекта)





Повышение финансовой грамотности населения



В 2024 году в целях финансового просвещения населения были внесены изменения в региональную программу по повышению финансовой грамотности населения. Дорожная карта региональной программы включает мероприятия, нацеленные на повышение финансовой грамотности и формирование финансовой культуры населения Забайкальского края до 2030 года. Также актуализирован механизм управления и внесены изменения в методику оценки эффективности региональной программы.

Региональная программа по повышению финансовой грамотности населения Забайкальского края (утверждена распоряжением Правительства Забайкальского края № 227-р от 10.08.2020 г.)



Высокая оценка реализации в 2023 году: 100% выполнение плана (41 позиция)



Основы финансовой грамотности преподаются во всех общеобразовательных организациях Забайкальского края



~ 6500 проведенных мероприятий



Обучение педагогов:

130 педагогов прошли повышение квалификации по вопросам финансовой грамотности на базе Института развития образования Забайкальского края



Конкурсы городского и регионального уровней:

- для школьников «Открытый урок. Учим жизни»
- для студентов конкурс стартапов «За нами будущее»
- конкурс «Вундеркинды политеха»



Информирование населения:

- 12 сюжетов на ТВ;
- 8 радиовыступлений;
- более 90 тыс. брошюр и листовок

В результате подготовки экспертов по финансовой грамотности 11 слушателей получили удостоверения программы повышения квалификации «Финансовое консультирование», реализуемый федеральным методическим центром повышения финансовой грамотности населения на базе ФГОБУ ВО «Финансовый университет при Правительстве РФ»

В 541 образовательной организации в учебные планы включены содержательные элементы, посвященные основам финансовой грамотности, в том числе:

- в 33 СПО учебная дисциплина «Основы финансовой грамотности» включена в учебные планы;
- в 330 ДОО используются методические разработки по формированию предпосылок финансовой грамотности у детей дошкольного возраста

Динамика охвата населения мероприятиями по повышению финансовой грамотности



В том числе:

- дошкольники и школьники 133 тыс. чел.;
- студенты - 25 тыс. чел.;
- пенсионеры и экономически неактивное население - 6 тыс. чел.;
- взрослое (экономически активное население) – 300 тыс. чел.



Рейтинг качества управления региональными финансами за 2023 год

По результатам оценки качества управления региональными финансами, проводимой Министерством финансов Российской Федерации, Забайкальский край по итогам 2023 года вошел в число регионов с надлежащим качеством управления региональными финансами. Для достижения положительного результата в рамках вышеуказанного рейтинга Министерством финансов Забайкальского края ежегодно осуществляется комплексная оценка качества управления муниципальными финансами.

Субъекты Российской Федерации с надлежащим качеством управления региональными финансами

Субъект РФ	Субъект РФ	Субъект РФ
Амурская область	Курская область	Республика Крым ¹
Астраханская область ¹	Липецкая область	Республика Марий Эл ²
Владимирская область	Мурманская область	Саратовская область ¹
Волгоградская область ¹	Ненецкий автономный округ	Свердловская область
г. Севастополь ¹	Новгородская область ¹	Ставропольский край
Забайкальский край	Новосибирская область	Тамбовская область
Кабардино-Балкарская Республика	Омская область	Тверская область ¹
Калининградская область	Оренбургская область	Томская область
Камчатский край ¹	Пензенская область	Хабаровский край ¹
Кемеровская область ¹	Приморский край ²	Челябинская область
Кировская область	Республика Адыгея	Чеченская Республика
Костромская область	Республика Алтай	Чувашская Республика
Краснодарский край	Республика Башкортостан	Чукотский автономный округ
Курганская область		Ярославская область

Итого 41 регион
(43 региона в 2022 г., 41 регион в 2021 г.)

1 - регионы, нарушившие условия соглашения по предоставлению бюджетных кредитов из федерального бюджета бюджетам субъектов РФ;

2 - регионы, имеющие нарушения бюджетного законодательства Российской Федерации, не влекущие отнесение к 3 степени качества.



Рейтинг субъектов Российской Федерации по уровню открытости бюджетных данных за 2023 год

Научно-исследовательским финансовым институтом (НИФИ) по заказу Министерства финансов Российской Федерации осуществляется оценка уровня открытости бюджетных данных в субъектах Российской Федерации. По результатам оценки составляется рейтинг субъектов Российской Федерации по уровню открытости бюджетных данных.

По итогам 2023 года Забайкальский край вошел в число 23 субъектов с высоким уровнем открытости бюджетных данных.



НИФИ

НАУЧНО-ИССЛЕДОВАТЕЛЬСКИЙ ФИНАНСОВЫЙ ИНСТИТУТ
МИНИСТЕРСТВА ФИНАНСОВ РОССИЙСКОЙ ФЕДЕРАЦИИ

Субъекты Российской Федерации с высоким уровнем открытости бюджетных данных

Субъект РФ
Ростовская область
Кабардино-Балкарская Республика
Забайкальский край
Республика Марий Эл
Челябинская область
Белгородская область
Ульяновская область
Ярославская область
Ленинградская область
Алтайский край
Воронежская область
Кировская область

Субъект РФ
Новгородская область
Рязанская область
Самарская область
Липецкая область
Республика Хакасия
Тверская область
Томская область
Республика Саха (Якутия)
Волгоградская область
г. Москва
Магаданская область

Наименование направления оценки	Уровень открытости
Первоначально утвержденный бюджет	высокий
Внесение изменений в закон о бюджете	очень высокий
Промежуточная отчетность об исполнении бюджета	очень высокий
Годовой отчет	очень высокий
Проект бюджета	очень высокий
Бюджет для граждан	высокий
Публичные слушания	очень высокий



ГЛОССАРИЙ

Бюджет

1. Фонд денежных средств, предназначенный для финансирования функций государства (федеральный и региональный уровень) и местного самоуправления (местный уровень).

2. Представляет собой главный финансовый документ страны (региона, муниципалитета, поселения), утверждаемый органом законодательной власти соответствующего уровня управления.

Бюджет государственного внебюджетного фонда

В состав бюджетов государственных внебюджетных фондов входят бюджеты государственных внебюджетных фондов Российской Федерации и бюджеты территориальных государственных внебюджетных фондов. Бюджетами государственных внебюджетных фондов Российской Федерации являются: - бюджет Пенсионного фонда Российской Федерации; - бюджет Фонда социального страхования Российской Федерации; - бюджет Федерального фонда обязательного медицинского страхования. Бюджетами территориальных государственных внебюджетных фондов являются бюджеты территориальных фондов обязательного медицинского страхования.

Бюджетная система Российской Федерации – совокупность всех бюджетов в РФ: федерального, региональных, местных, государственных внебюджетных фондов..

Бюджет субъекта Российской Федерации

1. Фонд денежных средств субъекта РФ. Бюджет субъекта РФ может быть:

- собственно бюджет региона - фонд денежных средств, предназначенный для финансирования функций, отнесенных к предметам ведения субъекта РФ;
- консолидированный - включает в себя бюджет региона и бюджеты муниципальных образований, входящих в состав данного региона.

2. Основной финансовый документ региона на текущий финансовый год, имеющий силу закона.

Бюджетный процесс – деятельность по подготовке проектов бюджетов, утверждению и исполнению бюджетов, контролю за их исполнением, осуществлению бюджетного учета, составлению, внешней проверке, рассмотрению и утверждению бюджетной отчетности.

Государственная программа – документ стратегического планирования, содержащий комплекс взаимосвязанных по задачам, срокам осуществления, соисполнителям, исполнителям и ресурсам основных мероприятий и (или) ведомственных целевых программ, сгруппированных по подпрограммам, обеспечивающих наиболее эффективное достижение целей и решение задач социально-экономического развития.

Государственный или муниципальный долг – обязательства публично-правового образования по полученным кредитам, выпущенным ценным бумагам, предоставленным гарантиям перед третьими лицами..

Дефицит бюджета – превышение расходов бюджета над его доходами.

Дотации – средства, предоставляемые одним бюджетом бюджетной системы РФ другому бюджету на безвозмездной и безвозвратной основе без указания конкретных целей использования.



Доходы бюджета – поступающие от населения, организаций, учреждений в бюджет денежные средства в виде: налогов, неналоговых поступлений (пошлины, доходы от продажи имущества, штрафы и т.п.), безвозмездных поступлений; доходов от предпринимательской деятельности бюджетных организаций. Кредиты, доходы от выпуска ценных бумаг, полученные государством (органами местного самоуправления), не включаются в состав доходов.

Источники финансирования дефицита бюджета - средства, привлекаемые в бюджет для покрытия дефицита (кредиты банков, кредиты от других уровней бюджетов, кредиты финансовых международных организаций, ценные бумаги, иные источники).

Межбюджетные трансферты – средства, предоставляемые одним бюджетом бюджетной системы РФ другому бюджету.

Непрограммные расходы - расходные обязательства, не включенные в государственные программы.

Отчетный финансовый год – год, предшествующий текущему финансовому году.

Очередной финансовый год – год, следующий за текущим финансовым годом.

Плановый период – два финансовых года, следующие за очередным финансовым годом.

Расходы бюджета – выплачиваемые из бюджета денежные средства.

Субвенция - бюджетные средства, предоставляемые бюджету другого уровня бюджетной системы РФ или юридическому лицу на безвозмездной и безвозвратной основах на осуществление определенных целевых расходов.

Субсидия - бюджетные средства, предоставляемые бюджету другого уровня бюджетной системы РФ, физическому или юридическому лицу на условиях долевого финансирования целевых расходов.

Текущий финансовый год – год, в котором осуществляется исполнение бюджета, составление и рассмотрение проекта бюджета на очередной финансовый год и плановый период.



Министерство финансов Забайкальского края

*Адрес: 672002, Россия, г. Чита, ул. Амурская, д. 68,
тел./факс (302-2) 26-77-52
e-mail: pochta@fin.e-zab.ru
официальный сайт: <https://minfin.75.ru>
портал «Открытый бюджет Забайкальского края»:
Открытыйбюджет.зabayкальскийкрай.рф*

*График работы Министерства:
понедельник- четверг - с 8.45 до 18.00,
пятница - с 8.45 до 16.45
Перерыв - с 13.00 до 14.00*

Личный прием граждан в Министерстве осуществляют:

- ✓ *Министра финансов Забайкальского края Антропова В.А.
в первый понедельник каждого месяца
с 17:00 до 18:00*
- ✓ *Заместители министра финансов Забайкальского края
- постоянно по записи граждан*