

БЮДЖЕТ ДЛЯ ГРАЖДАН
К ПРОЕКТУ ЗАКОНА ЗАБАЙКАЛЬСКОГО КРАЯ
«ОБ ИСПОЛНЕНИИ БЮДЖЕТА ЗАБАЙКАЛЬСКОГО КРАЯ ЗА 2022 ГОД»



Чита - 2023

СОДЕРЖАНИЕ

Административно-территориальное устройство Забайкальского края.....	3
Основные показатели прогноза социально-экономического развития Забайкальского края ...	4
Основные параметры исполнения бюджетов, формируемых на территории Забайкальского края в 2022 году.....	5
Состав налоговых и неналоговых доходов консолидированного бюджета Забайкальского края в 2022 году.....	6
Основные параметры исполнения консолидированного бюджета Забайкальского края в 2022 году.....	7
Состав доходов консолидированного бюджета Забайкальского края в 2021 году.....	8
Расходы Забайкальского края	9
Основные параметры бюджета субъекта.....	10
Структура налоговых и неналоговых доходов бюджета Забайкальского края.....	11
Безвозмездные поступления из федерального бюджета в 2022 году	12
Налоговые льготы по региональным налогам и налогу на прибыль организаций за 2022 год...	13
Источники финансирования дефицита краевого бюджета	14
Сведения о расходах краевого бюджета по разделам и подразделам классификации расходов бюджета	15
Сведения о расходах краевого бюджета по видам расходов бюджета	19
Основные направления финансирования расходов Забайкальского края в 2022 году	20
Расходы на общественно-значимые проекты в 2022 году	27
Расходы бюджета Забайкальского края в разрезе государственных программ и непрограммных расходов	29
Расходы на реализацию национальных проектов на территории Забайкальского края в 2022 году	30
Расходы на органы государственной власти Забайкальского края в 2022 году.....	47
Межбюджетные отношения с муниципальными образованиями Забайкальского края в 2022 году	48
Государственный долг Забайкальского края	49
Рейтинг качества управления региональными финансами за 2021 год	50
Рейтинг субъектов Российской Федерации по уровню открытости бюджетных данных за 2022 год	50
Глоссарий	51

Административно-территориальное устройство Забайкальского края

Забайкальский край образован 1 марта 2008 года в результате объединения Читинской области и Агинского Бурятского автономного округа.

Забайкальский край расположен на юго-востоке Восточной Сибири, входит в состав Дальневосточного федерального округа. На западе и северо-западе он граничит с Республикой Бурятия и Иркутской областью, на северо-востоке и востоке с Республикой Саха (Якутия) и Амурской областью. На юге и юго-востоке на протяжении полутора тысяч километров пролегла государственная граница с Монголией и Китаем.

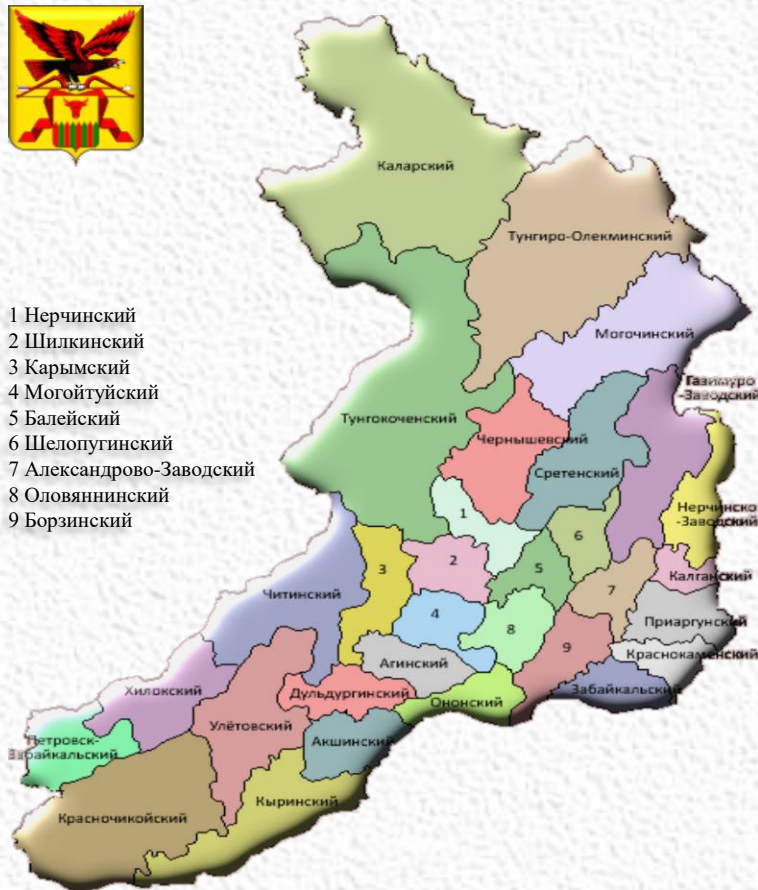
Характеризуется выгодным географическим положением и привлекателен своим ресурсным потенциалом (минерально-сырьевым, водным, лесным и земельным).

По территории края проходят стратегически важные железнодорожные и автомобильные магистрали.

Все это способствует эффективному развитию как межрегиональных, так и внешнеэкономических деловых, торговых и культурных связей.



- 1 Нерчинский
- 2 Шилкинский
- 3 Карымский
- 4 Могойтуйский
- 5 Балейский
- 6 Шелопугинский
- 7 Александрово-Заводский
- 8 Оловянный
- 9 Борзинский



Площадь – 431 892 км² :

- 25 муниципальных района
- 4 городских округа
- 6 муниципальных округов
- 357 городских и сельских поселений

Общая длина границ края – 4 770 км

Численность населения (на 01.01.23) – 992,2 тыс. чел.:

- городское население – 689,8 тыс. чел.
- сельское население – 302,4 тыс. чел.

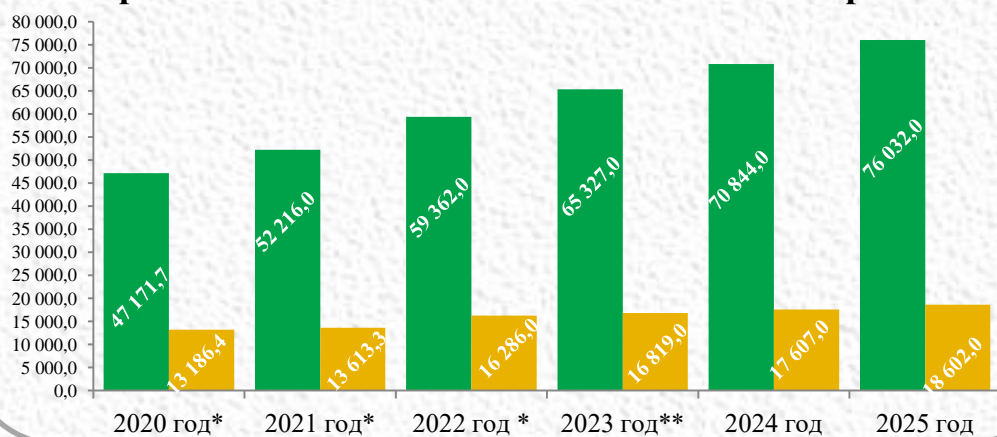


Наименование административно-территориальной единицы	Среднегодовая численность населения (2022 год)
МР «Агинский район»	15 829
МР «Балейский район»	15 675
МР «Борзинский район»	44 626
МР «Газимуро-Заводский район»	8 054
МР «Дульдургинский район»	13 794
МР «Забайкальский район»	19 680
МР «Калганский район»	5 810
МР «Карымский район»	33 715
МР «Краснокаменский район»	55 779
МР «Красночикойский район»	16 222
МР «Кыринский район»	10 382
МР «Могойтуйский район»	22 823
МР «Могочинский район»	21 206
МР «Нерчинский район»	26 777
МР «Оловянный район»	30 550
МР «Ононский район»	8 540
МР «Петровск-Забайкальский район»	14 895
МР «Сретенский район»	18 300
МР «Тунгиро-Олёкминский район»	1 126
МР «Улётовский район»	17 058
МР «Хилокский район»	25 219
МР «Чернышевский район»	29 674
МР «Читинский район»	71 290
МР «Шелопугинский район»	5 826
МР «Шилкинский район»	35 828
ГО «п. Агинское»	16 628
ГО «г.Петровск-Забайкальский»	14 812
ГО «г. Чита»	334 006
ГО «ЗАТО п.Горный»	10 238
Тунгоченский МО	9 839
Акшинский МО	8 644
Александрово-Заводский МО	5 999
Нерчинско-Заводский МО	7 248
Каларский МО	7 471
Приаргунский МО	15 685


Основные показатели прогноза социально-экономического развития Забайкальского края

Наименование показателя	2020 год*	2021 год*	2022 год**	2023 год	2024 год	2025 год
Численность населения (на 1 января года), тыс. чел.	1 059,7	1 053,5	1 043,5	1 035,3	1 028,3	1 022,1
ВРП, млрд. руб.	359,9	517,3	605,8	636,4	685,2	741,3
Индекс потребительских цен на товары и услуги, на конец года, % к декабрю предыдущего года	105,3	109,4	114,8	105,6	104,1	104,0
Номинальная начисленная среднемесячная заработная плата работников организаций, руб.	47 171,7	52 216,0	59 362,0	65 327,0	70 844,0	76 032,0
Прожиточный минимум в среднем на душу населения (в среднем за год), руб./мес.	13 186,4	13 613,3	16 286,0	16 819,0	17 607,0	18 602,0
Фонд заработной платы работников организаций, млн. руб.	150 978,1	164 529,3	195 059,9	216 392,1	235 995,3	254 211,4
Прибыль прибыльных организаций, млн. руб.	52 606,5	92 628,1	97 844,2	102 540,8	113 307,5	121 692,3
Инвестиции в основной капитал, млн. руб.	125 439,5	161 548,3	207 310,6	241 325,4	282 442,5	328 877,1

Уровень жизни населения Забайкальского края



■ Номинальная начисленная заработная плата
 ■ Величина прожиточного минимума на одного жителя



Наименование показателя	2020 год*	2021 год*	2022 год**	2023 год	2024 год	2025 год
Численность населения с денежными доходами ниже прожиточного минимума к общей численности населения, %	21,0	20,0	18,0	16,7	15,4	14,3
Уровень зарегистрированной безработицы (на конец года), %	5,3	1,5	1,5	1,5	1,5	1,5
Численность безработных, зарегистрированных в государственных учреждениях службы занятости населения (на конец года), тыс. чел.	27,8	8,0	9,6	8,1	8,1	8,1
Ожидаемая продолжительность жизни при рождении, лет	68,2	66,8	67,7	70,1	70,7	71,2
Ввод в действие жилых домов, тыс. кв. м. в общей площади	180,4	204,5	220,0	230,0	263,0	263,0

* – фактические значения за отчетные периоды

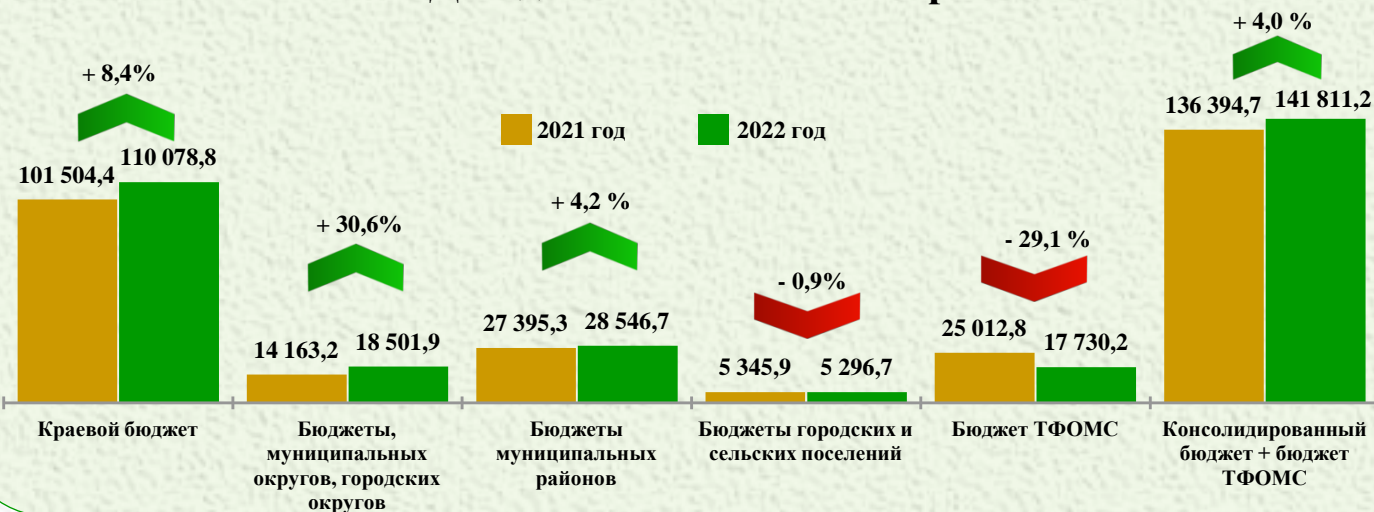
** – оценка 2022 года по данным Министерства по социальному, экономическому, инфраструктурному, пространственному планированию и развитию Забайкальского края

Основные параметры исполнения бюджетов, формируемых на территории Забайкальского края в 2022 году

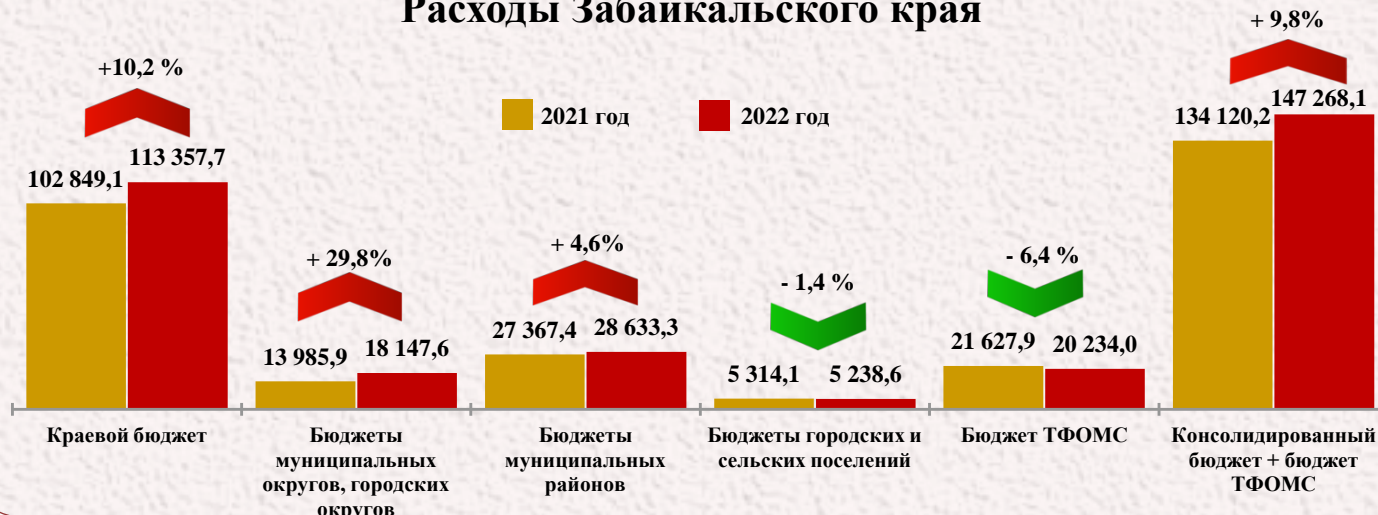
млн. рублей

Наименование показателя	Краевой бюджет	Местные бюджеты			Бюджет территориального фонда обязательного медицинского страхования Забайкальского края (ТФОМС)	Консолидированный бюджет Забайкальского края и бюджет ТФОМС
		Бюджеты муниципальных округов, городских округов	Бюджеты муниципальных районов	Бюджеты городских и сельских поселений		
ДОХОДЫ, из них	110 078,8	18 501,9	28 546,8	5 296,7	17 730,2	141 811,2
Налоговые + неналоговые	49 575,5	5 355,0	6 901,7	1 812,1	89,3	63 731,6
Безвозмездные поступления	60 503,3	13 146,9	21 645,1	3 484,6	17 640,9	78 079,6
РАСХОДЫ, всего	113 357,7	18 147,6	28 633,3	5 238,6	20 234,0	147 268,1
ДЕФИЦИТ/ПРОФИЦИТ (-/+)	-3 278,9	354,3	-86,6	58,1	-2 503,8	-5 456,9

Доходы Забайкальского края



Расходы Забайкальского края



Состав налоговых и неналоговых доходов консолидированного бюджета Забайкальского края в 2022 году

млн. рублей

Наименование показателя	Краевой бюджет	Местные бюджеты			Бюджет территориального фонда обязательного медицинского страхования Забайкальского края (ТФОМС)	Консолидированный бюджет Забайкальского края и бюджет ТФОМС
		Бюджеты муниципальных округов, городских округов	Бюджеты муниципальных районов	Бюджеты городских и сельских поселений		
Налоговые + неналоговые:	49 575,5	5 355,0	6 901,7	1 812,1	89,3	63 731,6
Налог на прибыль организаций	8 786,0	0,0	0,0	0,0	0,0	8 786,0
Налог на доходы физических лиц	20 073,8	3 191,5	4 705,4	951,0	0,0	28 921,7
Акцизы по подакцизным товарам (продукции), производимым на территории РФ	7 983,1	162,7	544,3	177,8	0,0	8 867,9
Налог, взимаемый в связи с применением упрощенной системы налогообложения	2 567,7	493,8	148,1	0,0	0,0	3 209,6
Налог, взимаемый в связи с применением патентной системы налогообложения	0,0	113,4	75,0	0,0	0,0	188,4
Единый сельскохозяйственный налог	0,0	2,3	6,1	2,9	0,0	11,3
Налог на профессиональный доход	40,2	0,0	0,0	0,0	0,0	40,2
Налог на имущество физических лиц	0,0	297,9	0,0	92,3	0,0	390,2
Налог на имущество организаций	6 089,4	0,0	0,0	0,0	0,0	6 089,4
Транспортный налог	720,2	0,0	0,0	0,0	0,0	720,2
Налог на игорный бизнес	1,6	0,0	0,0	0,0	0,0	1,6
Земельный налог	0,0	237,0	0,0	264,4	0,0	501,4
Налог на добычу полезных ископаемых	2 008,0	89,8	777,9	0,0	0,0	2 875,7
Сборы за пользование объектами животного мира и за пользование объектами водных биологических ресурсов	12,7	0,0	0,0	0,0	0,0	12,7
Государственная пошлина	80,7	107,4	87,7	0,8	0,0	276,6

Основные параметры исполнения консолидированного бюджета Забайкальского края в 2022 году

млн. рублей

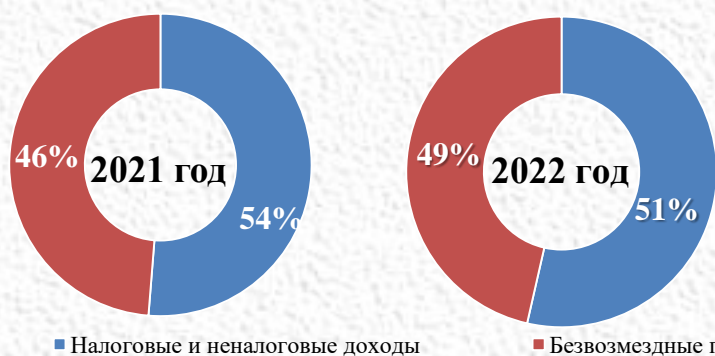
Наименование показателя	Фактическое исполнение в 2021 году	Уточненные бюджетные назначения на 2022 год	Фактическое исполнение в 2022 году	% исполнения
ДОХОДЫ, из них	113 925,1	126 213,3	124 141,2	98,4
Налоговые + неналоговые	61 023,4	64 566,1	63 642,3	98,6
Безвозмездные поступления	52 901,7	61 647,2	60 498,9	98,1
РАСХОДЫ, всего	115 032,8	130 847,7	127 094,2	97,1
ДЕФИЦИТ/ ПРОФИЦИТ (-/+)	-1 107,7	-4 634,4	-2 953,0	X



Сравнение основных параметров консолидированного бюджета Забайкальского края с другими субъектами Дальневосточного федерального округа

Наименование субъекта РФ	Исполнение доходов в 2022 году	Исполнение расходов в 2022 году	Дефицит/профицит
Дальневосточный федеральный округ	1 672 857,8	1 666 271,5	6 586,3
Республика Саха (Якутия)	350 978,1	364 158,5	- 13 180,4
Сахалинская область	282 990,6	224 932,2	58 058,4
Приморский край	228 664,8	237 352,3	- 8 687,6
Хабаровский край	186 719,0	183 713,1	3 005,9
Республика Бурятия	125 867,3	130 707,0	- 4 839,7
Забайкальский край	124 142,2	127 094,2	- 2 953,0
Амурская область	121 944,9	129 897,9	- 7 953,0
Камчатский край	120 751,1	126 704,0	- 5 952,8
Магаданская область	53 906,0	58 749,8	- 4 843,8
Чукотский автономный округ	53 306,9	58 328,8	- 5 021,9
Еврейская автономная область	23 586,9	24 633,7	-1 046,8

Структура доходов консолидированного бюджета Забайкальского края



В целом поступления доходов в консолидированный бюджет края в 2022 году по сравнению с 2021 годом увеличились на 10 216,1 млн. рублей (на 9,0%). В том числе налоговые и неналоговые доходы увеличились на 2 618,9 млн. рублей (на 4,3%), безвозмездные поступления увеличились на 7 597,2 млн. рублей (на 14,4%).

Состав доходов консолидированного бюджета Забайкальского края в 2022 году

Динамика налоговых и неналоговых доходов консолидированного бюджета
млн. рублей



10 крупнейших налогоплательщиков Забайкальского края перечисляют 26,2% доходов:

- ✓ Забайкальская железная дорога - филиал ОАО «РЖД»;
- ✓ АО «Разрез Тунгуйский»
- ✓ ООО «ГРК «Быстринское»;
- ✓ ООО «Байкалруд»;
- ✓ ПАО «ППГХО»;
- ✓ АО «Атомэнергопром»;
- ✓ АО «Ксеньевский прииск» ;
- ✓ АО «Прииск Соловьевский» ;
- ✓ ООО «Удоканская медь» ;
- ✓ Харанорская ГРЭС – филиал АО «Интер РАО-электрогенерация».

Итоги реализации бюджетной политики в части мобилизации доходов в консолидированный бюджет Забайкальского края

В целях сбалансированности и устойчивости бюджетной системы Забайкальского края проводилась работа, направленная на сохранение и развитие доходного потенциала региона. В результате дополнительно мобилизовано доходов в консолидированный бюджет Забайкальского края 1 588,1 млн. рублей (2,5% от общего объема налоговых и неналоговых доходов).

млн. рублей

№ п/п	Наименование показателя	Фактическое исполнение в 2022 году
1.	Развитие экономического и налогового потенциала, повышение инвестиционной и деловой активности хозяйствующих субъектов, увеличение количества зарегистрированных налогоплательщиков, взаимодействие с крупнейшими налогоплательщиками в рамках заключенных Соглашений о взаимном сотрудничестве	241,1
2.	Работа краевых и муниципальных Межведомственных комиссий по мобилизации доходов, контролю за соблюдением налоговой дисциплины, по проблемам оплаты труда, по контролю за исполнением решений о взимании государственной пошлины, административных штрафов, сумм иных взысканий	188,7
3.	Взаимодействие с главными администраторами доходов бюджета по исполнению бюджетных полномочий и установленных заданий по мобилизации налоговых и неналоговых доходов, в том числе:	1 158,3
3.1	Налоговые доходы: выявление налоговых правонарушений, легализация объектов налогообложения, повышение собираемости налоговых доходов, сокращение недоимки по налогам и сборам	1 083,6
3.2	Неналоговые доходы: увеличение доходов от сдачи в аренду имущества, платежей при пользовании природными ресурсами, штрафных санкций, прочих неналоговых доходов, погашение задолженности	74,7
ИТОГО МОБИЛИЗОВАНО ДОХОДОВ В 2022 ГОДУ		1 588,1

Расходы Забайкальского края



Общегосударственные вопросы



Национальная оборона



Национальная безопасность и правоохранительная деятельность



Национальная экономика



Жилищно-коммунальное хозяйство



Охрана окружающей среды



Образование

Направления расходов



Культура, кинематография



Здравоохранение



Социальная политика



Физическая культура и спорт



Средства массовой информации



Обслуживание государственного (муниципального долга)



Межбюджетные трансферты общего характера бюджетам бюджетной системы Российской Федерации

Структура расходов консолидированного бюджета Забайкальского края



Расходы консолидированного бюджета Забайкальского края в 2022 году по сравнению с 2021 годом в целом увеличились на 12 061,4 млн. руб. (на 10,5%). Основная доля расходов в 2021-2022 г.г. направлена на образование, социальную политику, здравоохранение и национальную экономику.

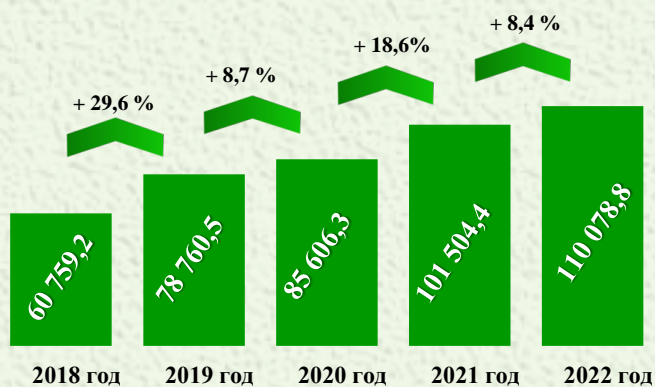


Основные параметры бюджета субъекта

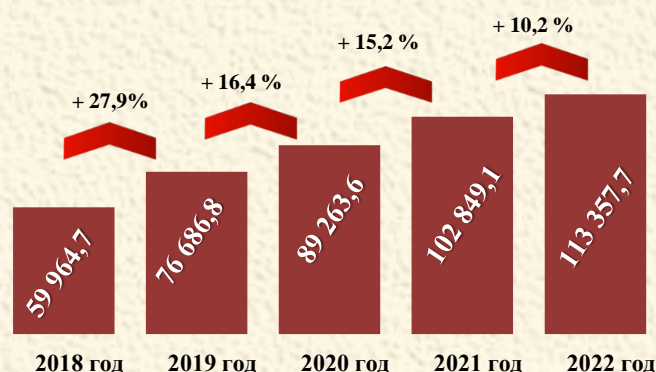
млн. рублей

Наименование показателя	Фактическое исполнение в 2021 году	Уточненные бюджетные назначения на 2022 год	Фактическое исполнение в 2022 году	% исполнения
ДОХОДЫ, из них	101 504,4	112 525,3	110 078,8	97,8
Налоговые + неналоговые	48 619,2	50 899,3	49 575,5	97,4
Безвозмездные поступления	52 885,2	61 626,0	60 503,3	98,2
РАСХОДЫ, всего	102 849,1	116 419,6	113 357,7	97,4
ДЕФИЦИТ/ ПРОФИЦИТ (-/+)	-1 344,7	-3 894,3	-3 278,9	X

Динамика доходов



Динамика расходов



Доходы бюджета любого уровня состоят из:

Налоговые доходы

- налог на прибыль организаций;
- налог на доходы физических лиц;
- налог на имущество организаций;
- иные налоговые доходы.

Неналоговые доходы

- доходы от использования государственного имущества;
- доходы от платных услуг;
- штрафы за нарушения законодательства о налогах и сборах;
- иные неналоговые доходы.

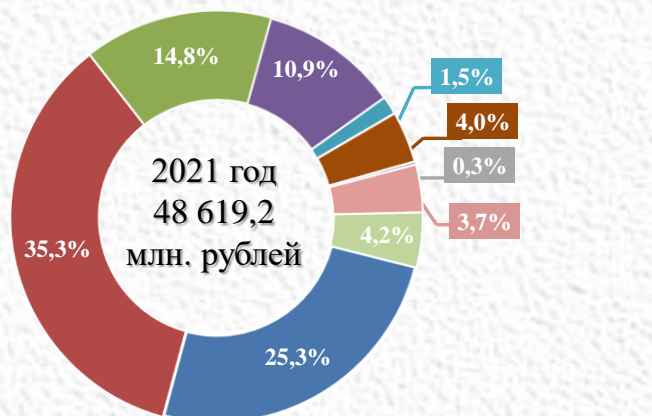
Безвозмездные поступления

- безвозмездные поступления из федерального бюджета (дотации, субсидии, субвенции, иные межбюджетные трансферты);
- безвозмездные поступления от других бюджетов бюджетной системы (Пенсионный фонд РФ, ФСС РФ);
- безвозмездные поступления от государственных организаций.

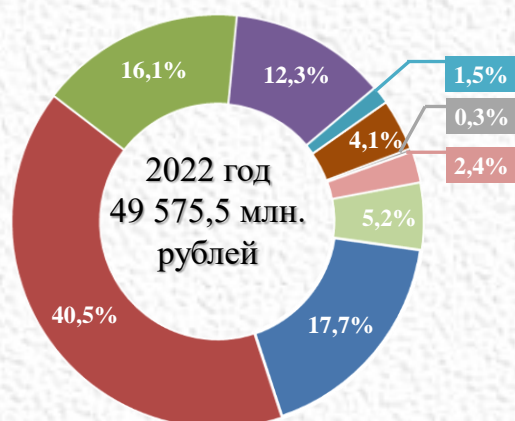
Структура налоговых и неналоговых доходов бюджета Забайкальского края

млн. рублей

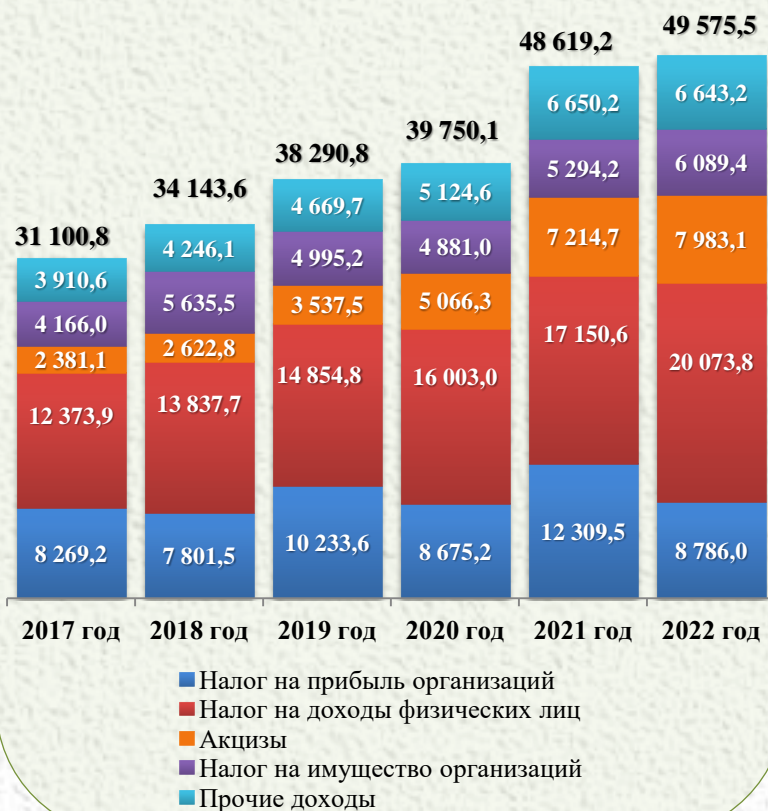
Наименование источника	Фактическое исполнение в 2021 году	Утвержденные бюджетные назначения на 2022 год	Фактическое исполнение в 2022 году	% исполнения
Налоговые и неналоговые доходы, в т. ч.	48 619,2	50 899,3	49 575,5	97,4
Налог на прибыль организаций	12 309,5	10 770,9	8 786,0	81,6
Налог на доходы физических лиц	17 150,6	19 917,7	20 073,8	100,8
Акцизы по подакцизным товарам (продукции), производимым на территории РФ	7 214,7	7 770,6	7 983,1	102,7
Налог, взимаемый в связи с применением упрощенной системы налогообложения	2 054,5	2 560,4	2 567,7	100,3
Налог на имущество организаций	5 294,2	5 847,6	6 089,4	104,1
Транспортный налог	706,6	716,6	720,2	100,5
Налог на добычу полезных ископаемых	1 939,8	2 012,5	2 007,9	99,8
Прочие налоговые доходы	140,8	138,8	135,2	97,4
Неналоговые доходы	1 808,5	1 164,2	1 212,2	97,2



- Налог на прибыль организаций
- Налог на доходы физических лиц
- Акцизы
- Налог на имущество организаций
- Транспортный налог
- Налог на добычу полезных ископаемых
- Прочие налоговые доходы
- Неналоговые доходы
- Налог, взимаемый в связи с применением упрощенной системы налогообложения



Динамика налоговых и неналоговых доходов краевого бюджета

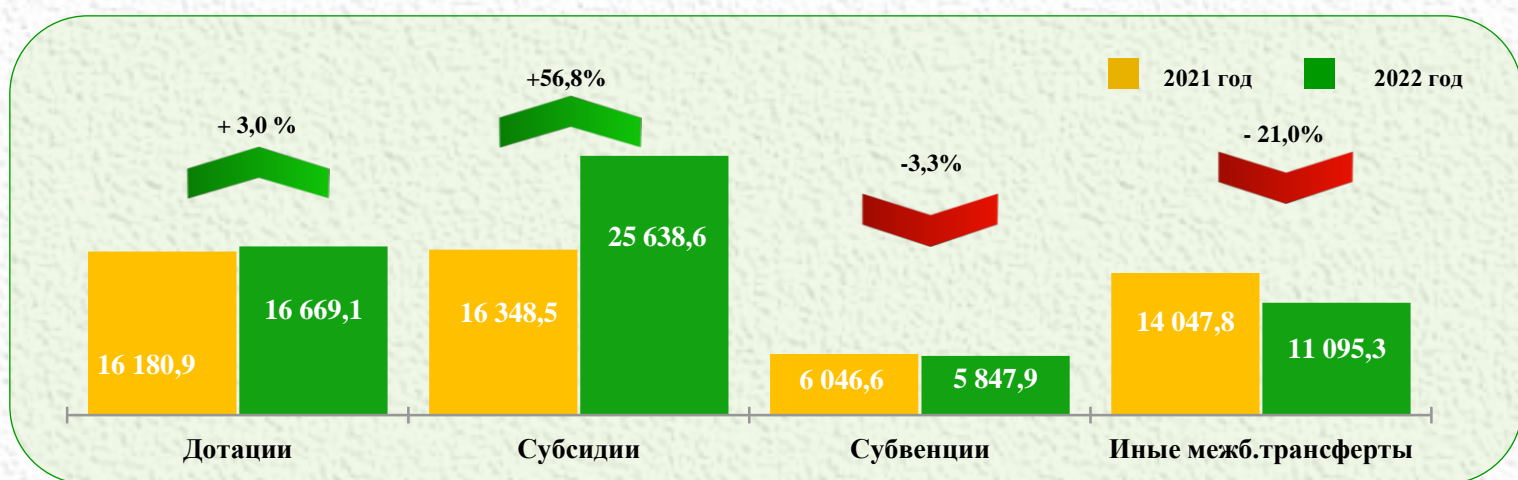


- Налог на прибыль организаций
- Налог на доходы физических лиц
- Акцизы
- Налог на имущество организаций
- Прочие доходы

Безвозмездные поступления из федерального бюджета в 2022 году

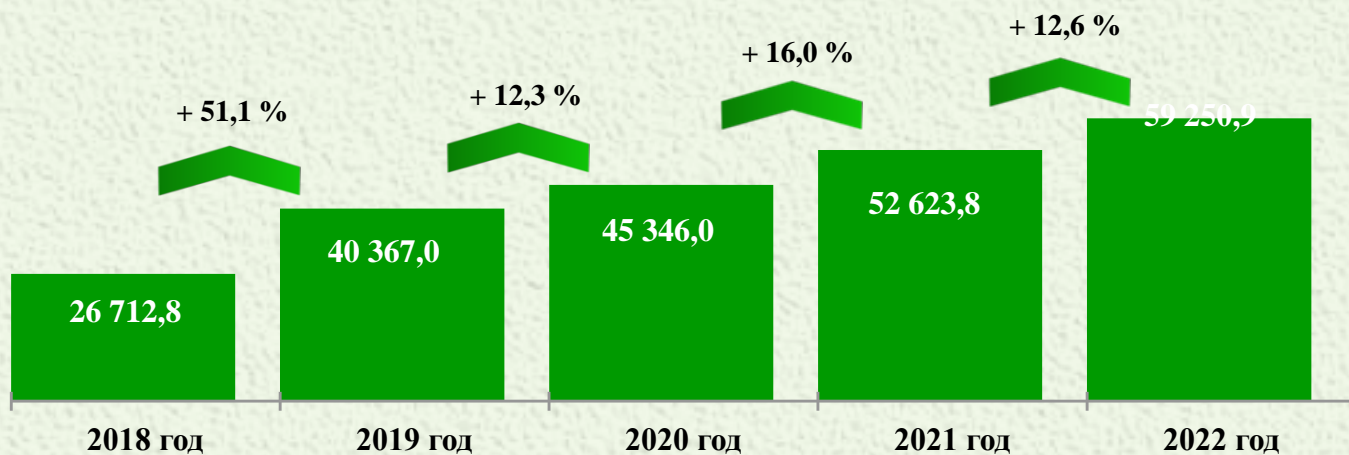
млн. рублей

Наименование показателя	Фактическое исполнение в 2021 году	Уточненные бюджетные назначения на 2022 год	Фактическое исполнение в 2022 году	% исполнения
Безвозмездные поступления из федерального бюджета, всего	52 623,8	59 631,6	59 250,9	99,4
Дотации	16 180,9	16 669,1	16 669,1	100,0
Субсидии	16 348,5	25 916,6	25 638,6	98,9
Субвенции	6 046,6	5 889,4	5 847,9	99,3
Иные межбюджетные трансферты	14 047,8	11 156,5	11 095,3	99,5



В целом безвозмездные поступления из федерального бюджета в 2022 году по сравнению с 2021 годом увеличились на 6 627,1 млн. рублей (на 12,6%), в том числе субсидии увеличились на 9 290,1 млн. рублей.

Динамика безвозмездных поступлений из федерального бюджета



Налоговые льготы по региональным налогам и налогу на прибыль организаций за 2022 год

Льготами по налогам и сборам признаются предоставляемые отдельным категориям налогоплательщиков преимущества по сравнению с другими налогоплательщиками, включая возможность не уплачивать налог либо уплачивать его в меньшем размере.

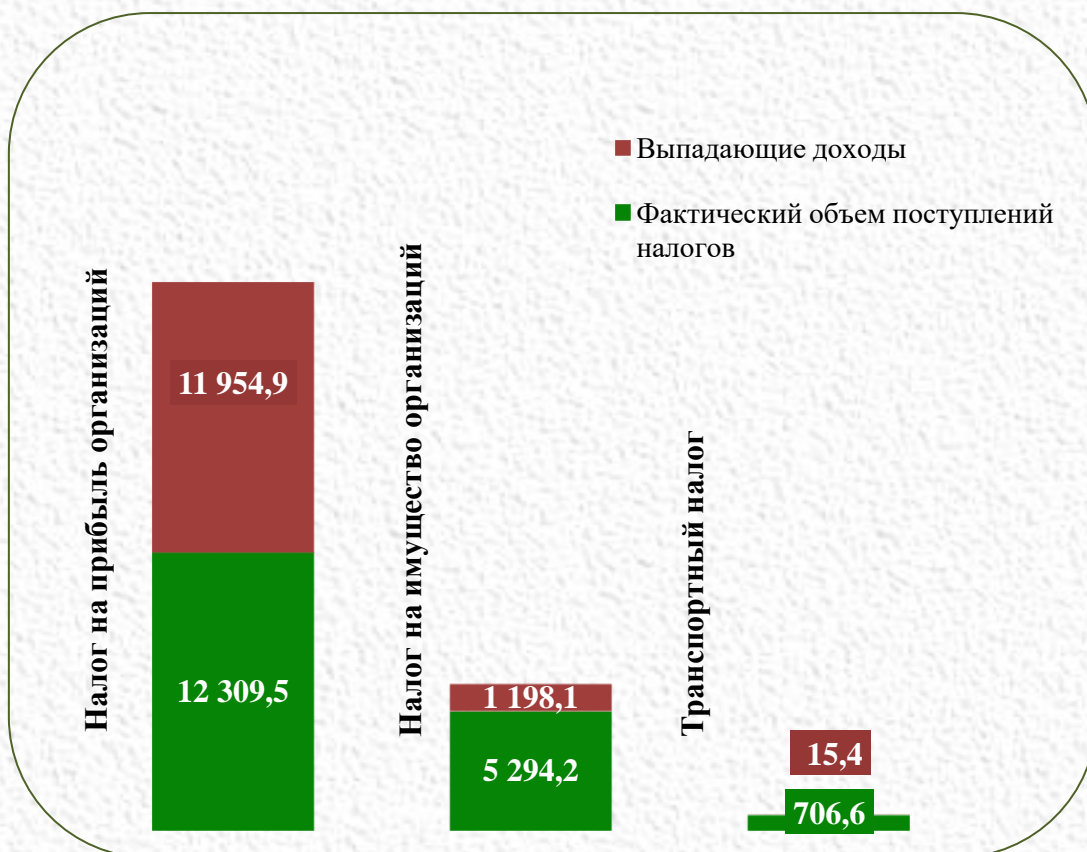
Льготы по федеральным налогам и сборам устанавливаются и отменяются Налоговым кодексом Российской Федерации.

Льготы по региональным налогам устанавливаются и отменяются настоящим Налоговым кодексом Российской Федерации и (или) законами субъектов Российской Федерации о налогах.

Структура налоговых расходов Забайкальского края

млн. рублей

Наименование налога	Фактический объем поступлений налога	Выпадающие доходы			Соотношение объема выпадающих доходов к объему поступлений, %
		Федеральные налоговые льготы	Региональные налоговые льготы	Всего	
Налог на прибыль организаций	12 309,5	X	11 954,9	11 954,9	97,1
Налог на имущество организаций	5 294,2	439,2	758,9	1 198,1	22,6
Транспортный налог	706,6	0,0	15,4	15,4	2,2
Итого	18 310,3	459,2	12 729,2	13 168,4	71,9



Источники финансирования дефицита краевого бюджета

млн. рублей

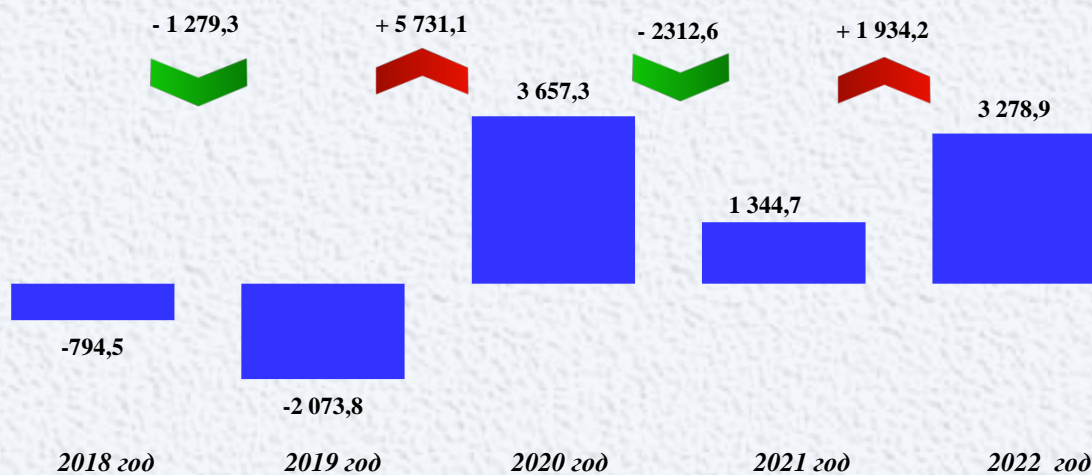
Наименование показателя	Фактическое исполнение в 2021 году	Уточненные бюджетные назначения на 2022 год	Фактическое исполнение в 2022 году	% исполнения
Источники финансирования дефицита бюджета, в том числе:	1 344,7	3 894,3	3 278,9	84,2
Кредиты кредитных организаций	-4 543,5	-7 811,1	-7 823,7	100,2
Бюджетные кредиты от других бюджетов	2 867,6	11 761,1	11 761,1	100,0
Изменение остатков средств на счетах по учету средств бюджетов	1 688,3	832,5	-505,7	X
Иные источники	1 332,3	-888,2	-152,8	-17,2

Источники финансирования дефицита краевого бюджета

■ 2021 год ■ 2022 год



Динамика источников финансирования дефицита краевого бюджета



Сведения о расходах краевого бюджета по разделам и подразделам классификации расходов бюджета

Основными приоритетами бюджетной политики края в отчетном периоде являлись обеспечение выплаты заработной платы, выполнение публичных нормативных обязательств, оплата за коммунальные услуги, перечисление межбюджетных трансфертов, исполнение долговых обязательств, предоставление субсидий на выполнение государственных заданий, реализация мероприятий Плана социального развития центров экономического роста и региональных проектов на территории Забайкальского края и иные цели.

За 2022 год расходы краевого бюджета исполнены в сумме 113 357,7 млн. рублей, или 97,4 процента к уточненным годовым бюджетным ассигнованиям.

Увеличение общего объема расходов к аналогичному периоду прошлого года составило 10,2 процента, или 10 508,6 млн. рублей, что обусловлено в основном включением Забайкальского края в реализацию Национальных проектов и Плана социального развития центров экономического роста на территории края



Сведения о расходах краевого бюджета по разделам и подразделам классификации расходов бюджета

млн. рублей

Наименование раздела (подраздела)	Фактическое исполнение в 2021 году	Уточненные бюджетные назначения на 2022 год	Фактическое исполнение в 2022 году	% исполнения	Темп роста 2022 г. к 2021г. (%)
Общегосударственные вопросы	3 223,3	4 556,6	4 448,0	97,6	138,0
Функционирование высшего должностного лица субъекта Российской Федерации и муниципального образования	6,2	6,7	6,7	100,0	108,1
Функционирование законодательных (представительных) органов государственной власти и представительных органов муниципальных образований	141,4	150,4	149,4	99,3	105,7
Функционирование Правительства Российской Федерации, высших исполнительных органов государственной власти субъектов Российской Федерации, местных администраций	100,5	111,8	111,0	99,3	110,5
Судебная система	0,3	4,7	3,7	78,7	> 1 000
Обеспечение деятельности финансовых, налоговых и таможенных органов и органов финансового (финансово-бюджетного) надзора	170,4	198,1	197,4	99,7	115,8
Обеспечение проведения выборов и референдумов	49,7	60,0	60,0	100,0	120,7
Резервные фонды	0,0	75,3	0,0	0,0	X
Другие общегосударственные вопросы	2 754,8	3 949,6	3 919,8	99,2	142,3
Национальная оборона	63,3	68,1	68,0	99,9	107,4
Мобилизационная и вневойсковая подготовка	63,3	68,1	68,0	99,9	107,4
Национальная безопасность и правоохранительная деятельность	1 759,2	1 528,1	1 524,3	99,8	86,6
Гражданская оборона	210,5	37,4	37,4	100,0	17,8
Защита населения и территории от чрезвычайных ситуаций природного и техногенного характера, пожарная безопасность	1 548,5	1 490,2	1 486,7	99,8	96,0
Миграционная политика	0,2	0,5	0,2	40,0	100,0
Национальная экономика	16 720,5	21 753,2	20 327,9	93,4	121,6
Общэкономические вопросы	200,6	279,7	259,6	92,8	129,4
Сельское хозяйство и рыболовство	1 896,6	1 903,0	1 902,5	99,9	100,3
Водное хозяйство	490,8	938,3	926,4	98,7	188,8
Лесное хозяйство	1 792,6	2 395,6	2 394,0	99,9	133,5
Транспорт	2 436,7	1 423,2	1 418,2	99,6	58,2
Дорожное хозяйство (дорожные фонды)	9 183,6	12 469,8	11 099,5	89,0	120,9
Связь и информатика	69,9	81,0	80,9	99,9	115,9
Другие вопросы в области национальной экономики	649,7	2 262,6	2 246,8	99,3	345,8
Жилищно-коммунальное хозяйство	4 108,0	8 793,6	8 090,8	92,0	197,0
Жилищное хозяйство	725,4	1 155,0	454,2	39,3	62,6
Коммунальное хозяйство	2 391,5	4 647,0	4 645,1	99,9	194,2
Благоустройство	651,5	1 318,7	1 318,6	99,9	в 2 раза
Прикладные научные исследования в области жилищно-коммунального хозяйства	16,3	0,0	0,0	X	0,0
Другие вопросы в области жилищно-коммунального хозяйства	323,3	1 672,9	1 672,9	100,0	в 5,2 раза

Сведения о расходах краевого бюджета по разделам и подразделам классификации расходов бюджета

Наименование раздела (подраздела)	Фактическое исполнение в 2021 году	Уточненные бюджетные назначения на 2022 год	Фактическое исполнение в 2022 году	% исполнения	Темп роста 2022г. к 2021г. (%)
Охрана окружающей среды	598,8	1 486,7	1 483,2	99,8	в 2,5 раза
Охрана объектов растительного и животного мира и среды их обитания	24,5	28,7	28,7	100,0	117,1
Прикладные научные исследования в области охраны окружающей среды	2,0	0,0	0,0	X	0,0
Другие вопросы в области охраны окружающей среды	572,3	1 458,0	1 454,5	99,8	в 2,5 раза
Образование	22 786,7	25 545,9	25 203,8	98,7	110,6
Дошкольное образование	4 970,9	5 822,1	5 783,0	99,3	116,3
Общее образование	14 124,0	15 640,3	15 357,3	98,2	108,7
Дополнительное образование детей	398,3	774,3	772,9	99,8	194,0
Среднее профессиональное образование	1 955,3	2 254,1	2 241,4	99,4	114,6
Профессиональная подготовка, переподготовка и повышение квалификации	88,2	111,0	111,0	100,0	126,0
Молодежная политика	367,8	395,0	392,3	99,3	106,7
Другие вопросы в области образования	882,2	549,1	545,9	99,4	61,9
Культура, кинематография	1 394,7	1 590,3	1 586,7	99,8	113,8
Культура	1 183,4	1 377,9	1 377,9	100,0	116,4
Кинематография	75,8	75,7	75,7	100,0	99,9
Другие вопросы в области культуры, кинематографии	135,5	136,7	133,1	97,4	98,2
Здравоохранение	9 371,2	8 460,6	8 408,1	99,4	89,7
Стационарная медицинская помощь	4 342,2	5 532,8	5 486,6	99,2	126,4
Амбулаторная помощь	1 082,6	1 523,9	1 520,8	99,8	140,5
Скорая медицинская помощь	476,6	481,0	479,7	99,7	100,7
Санаторно-оздоровительная помощь	68,4	194,5	194,5	100,0	в 2,8 раза
Заготовка, переработка, хранение и обеспечение безопасности донорской крови и ее компонентов	80,2	87,3	87,2	99,9	108,7
Другие вопросы в области здравоохранения	3 321,2	641,1	639,3	99,7	19,2
Социальная политика	32 346,2	32 978,7	32 620,1	98,9	100,9
Пенсионное обеспечение	2 225,4	3 286,6	3 286,6	100,0	147,7
Социальное обслуживание населения	2 460,0	2 543,2	2 542,4	99,9	103,3
Социальное обеспечение населения	15 209,7	13 702,4	13 362,7	97,5	87,9
Охрана семьи и детства	12 289,4	13 146,8	13 129,7	99,9	106,8
Другие вопросы в области социальной политики	161,7	299,7	298,7	99,7	184,7
Физическая культура и спорт	1 212,5	1 156,7	1 120,0	96,8	92,4
Массовый спорт	608,9	614,5	577,9	94,1	94,9
Спорт высших достижений	582,0	519,5	519,5	100,0	89,3
Другие вопросы в области физической культуры и спорта	21,6	22,7	22,6	99,6	104,6
Средства массовой информации	29,0	29,1	29,1	100,0	100,4
Периодическая печать и издательства	29,0	29,1	29,1	100,0	100,4
Обслуживание государственного (муниципального долга)	786,2	452,6	437,5	96,7	55,6
Обслуживание государственного (муниципального) внутреннего долга	786,2	452,6	437,5	96,7	55,6
Межбюджетные трансферты общего характера бюджетам бюджетной системы РФ	8 449,6	8 019,4	8 010,2	99,9	94,8
Дотации на выравнивание бюджетной обеспеченности субъектов РФ и муниципальных образований	4 732,1	4 939,0	4 939,0	100,0	104,4
Иные дотации	1 410,5	1 341,8	1 341,6	99,9	95,1
Прочие межбюджетные трансферты общего характера	2 307,0	1 738,6	1 729,6	99,5	75,0
ИТОГО РАСХОДОВ	102 849,1	116 419,6	113 357,7	97,4	110,2

Сведения о расходах краевого бюджета по разделам и подразделам классификации расходов бюджета

млн. рублей



Причины невыполнения плана (более 5%)

Исполнение бюджета Забайкальского края за 2022 год осуществлялось на основании принятого в установленном порядке Закона Забайкальского края от 27 декабря 2021 года №2007-ЗЗК «О бюджете Забайкальского края на 2022 год и плановый период 2023 и 2024 годов» (с учетом внесенных в него изменений), и было ориентировано на решение задач, поставленных в Основных направлениях бюджетной и налоговой политики Забайкальского края на 2022 год и плановый период 2023 и 2024 годов.

Сложившийся процент исполнения по отдельным расходам обусловлен приоритетным направлением расходов на обеспечение выплаты заработной платы, перечисление межбюджетных трансфертов, исполнение долговых обязательств, предоставление субсидий на выполнение государственных заданий и иные цели.

Сведения о расходах краевого бюджета по видам расходов бюджета

млн. рублей

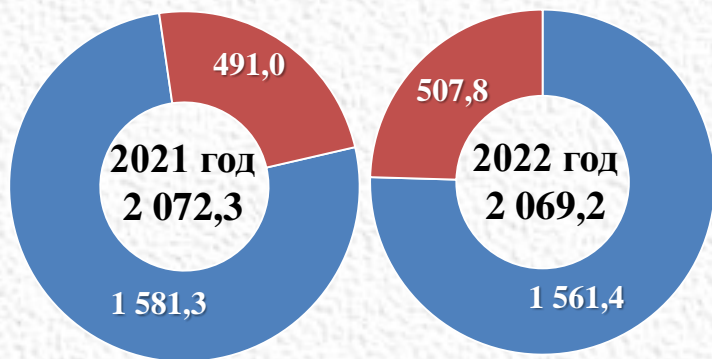
Наименование вида расходов (подвида)	Фактическое исполнение в 2021 году	Утвержденные бюджетные назначения на 2022 год	Фактическое исполнение в 2022 году	% исполнения	Темп роста 2021 г. к 2020 г. (%)
100 - Расходы на выплаты персоналу в целях обеспечения выполнения функций государственными (муниципальными) органами, казенными учреждениями, органами управления государственными внебюджетными фондами	3 979,8	4 208,0	4 195,9	99,7	105,4
110 - Расходы на выплаты персоналу казенных учреждений	2 160,0	2 277,6	2 273,2	99,8	105,2
120 - Расходы на выплаты персоналу государственных (муниципальных) органов	1 819,8	1 930,4	1 922,7	99,6	105,7
200 - Закупка товаров, работ и услуг для обеспечения государственных (муниципальных) нужд	8 424,6	11 680,1	10 640,2	91,1	126,3
230 - Закупка товаров, работ и услуг в целях формирования государственного материального резерва	484,7	9,3	9,3	100,0	1,9
240 - Иные закупки товаров, работ и услуг для обеспечения государственных (муниципальных) нужд	7 939,9	11 670,8	10 630,9	91,1	133,9
300 - Социальное обеспечение и иные выплаты населению	27 887,0	27 495,7	27 288,1	99,2	97,9
310 - Публичные нормативные социальные выплаты гражданам	14 795,7	15 843,4	15 843,2	99,9	107,1
320 - Социальные выплаты гражданам, кроме публичных нормативных социальных выплат	12 919,8	11 418,9	11 213,1	98,2	86,8
340 - Стипендии	3,3	0,8	0,8	100,0	24,2
350 - Премии и гранты	116,0	159,5	159,4	99,9	137,4
360 - Иные выплаты населению	52,2	73,1	71,6	97,9	137,2
400 - Капитальные вложения в объекты государственной (муниципальной) собственности	6 485,1	10 722,1	9 746,2	90,9	150,3
410 - Бюджетные инвестиции	6 482,4	10 722,1	9 746,2	90,9	150,3
460 - Субсидии бюджетным и автономным учреждениям, государственным (муниципальным) унитарным предприятиям на осуществление капитальных вложений в объекты капитального строительства государственной (муниципальной) собственности или приобретение объектов недвижимого имущества в государственную (муниципальную) собственность	2,7	0,0	0,0	X	0,0
500 - Межбюджетные трансферты	33 344,0	36 235,0	35 643,9	98,4	106,9
510 - Дотации	6 142,6	6 280,8	6 280,6	99,9	102,2
520 - Субсидии	5 371,0	6 062,8	5 689,5	93,8	105,9
530 - Субвенции	13 719,6	15 247,0	15 227,9	99,9	111,0
540 - Иные межбюджетные трансферты	8 105,3	8 641,8	8 443,3	97,7	104,2
570 - Межбюджетные трансферты бюджету Пенсионного фонда Российской Федерации	5,5	2,6	2,6	100,0	47,3
600 - Предоставление субсидий бюджетным, автономным учреждениям и иным некоммерческим организациям	17 225,4	17 866,5	17 780,1	99,5	103,2
610 - Субсидии бюджетным учреждениям	12 930,6	12 752,3	12 673,0	99,4	98,0
620 - Субсидии автономным учреждениям	3 802,1	4 400,6	4 393,6	99,8	115,6
630 - Субсидии некоммерческим организациям (за исключением государственных (муниципальных) учреждений)	492,7	713,6	713,5	99,9	144,8
700 - Обслуживание государственного (муниципального) долга	786,3	452,6	437,5	96,7	55,6
720 - Обслуживание государственного долга субъекта Российской Федерации	786,3	452,6	437,5	96,7	55,6
800 - Иные бюджетные ассигнования	4 716,9	7 759,6	7 625,8	98,3	161,7
810 - Субсидии юридическим лицам (кроме некоммерческих организаций), индивидуальным предпринимателям, физическим лицам - производителям товаров, работ, услуг	3 759,0	5 467,2	5 432,5	99,4	144,5
820 - Субсидии государственным корпорациям (компаниям), публично-правовым компаниям	22,0	0,0	0,0	X	0,0
830 - Исполнение судебных актов	721,5	1 729,7	1 718,8	99,4	в 2,4 раза
850 - Уплата налогов, сборов и иных платежей	212,1	456,4	455,6	99,8	в 2,1 раза
870 - Резервные средства	0,0	79,1	0,0	0,0	X
880 - Специальные расходы	2,3	27,2	18,9	69,5	в 8,2 раза
ИТОГО	102 849,1	116 419,6	113 357,7	97,4	110,2

Основные направления финансирования расходов Забайкальского края в 2022 году

млн. рублей



Компенсация расходов на оплату жилищно-коммунальных услуг



■ Краевой бюджет
■ Федеральный бюджет

Наименование категории	Численность в 2022 году
Реабилитированные лица и лица, признанные пострадавшими от политических репрессий	1 745 чел.
Многодетные семьи	6 790 семей
Специалисты, работающие и проживающие в сельской местности	5 553 чел.
Ветераны труда Забайкальского края	27 479 чел.
Ветераны труда	44 532 чел.
Педагоги	14 226 чел.
Малоимущие граждане	7 348 чел.
Категории граждан по федеральному регистру	57 869 чел.
Граждане, получившие компенсацию по кап. ремонту	9 700 чел.

млн. рублей

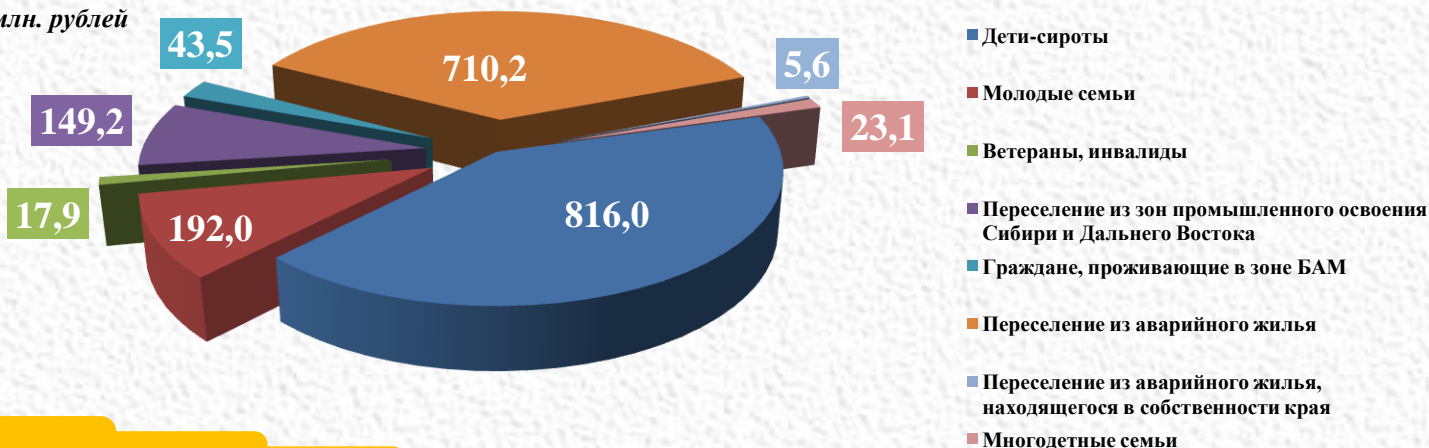


Обеспечение жильем отдельных категорий граждан

Наименование категории	Численность в 2022 году
Дети-сироты	285 чел.
Молодые семьи	380 семей
Ветераны и инвалиды	10 чел.
Переселенцы из зон промышленного освоения Сибири и Дальнего Востока	70 чел.
Переселенцы из зоны БАМ	23 чел.
Переселенцы из аварийного жилья	1 890 чел.
Переселенцы из аварийного жилья, находящегося в собственности края	2 семьи
Многодетные семьи	4 семьи



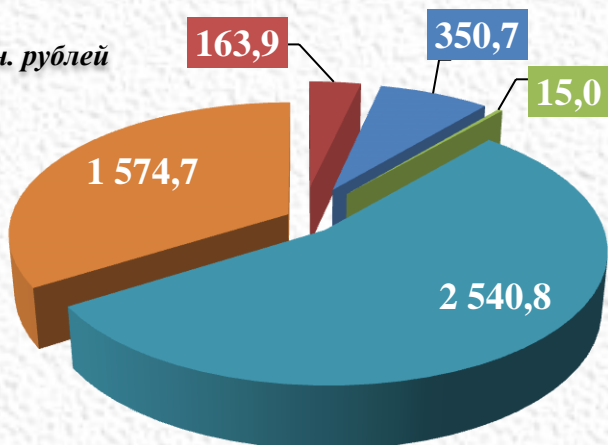
млн. рублей



Основные направления финансирования расходов Забайкальского края в 2022 году

Коммунальное хозяйство

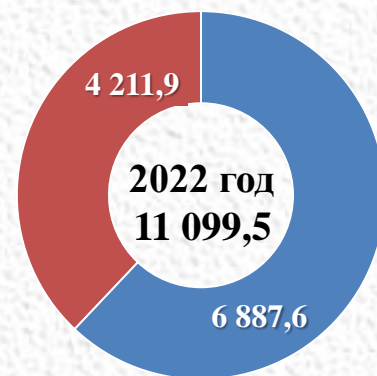
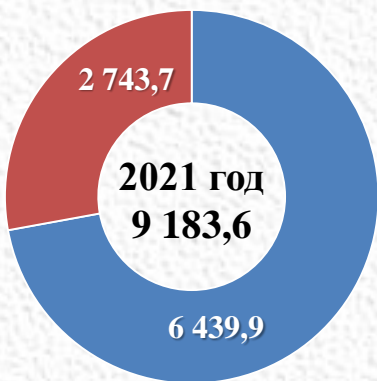
млн. рублей



- Субсидии на возмещение недополученных доходов организациям, снабжающим электричеством население, проживающее в населенных пунктах, не обеспеченных центральным электроснабжением
- Модернизация объектов коммунальной инфраструктуры
- Чистая вода Забайкальского края
- Газификация жилых домов
- Субсидии на возмещение выпадающих доходов теплоснабжающим организациям, организациям, осуществляющим горячее водоснабжение, холодное водоснабжение, водоотведение (за исключением государственных (муниципальных) учреждений)

Дорожный фонд

Строительство, модернизация, ремонт и содержание автомобильных дорог общего пользования, в том числе дорог в поселениях (за исключением автомобильных дорог федерального значения)



- Краевой бюджет
- Федеральный бюджет

млн. рублей



Основные направления финансирования расходов Забайкальского края в 2022 году



Транспорт

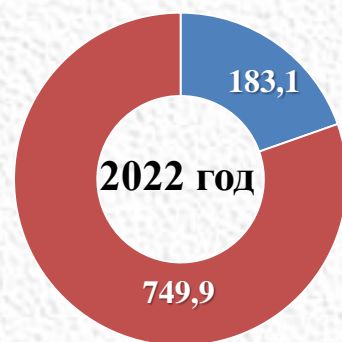
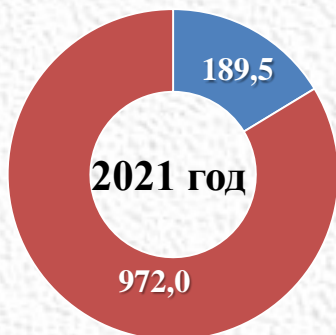
млн. рублей

Вид транспорта	Фактическое исполнение в 2021 году	Утвержденные бюджетные назначения на 2022 год	Фактическое исполнение в 2022 году
Воздушный транспорт	53,0	107,8	107,3
Водный транспорт	3,6	3,2	3,2
Железнодорожный транспорт	552,1	329,9	329,9
Льготный проезд на городском и пригородном пассажирском транспорте	96,4	106,9	106,9
Итого	705,1	547,8	547,3



Занятость населения

млн. рублей



Основные направления финансирования расходов Забайкальского края в 2022 году



Капитальные вложения

млн. рублей

Наименование раздела	Утвержденные бюджетные назначения на 2022 год	Фактическое исполнение в 2022 году
Национальная экономика	677,3	660,8
Жилищно-коммунальное хозяйство	2 344,7	1 644,3
Охрана окружающей среды	343,0	343,0
Образование	3 412,7	3 236,1
Культура, кинематография	373,3	373,3
Здравоохранение	2 200,4	2 200,4
Физическая культура и спорт	401,8	365,2

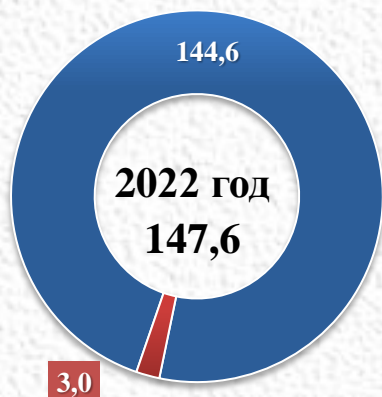


Развитие малого и среднего предпринимательства

Расходы на государственную поддержку малого и среднего предпринимательства в 2022 году составили 195,6 млн. рублей, в том числе:

Расходы в рамках реализации национального проекта «Малое и среднее предпринимательство и поддержка индивидуальной предпринимательской инициативы» – 147,6 млн. рублей

Расходы краевого бюджета на поддержку малого и среднего предпринимательства 48,0 млн. рублей



млн. рублей

- Федеральные средства
- Краевые средства

Количество субъектов МСП, получивших комплексные услуги – 310 ед.

Количество выданных микрозаймов – 880 ед.

Основные направления расходов:

содержание объектов инфраструктуры (центр инноваций социальной сферы, региональный центр инжиниринга, центр поддержки экспорта, туристский информационный центр)

Количество уникальных граждан, желающих вести бизнес, начинающих и действующих предпринимателей, получивших услуги – 3 055 ед.

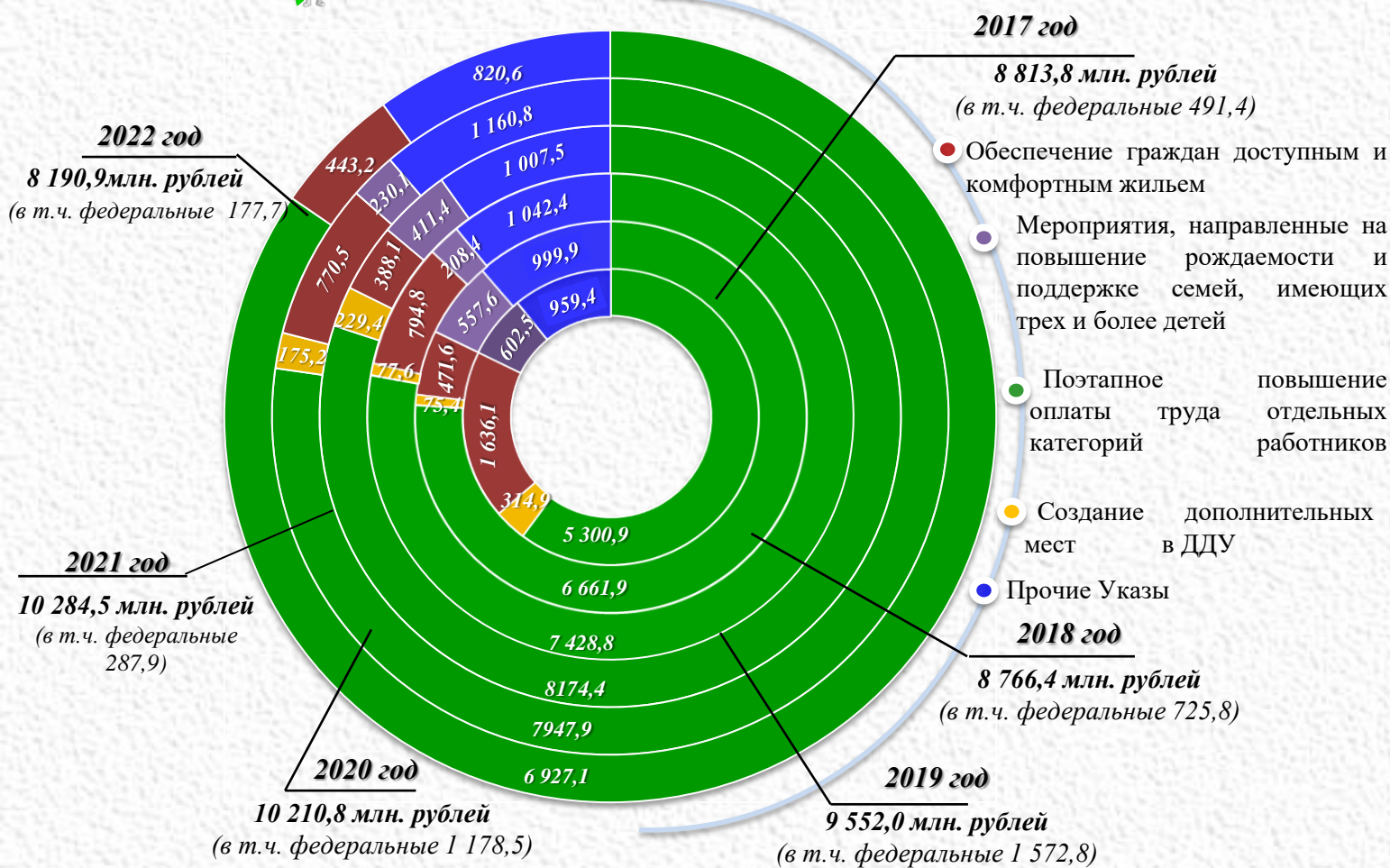
Количество самозанятых, получивших услуги, в том числе, прошедших обучение – 228 ед.

Количество объектов туризма – 16 ед. (13 санитарных зон, 1 зона отдыха, 2 арт-объекта)

Основные направления финансирования расходов Забайкальского края в 2022 году



Финансовое обеспечение указов Президента РФ



Реализация майских указов Президента в 2022 году

Наименование мероприятия	Фактическое исполнение в 2022 году
Всего, в том числе	7 292,2
Указ № 597 "О мероприятиях по реализации государственной социальной политики"	6 219,9
в т. ч. повышение заработной платы работников бюджетной сферы	6 139,8
Указ № 599 "О мерах по реализации государственной политики в области образования и науки"	328,9
Указ № 600 "О мерах по обеспечению граждан Российской Федерации доступным и комфортным жильем и повышению качества жилищно-коммунальных услуг"	441,3
в т. ч. переселение граждан из аварийного жилищного фонда	192,6
Указ № 601 "Об основных направлениях совершенствования системы государственного управления"	302,1

Создание дополнительных мест в ДДУ (указ № 599) и мероприятия указа № 606 исполняются в рамках регионального проекта.

Основные направления финансирования расходов Забайкальского края в 2022 году

Социальная поддержка отдельных категорий граждан

Поддержка пожилых граждан
1 070,7 млн. рублей

- 43 317 ветеранов труда получили ежемесячную денежную выплату;
- 28 882 ветерана труда Читинской области и Забайкальского края получили ежемесячную денежную выплату;
- 562 жертв политических репрессий получили ежемесячную денежную выплату;
- 465 тружеников тыла получили ежемесячную денежную выплату;
- 135 приемных семей для граждан пожилого возраста и инвалидов в Забайкальском крае получили ежемесячные денежные выплаты;
- 29 633 ветерана Великой Отечественной войны и гражданина, родившихся в довоенный период, получили адресную социальную помощь, в связи с празднованием Дня победы в Великой Отечественной войне 1941-1945 годов;
- 59 780 граждан получили региональную социальную доплату к пенсии.

Поддержка инвалидов
4,8 млн. рублей

- 67 граждан получили компенсацию за проезд к месту лечения (гемодиализ) и обратно;
- 1 гражданин получил возмещение произведенных затрат на пристройку к жилому помещению пандуса.

Помощь малоимущим гражданам
35,0 млн. рублей

- 6 823 гражданина получили государственную социальную помощь.

Поддержка материнства и детства
1 534,4 млн. рублей

- 58 272 граждан получили ежемесячное пособие на детей;
- 30 774 многодетных семей получили ежемесячную денежную выплату;
- 41 453 семьи получили ежемесячную денежную выплату на ребенка в возрасте от восьми до семнадцати лет;
- 3 189 семей получили единовременную денежную выплату при рождении первого ребенка;
- 3 305 семей получили региональный материнский (семейный) капитал при рождении второго ребенка;
- 27 015 семей получили ежемесячные денежные выплаты на детей в возрасте от трех до семи лет включительно.

Основные направления расходов в сфере образования

Дошкольное образование

- В 2022 году в Забайкальском крае услуги дошкольного образования предоставляли 475 дошкольных организации, которые посещали 54 625 детей;
- В 2022 году дополнительно введено 516 мест в дошкольных учреждениях, в том числе 48 мест в частных дошкольных учреждениях

Общее образование

- Инфраструктура системы общего образования Забайкальского края включает 554 единицы государственных, муниципальных и негосударственных общеобразовательных организаций с охватом 146 709 обучающихся;
- В 2022 году созданы 56 центров «Точка роста», 6 центров цифрового образования детей «IT-куб», цифровая образовательная среда в 83 школах;
- Произведен капитальный ремонт в 62 школах, включая ремонт спортивных залов, модернизацию школьных столовых;
- 18 учителей получили выплаты по программе «земский учитель»;
- Обеспечен охват бесплатным горячим питанием детей младшего школьного возраста – 61 тыс. человек;
- Обеспечен 100% охват денежным вознаграждением педагогических работников за выполнение функций классного руководства (7 477 чел.).

Дополнительное образование

- Общее количество учреждений дополнительного образования детей в Забайкальском крае – 166 единиц;
- Общее количество организаций, реализующих дополнительные общеобразовательные программы – 1 164 единицы;
- Общий охват детей программами дополнительного образования составляет 77,1 %;
- В 2022 году создан школьный «Кванториум» на базе МБОУ СОШ № 35 г. Читы

Среднее профессиональное образование

- На территории Забайкальского края реализуют программы СПО 26 краевых профессиональных образовательных организаций, 5 вузов и 1 филиал негосударственной профессиональной образовательной организации, 1 частное профессиональное образовательное учреждение.
- Подготовка кадров для региона осуществляется по 35 профессиям и 98 специальностям. Всего по программам СПО обучаются 30 232 человек;
- Доля трудоустроившихся выпускников – 58,4% (3 362 чел.);
- Открыты и оснащены 12 мастерских современным высокотехнологичным оборудованием.



Расходы на летнюю оздоровительную кампанию в 2022 году

В 2022 году в бюджете Забайкальского края были предусмотрены финансовые средства на организацию отдыха и оздоровления детей в сумме 315,5 млн. рублей, в том числе на отдых и оздоровление детей, находящихся в трудной жизненной ситуации. Исполнение по данным расходам составило 312,8 тыс. рублей или 99,1% годовых бюджетных назначений.

51 загородный
лагерь

6
санаторно-
оздоровительных
организаций

472
лагеря с
дневным
пребыванием
детей

**530 учреждений отдыха и оздоровления
охват 46,9 тыс. детей**

**освоено 312,8 млн. рублей (99,1%),
в том числе расходы на оздоровление детей, находящихся в трудной
жизненной ситуации - 51,0 млн. рублей (100,0%)**



**Расходы на общественно-значимые проекты в 2022 году**

млн. рублей

№ п.п	Наименование объекта	Уточненные бюджетные ассигнования	Исполнено
1.	Национальная экономика, в том числе:	677,3	660,8
1.1	Проектирование и строительство семи инженерных сооружений (г.Чита, п. Чернышевск, г. Шилка, с. Малета)	199,0	187,1
1.4.	Реконструкция аэропортового комплекса с. Чара	478,3	473,7
2.	Жилищно-коммунальное хозяйство, в том числе:	2 344,7	1 644,3
2.1.	Переселение граждан из аварийного жилищного фонда	1 143,9	443,5
2.2.	Строительство 11 станций очистки воды (г.Чита, г. Хилок, пгт. Оловянная, Сретенский район, Улётовский район)	1 132,3	1 132,3
2.3.	Реконструкция, создание и эксплуатация объектов теплоснабжения на территории п. Первомайский Шилкинского района Забайкальского края	68,5	68,5
3.	Охрана окружающей среды, в том числе:	343,0	343,0
3.1.	Реконструкция очистных сооружений г. Хилок	196,9	196,9
3.2.	Строительство очистных сооружений п. Тарбагатай Петровск-Забайкальского района	8,8	8,8
3.3.	Строительство очистных сооружений в п.п.ст. Жипхеген в Хилокском районе	46,6	46,6
3.4.	Строительство очистных сооружений пгт. Приаргунск	90,7	90,7
4.	Образование, в том числе:	3 412,7	3 236,1
4.1	Школа в с. Баляга Петровск-Забайкальского района	66,1	63,1
4.2	Школа-детский сад в п. Могзон	834,0	701,3
4.4	Строительство школы на 250 мест в с. Александровский-завод Александрово-Заводского района Забайкальского края	394,5	354,0
4.6	Школа в городском округе «Город Чита», мкр. Каштакский	514,6	514,6
4.7	Школа в Железнодорожном административном районе г. Читы	289,9	289,9
4.8	Школа в Читинском районе, с. Смоленка, мкр. «Добротный»	268,7	268,4
4.9	Корректировка ПСД 6 школ (п. Забайкальск, п. Дарасун, с. Засопка, с. Смоленка, п. Атамановка, г. Нерчинск, г. Сретенск)	0,5	0,4
4.10	Строительство 9 детских садов (г.Чита, г. Петровск-Забайкальский, г. Борзя, с. Угдан, с. Смоленка, с. Домна, с.Акша)	1 044,4	1 044,4



Расходы на общественно-значимые проекты в 2022 году

тыс. рублей

№ п.п	Наименование объекта	Уточненные бюджетные ассигнования	Исполнено
5.	Культура, кинематография, в том числе:	373,3	373,3
5.1	Реконструкция здания ГАУК «Забайкальский краевой драматический театр»	63,2	63,2
5.2	Реконструкция здания ГУК «Забайкальский государственный театр кукол «Тридцать девятое царство»	242,6	242,6
5.3	Сельский дом культуры в пгт. Аксёново-Зиловское	67,5	67,5
6	Здравоохранение, в том числе:	2 200,4	2 200,4
6.1	Краевая детская клиническая больница в г. Чите	2 200,4	2 200,4
7.	Физическая культура и спорт, в том числе:	401,8	365,2
7.1	Спортивный зал для занятий боксом в г. Чита	3,6	3,1
7.2	Ледовая арена в пгт. Приаргунск	128,3	128,3
7.3	Строительство физкультурно-оздоровительного комплекса в пгт. Чернышевск	87,9	81,4
7.4	Строительство физкультурно-оздоровительного комплекса в пгт. Карымское	120,2	96,9
7.5	Универсальный спортивный зал в г. Краснокаменск	61,8	55,5



Расходы бюджета Забайкальского края в разрезе государственных программ и непрограммных расходов

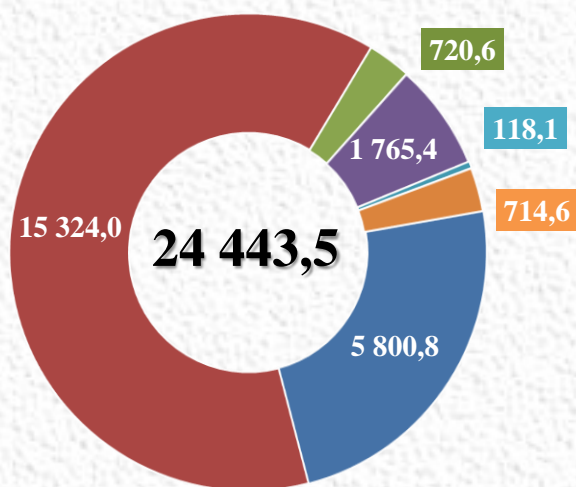
млн. рублей

Наименование государственной программы	Исполнено за 2021 год	Уточненные бюджетные ассигнования на 2022 год	Исполнено за 2022 год	Процент исполнения	Темп роста к 2021 году
"Управление государственными финансами и государственным долгом"	8 612,8	8 169,1	8 151,1	99,8	94,6
"Защита населения и территорий от чрезвычайных ситуаций, обеспечение пожарной безопасности и безопасности людей на водных объектах Забайкальского края"	1 729,5	1 516,3	1 516,3	100,0	87,7
"Экономическое развитие"	620,7	2 205,3	2 190,6	99,3	в 3,5 раза
"Содействие занятости населения"	1 161,5	960,4	933,0	97,1	80,3
"Развитие сельского хозяйства и регулирование рынков сельскохозяйственной продукции, сырья и продовольствия"	1 756,6	1 849,6	1 849,3	99,9	105,3
"Развитие информационного общества и формирование электронного правительства в Забайкальском крае"	127,7	140,8	140,7	99,9	110,2
"Воспроизводство и использование природных ресурсов"	491,5	938,3	926,4	98,7	188,5
"Охрана окружающей среды"	644,5	1 443,4	1 439,1	99,7	в 2,2 раза
"Развитие лесного хозяйства Забайкальского края"	1 792,7	2 395,6	2 394,0	99,9	133,6
"Управление государственной собственностью Забайкальского края"	235,3	224,9	223,2	99,3	94,9
"Развитие международной, внешнеэкономической деятельности и туризма в Забайкальском крае"	37,2	62,3	62,1	99,7	166,9
"Развитие территорий и жилищная политика Забайкальского края"	420,5	387,2	386,0	99,7	91,8
"Развитие транспортной системы Забайкальского края"	11 526,7	1 708,6	1 700,9	99,5	14,8
"Развитие образования Забайкальского края на 2014–2025 годы"	21 720,3	24 783,1	24 443,5	98,6	112,5
"Развитие культуры в Забайкальском крае"	1 707,5	1 837,7	1 834,3	99,8	107,4
"Развитие здравоохранения Забайкальского края"	16 169,1	16 174,9	16 120,0	99,7	99,7
"Социальная поддержка граждан"	20 161,3	22 356,4	22 308,4	99,8	110,7
"Развитие физической культуры и спорта в Забайкальском крае"	1 057,7	839,2	832,4	99,2	78,7
"Совершенствование государственного управления Забайкальского края"	31,1	42,6	42,6	100,0	137,0
"Социально-экономическое развитие Агинского Бурятского округа Забайкальского края"	101,6	129,0	128,5	99,6	126,5
"Энергосбережение и повышение энергетической эффективности в Забайкальском крае"	16,3	-	-	X	X
"Комплексные меры по улучшению наркологической ситуации в Забайкальском крае"	2,0	2,0	1,9	95,0	95,0
"Доступная среда"	27,2	1,5	1,5	100,0	5,5
Государственная программа Забайкальского края по оказанию содействия добровольному переселению в Забайкальский край соотечественников, проживающих за рубежом	0,2	-	-	X	X
"Обеспечение градостроительной деятельности на территории Забайкальского края"	132,3	348,0	348,0	100,0	в 2,6 раза
"Развитие жилищно-коммунального хозяйства Забайкальского края"	2 556,8	5 925,5	5 923,5	99,9	в 2,3 раза
Государственная программа Забайкальского края по переселению граждан из жилищного фонда, признанного аварийным или непригодным для проживания, и (или) с высоким уровнем износа	3 866,2	1 919,3	918,9	47,9	23,8
"Формирование современной городской среды"	614,9	1 308,4	1 308,2	99,9	в 2,1 раза
"Сохранение, использование, популяризация и государственная охрана объектов культурного наследия"	14,3	13,6	13,4	98,5	93,7
"Комплексное развитие сельских территорий"	487,2	826,3	796,5	96,4	163,5
"Развитие дорожного хозяйства Забайкальского края"	-	12 304,8	10 937,1	88,9	X
Итого программных расходов	97 823,5	110 814,1	107 871,4	97,4	110,3
Непрограммная деятельность	5 025,6	5 605,5	5 486,3	97,9	109,2

СОЦИАЛЬНАЯ НАПРАВЛЕННОСТЬ

Государственная программа «Развитие образования Забайкальского края»

Основные направления
финансирования



- Развитие дошкольного образования
- Развитие общего образования
- Развитие систем воспитания и дополнительного образования детей
- Развитие профессионального, дополнительного профессионального образования и науки
- Обеспечивающая подпрограмма
- Прочие мероприятия



Наименование индикатора (единица измерения)	План 2022	Факт 2022
Доступность дошкольного образования в возрасте от 3 до 7 лет (%)	100,0	98,61
Доступность дошкольного образования в возрасте от 2 месяцев до 3 лет (%)	99,67	84,29
Удельный вес численности обучающихся в государственных и муниципальных образовательных организациях общего образования в соответствии с основными современными требованиями (с учетом федеральных государственных образовательных стандартов) в общей численности обучающихся в образовательных организациях общего образования (%)	100,0	100,0
Охват детей в возрасте 5-18 лет программами дополнительного образования (%)	71,9	77,1
Удельный вес численности выпускников образовательных организаций профессионального образования последнего года выпуска, трудоустроившихся в течение одного года после окончания обучения по полученной специальности (профессии), в общей численности выпускников образовательных организаций профессионального образования очной формы обучения (%)	45,0	66,04
Удельный вес численности молодых людей в возрасте от 14 до 35 лет, вовлеченных в реализуемые органами исполнительной власти Забайкальского края проекты и программы в сфере поддержки талантливой молодежи, в общей численности молодежи в возрасте от 14 до 35 лет	24,0	24,0
Среднее значение количества баллов по государственной итоговой аттестации (далее - ГИА), полученных выпускниками, освоившими образовательные программы основного общего образования: по математике, по русскому языку	20,5	20,1
Среднее значение количества баллов по единому государственному экзамену, полученных выпускниками, освоившими образовательные программы среднего общего образования по математике, по русскому языку (%)	50,0	52,1
Удельный вес численности учителей общеобразовательных организаций в возрасте до 35 лет в общей численности учителей общеобразовательных организаций (%)	30,0	22,1
Доля педагогических работников, прошедших повышение квалификации и (или) профессиональную переподготовку, от общей численности педагогических работников края (%)	39,3	74,53

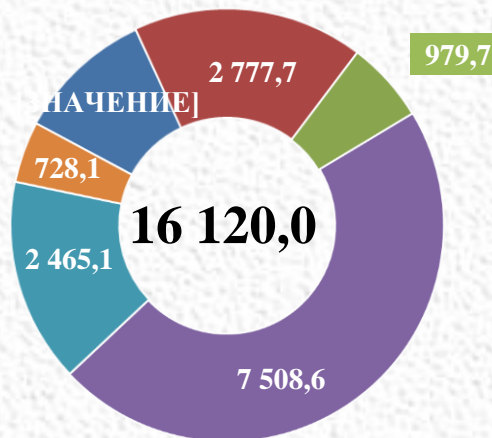


СОЦИАЛЬНАЯ НАПРАВЛЕННОСТЬ

Государственная программа «Развитие здравоохранения Забайкальского края»

Основные направления финансирования*

- Профилактика заболеваний и формирование здорового образа жизни. Развитие первичной медико-санитарной помощи
- Совершенствование оказания специализированной, включая высокотехнологичную, медицинской помощи, скорой, в том числе скорой специализированной, медицинской помощи, медицинской эвакуации
- Совершенствование системы лекарственного обеспечения
- Страховые взносы на ОМС неработающего населения
- Охрана здоровья матери и ребенка
- Прочие расходы



- кроме того, объем внебюджетных средств на государственную программу составил 66,6 млн. рублей

Наименование индикатора (единица измерения)	План 2022	Факт 2022
Ожидаемая продолжительность жизни при рождении (лет)	68,5	68,3
Смертность от новообразований (в том числе злокачественных) (на 100 тыс. населения)	182,0	176,6
Смертность от туберкулеза (на 100 тыс. населения)	7,9	6,8
Смертность от всех причин (на 1 000 населения)	12,1	13,2
Удовлетворение потребности населения в высокотехнологичных видах медицинской помощи (%)	95,0	87,4
Удовлетворенность населения медицинской помощью (%)	37,0	49,4

Государственная программа

«Комплексные меры по улучшению наркологической ситуации в Забайкальском крае»

Наименование индикатора (единица измерения)	План 2022	Факт 2022
Уровень алкоголизации и наркотизации населения (на 100 тыс. населения)	220,0	181,5
Уровень информированности населения по вопросам ЗОЖ (%)	65,0	66,0
Охват учащихся средних общеобразовательных учреждений мероприятиями, направленными на профилактику злоупотребления психоактивными веществами (%)	100,0	100,0
Охват воспитанников детских домов и интернатных учреждений, вовлеченных в занятия физической культурой и спортом (%)	65,0	65,0

Основные направления финансирования

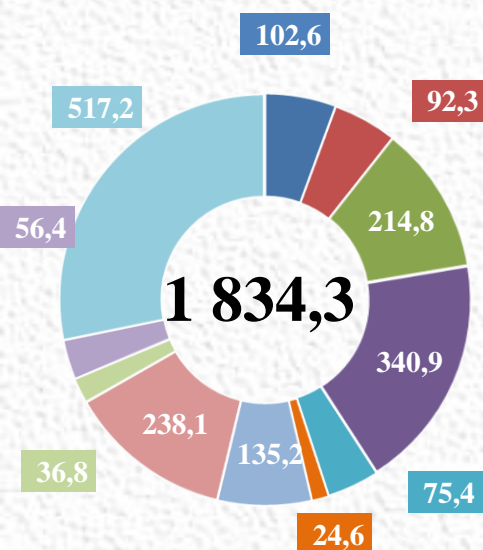


СОЦИАЛЬНАЯ НАПРАВЛЕННОСТЬ

Государственная программа «Развитие культуры в Забайкальском крае»

Основные направления финансирования

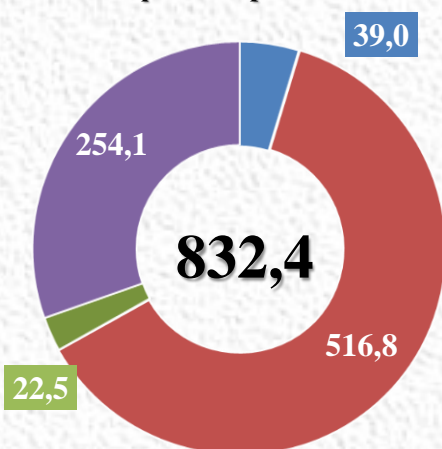
- Организация деятельности музеев Забайкальского края
- Организация библиотечного обслуживания в Забайкальском крае
- Развитие системы образования в сфере культуры
- Организация деятельности театров, филармонии и концертных организаций на территории Забайкальского края
- Организация кинообслуживания на территории Забайкальского края
- Содействие деятельности культурно-досуговых учреждений на территории Забайкальского края
- Строительство, ремонт, реконструкция зданий учреждений культуры
- Обеспечение сохранности историко-культурного наследия Забайкальского края
- Обеспечивающая подпрограмма
- Организация деятельности многофункциональных центров с преобладанием культурного обслуживания
- Реализация мероприятий Национального проекта «Культура»



Наименование индикатора (единица измерения)	План 2022	Факт 2022
Количество созданных (реконструированных) и капитально отремонтированных объектов культуры (ед.)	21	22
Количество посещений библиотек (на 1 жителя в год)	4,2	4,9
Количество потребителей государственной услуги «Обеспечение кинообслуживания населения» (тыс. чел.)	238,0	242,0
Увеличение к 2030 году в 3 раза числа посещений организаций культуры (млн. посещений)	11,78	14,80
Увеличение числа обращений к цифровым ресурсам в сфере культуры в 5 раз к 2024 году (млн. обращений)	0,42	1,0
Прирост выставочных проектов (к показателю 2012 года) (%)	17,0	21,9
Количество посещений организаций культуры (профессиональных театров) по отношению к уровню 2010 года (%)	115,0	115,0

Государственная программа «Развитие физической культуры и спорта в Забайкальском крае»

Основные направления финансирования



- Развитие массового спорта
- Подготовка спортивного резерва
- Обеспечивающая программа
- Развитие МТБ отрасли «Физическая культура и спорт»

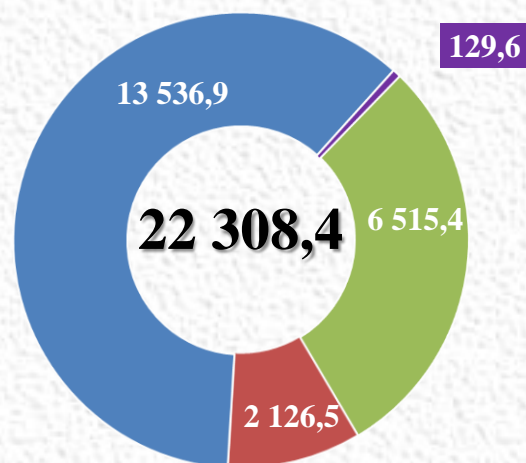
Наименование индикатора (единица измерения)	План 2022	Факт 2022
Уровень обеспеченности граждан спортивными сооружениями исходя из единовременной пропускной способности (%)	49,0	45,8
Доля детей и молодежи (возраст 3-29 лет), систематически занимающихся физической культурой и спортом, в общей численности детей и молодежи (%)	78,0	98,1
Число спортсменов, зачисленных кандидатами в спортивные сборные команды Российской Федерации (%)	30,0	69,0
Доля потребителей, удовлетворенных качеством проведенных физкультурно-массовых мероприятий (%)	90,0	93,0
Доля населения, выполнившего нормативы комплекса ВФСК «ГТО» в общей численности населения, принявшего участие в выполнении нормативов комплекса ГТО (%)	75,0	81,8

СОЦИАЛЬНАЯ НАПРАВЛЕННОСТЬ

Государственная программа «Социальная поддержка граждан»

Наименование индикатора (единица измерения)	План 2022	Факт 2022
Уровень удовлетворенности населения качеством государственных услуг в сфере социальной защиты (%)	91,50	99,76
Доля граждан, получивших социальную поддержку и государственные социальные гарантии, в общей численности граждан, имеющих право на их получение и обратившихся за их получением (%)	94,0	100,0
Количество обслуживаемых на дому граждан пожилого возраста и инвалидов (чел.)	7 500	7 787
Доля массовых социально значимых государственных и муниципальных услуг в электронном виде, предоставляемых с использованием ЕПГУ, от общего количества таких услуг, предоставляемых в электронном виде (%)	55	100
Количество заключенных социальных контрактов (шт.)	1 900	2 895

Основные направления финансирования

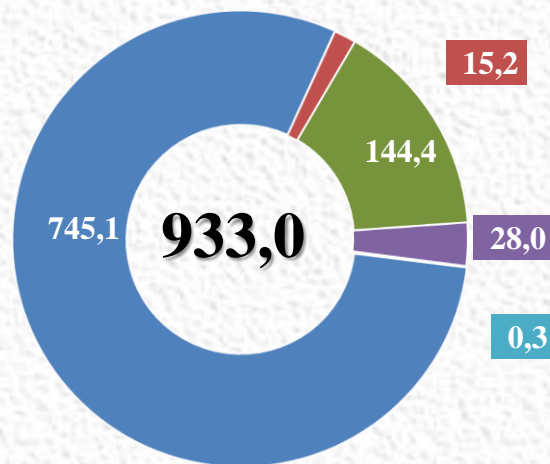


- Развитие мер социальной поддержки отдельных категорий граждан, проживающих в Забайкальском крае
- Модернизация и развитие социального обслуживания граждан пожилого возраста и инвалидов
- Совершенствование социальной поддержки семьи и детей
- Обеспечивающая подпрограмма

Государственная программа «Содействие занятости населения»

Наименование индикатора (единица измерения)	План 2022	Факт 2022
Среднегодовая численность постоянного населения Забайкальского края (чел.)	1 039,4	1 039,4
Уровень общей безработицы (%)	9,0	7,9
Доля населения с доходами ниже региональной величины прожиточного минимума в общей численности населения (%)	18,0	18,0
Миграционный прирост (убыль) на 1000 человек (ед.)	- 4,9	- 4,9
Доля трудоустроенных граждан в общей численности обратившихся граждан (%)	55,0	40,4
Количество граждан, охваченных мероприятиями по трудоустройству (тыс. чел.)	15,0	14,5
Численность безработных граждан, которым оказаны консультационные услуги, в том числе поддержка предпринимательской инициативы (чел.)	534	626

Основные направления финансирования



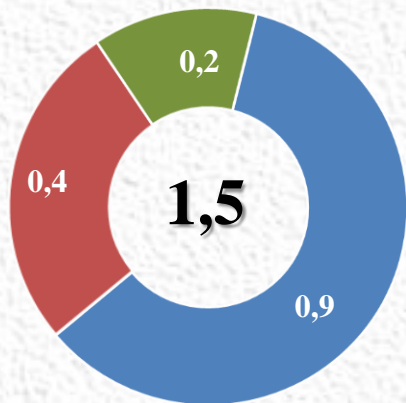
- Активная политика занятости и социальная поддержка безработных
- Развитие институтов рынка труда
- Обеспечивающая подпрограмма
- Повышение мобильности трудовых ресурсов
- Оказание содействия добровольному переселению в Забайкальский край соотечественников, проживающих за рубежом



СОЦИАЛЬНАЯ НАПРАВЛЕННОСТЬ

Государственная программа «Доступная среда»

Основные направления финансирования

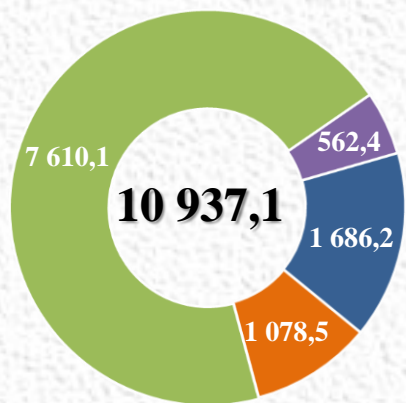


- Повышение уровня доступности приоритетных объектов и услуг в приоритетных сферах жизнедеятельности инвалидов и других маломобильных групп населения в Забайкальском крае
- Информационно-методическое и кадровое обеспечение системы реабилитации и социальной интеграции инвалидов, преодоление социальной разобщенности в обществе и формирование позитивного отношения к проблемам инвалидов и к проблеме обеспечения доступной среды
- Повышение доступности и качества реабилитационных услуг (развитие системы реабилитации и социальной интеграции инвалидов) в Забайкальском крае

Наименование индикатора (единица измерения)	План 2022	Факт 2022
Доля доступных для инвалидов и других МГН приоритетных объектов социальной, транспортной, инженерной инфраструктуры в общем количестве приоритетных объектов в Забайкальском крае (%)	73,6	73,6
Доля инвалидов, принятых на обучение по программам среднего профессионального образования (по отношению к предыдущему году) (%)	111,0	111,0
Доля детей-инвалидов в возрасте от 5 до 18 лет, получающих дополнительное образование, от общей численности детей-инвалидов данного возраста (%)	60,0	60,0
Доля лиц с ограниченными возможностями здоровья и инвалидов от 6 до 18 лет, систематически занимающихся физической культурой и спортом, в общей численности этой категории населения в Забайкальском крае (%)	71,8	71,8

Государственная программа "Развитие дорожного хозяйства Забайкальского края"

Направление финансирования

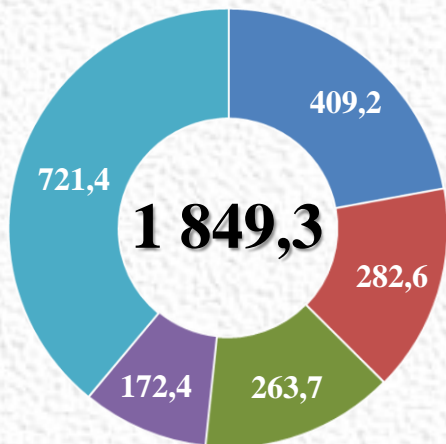


- Модернизация автомобильных дорог регионального и межмуниципального значения
- Межбюджетные трансферты, предоставляемые из дорожного фонда Забайкальского края бюджетам муниципальных образований Забайкальского края
- Реализация национального проекта "Безопасные качественные дороги"
- Содержание подведомственных учреждений

Наименование индикатора (единица измерения)	План 2022	Факт 2022
Доля отечественного оборудования (товаров, работ, услуг) в общем объеме закупок	100,0	100,0
Доля дорожной сети городских агломераций, находящаяся в нормативном состоянии	77,1	77,7
Количество дорожно-транспортных происшествий, произошедших ввиду неблагоприятных дорожных условий на автомобильных дорогах регионального и межмуниципального значения	220	202
Протяженность автомобильных дорог общего пользования местного значения, введенных в эксплуатацию после ремонта	66 647	106 681

ПОДДЕРЖКА ОТРАСЛЕЙ ЭКОНОМИКИ

Государственная программа «Развитие сельского хозяйства и регулирование рынков сельскохозяйственной продукции, сырья и продовольствия»



Основные направления финансирования

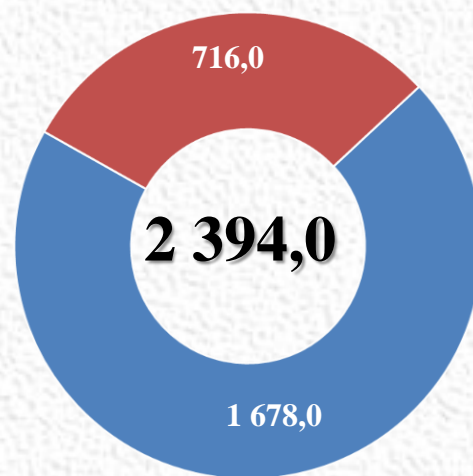
- Поддержка подотраслей растениеводства
- Поддержка подотраслей животноводства
- Поддержка малых форм хозяйствования
- Техническая и технологическая модернизация
- Предупреждение и ликвидация болезней животных

Наименование индикатора (единица измерения)	План 2022	Факт 2022
Индекс производства продукции сельского хозяйства в хозяйствах всех категорий (в сопоставимых ценах) к предыдущему году (%)	98,7	93,1
Валовой сбор зерновых и зернобобовых в хозяйствах всех категорий (тыс. тонн)	154,7	170,7
Объем экспорта продукции агропромышленного комплекса (в сопоставимых ценах) (млрд. долларов США)	0,0	0,03
Среднемесячная начисленная заработная плата работников сельского хозяйства (без субъектов малого предпринимательства) (руб.)	18 268,0	55 304,0

Государственная программа «Развитие лесного хозяйства Забайкальского края»

Основные направления финансирования

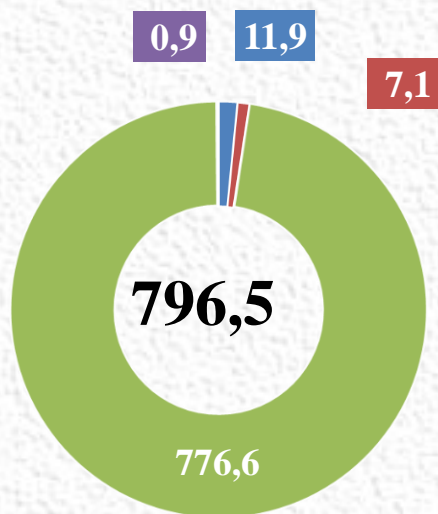
Наименование индикатора (единица измерения)	План 2022	Факт 2022
Лесистость территории Забайкальского края (%)	68,4	68,4
Отношение площади лесовосстановления и лесоразведения к площади вырубленных и погибших лесных насаждений (%)	54,2	256,6
Доля лесных пожаров, ликвидированных в течение первых суток с момента обнаружения, в общем количестве лесных пожаров (%)	65,6	83,3
Оснащение специализированных учреждений органов государственной власти субъектов Российской Федерации лесопожарной техникой для проведения комплекса мероприятий по охране лесов от пожаров (%)	0,0	94,6



- Обеспечение использования, охраны, защиты и воспроизводства лесов
- Организация обеспечения использования лесов и сохранение лесов

ПОДДЕРЖКА ОТРАСЛЕЙ ЭКОНОМИКИ

Государственная программа «Комплексное развитие сельских территорий»



Основные направления финансирования

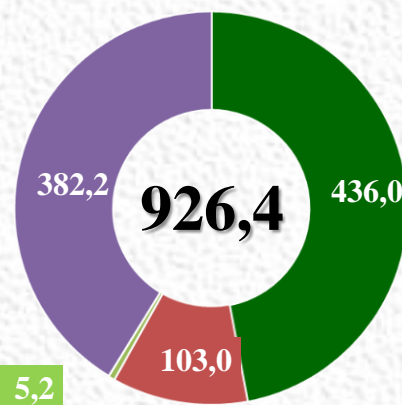
- Создание условий для обеспечения доступным и комфортным жильем сельского населения
- Благоустройство сельских территорий
- Современный облик сельских территорий
- Содействие занятости сельского населения

Наименование индикатора (единица измерения)	План 2022	Факт 2022
Сохранение доли сельского населения в общей численности населения Забайкальского края (%)	31,66	31,66
Количество семей, улучшивших жилищные условия за счет предоставления социальных выплат (ед.)	51	54
Повышение доли общей площади благоустроенных жилых помещений в сельских населенных пунктах (%)	16,61	16,61
Количество населенных пунктов, обустроенных объектами социальной и инженерной инфраструктуры, объектами строительства (реконструкции), капитального ремонта и ремонта автомобильных дорог (ед.)	11	11
Количество сельских территорий, реализовавших проекты по благоустройству сельских территорий (ед.)	63	63

Государственная программа «Воспроизводство и использование природных ресурсов»

Наименование индикатора (единица измерения)	План 2022	Факт 2022
Количество водных объектов, на которых осуществлены мероприятия по охране водных объектов (шт.)	2,0	2,0
Снижение количества гидротехнических сооружений, в том числе бесхозных, уровень безопасности которых оценивается как неудовлетворительный или опасный (%)	4,5	4,5
Протяженность участков русел рек, на которых осуществлены работы по оптимизации их пропускной способности (км.)	6,63	37,68
Количество населенных пунктов в которых проведены работы по оптимизации пропускной способности русел рек (км.)	1,0	9,0
Протяженность отремонтированных гидротехнических сооружений (ед.)	0,0	6,34
Количество территорий населенных пунктов, в отношении которых принято решение об установлении, изменении зон затопления, подтопления (шт.)	1,0	3,0

Основные направления финансирования



- Защита населения и объектов экономики от негативного воздействия вод
- Повышение эксплуатационной надежности и безопасности ГТС
- Охрана водных объектов в целях обеспечения экологически благоприятные условия жизни населения
- Реализация неотложных аварийно-восстановительных мероприятий по устройству временных дамб, каналов отвода, крепления берега

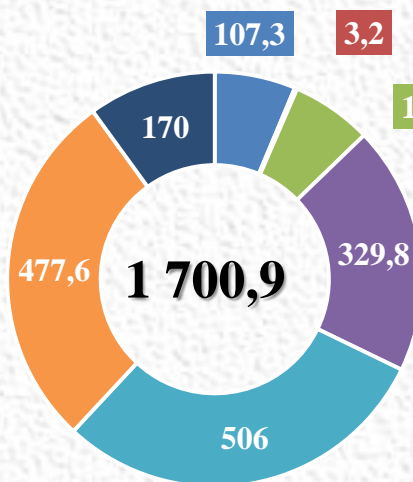
ПОДДЕРЖКА ОТРАСЛЕЙ ЭКОНОМИКИ

Государственная программа

«Развитие транспортной системы Забайкальского края»

Основные направления финансирования

Наименование индикатора (единица измерения)	План 2022	Факт 2022
Количество пассажиров, перевезенных транспортом общего пользования (млн. чел.)	54	54
Количество пассажиров, вылетающих из аэропорта Кадала (г. Чита)	400	514
Сокращение количества детей, погибших в результате ДТП	10	4

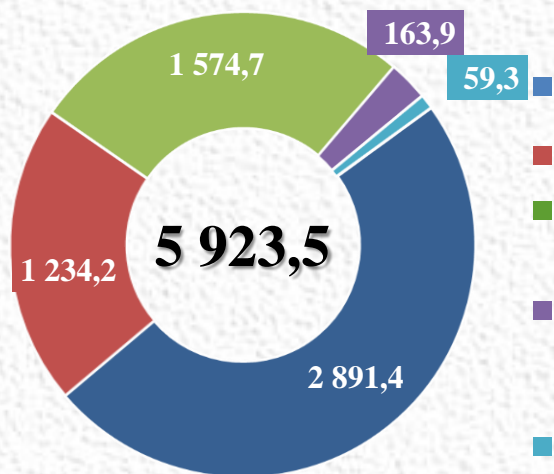


- Совершенствование эффективности функционирования воздушного транспорта
- Совершенствование эффективности функционирования водного транспорта
- Совершенствование организации пассажирских перевозок автомобильным и электрическим наземным транспортом
- Совершенствование организации пассажирских перевозок железнодорожным транспортом
- Чистый воздух (Забайкальский край)
- Региональный проект "Развитие региональных аэропортов и маршрутов"
- Безопасность дорожного движения в Забайкальском крае

Государственная программа

«Развитие жилищно-коммунального хозяйства Забайкальского края»

Основные направления финансирования



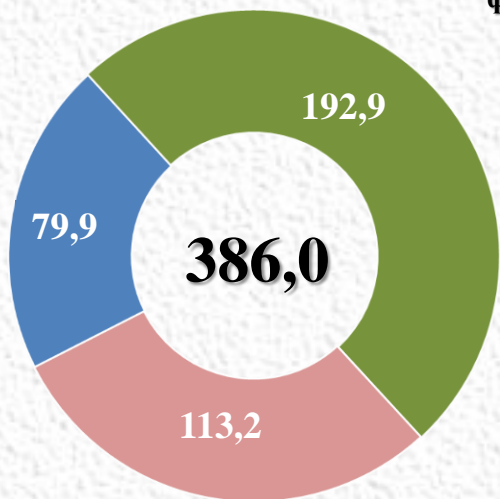
- Модернизации объектов теплоэнергетики и капитальный ремонт коммунальной инфраструктуры, находящихся в муниципальной собственности
- РП «Чистая вода» Забайкальского края
- Предоставление субсидий юридическим лицам (за исключением государственных (муниципальных) учреждений), индивидуальным предпринимателям, оказывающим услуги теплоснабжения, водоснабжения и водоотведения
- Предоставление субсидий юридическим лицам (за исключением государственных (муниципальных) учреждений), индивидуальным предпринимателям, снабжающим электрической энергией население, проживающее в населенных пунктах, не обеспеченных централизованным электроснабжением
- Обеспечение деятельности некоммерческих организаций

Наименование индикатора (единица измерения)	План 2022	Факт 2022
Снижение уровня износа коммунальной инфраструктуры (%)	50,0	75,0
Снижение доли убыточных организаций жилищно-коммунального хозяйства (%)	56,1	56,1
Бесперебойное обеспечение населения электрической энергией (час/сутки)	23,0	17,0
Количество объектов коммунальной инфраструктуры, на которых проведена модернизация (ед.)	10,0	15,0
Снижение кредиторской задолженности организаций сферы жилищно-коммунального хозяйства (%)	96,3	96,3

ПОДДЕРЖКА ОТРАСЛЕЙ ЭКОНОМИКИ

Государственная программа «Развитие территорий и жилищная политика Забайкальского края»

Основные направления финансирования



- Развитие территорий Забайкальского края
- Обеспечение жильем молодых семей
- Обеспечивающая подпрограмма

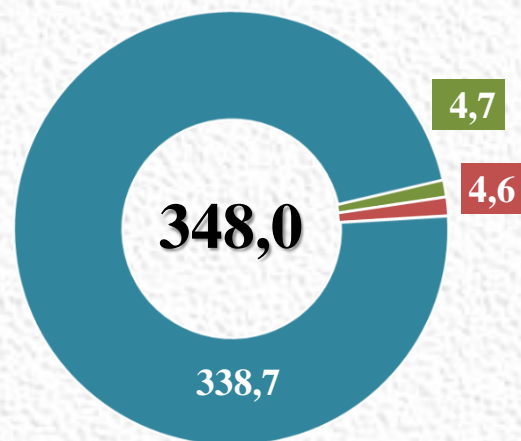
Наименование индикатора (единица измерения)	План 2022	Факт 2022
Количество молодых семей, улучшивших жилищные условия (в том числе с использованием ипотечных жилищных кредитов и займов) (семей)	964	380
Выполнение плана мероприятий по развитию инфраструктуры городского округа «Город Чита» (%)	100,0	99,9
Количество молодых семей, получивших дополнительную льготу при рождении (усыновлении) одного ребенка	6	15

Государственная программа

«Обеспечение градостроительной деятельности на территории Забайкальского края»

Наименование индикатора (единица измерения)	План 2022	Факт 2022
Обеспеченность городских и сельских поселений и городских округов документами территориального планирования (%)	100,0	100,0
Доля городских и сельских поселений, в которых утверждены необходимые документы градостроительного зонирования	100,00	100,00
Обеспеченность муниципальных образований документами градостроительного зонирования	100,00	100,0
Ввод жилья в рамках мероприятий по стимулированию программ развития жилищного строительства	0,04	0,03

Основные направления финансирования



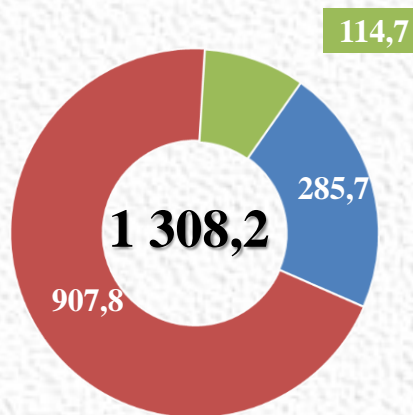
- Стимулирование программ развития жилищного строительства
- Создание условий для сокращения количества граждан (дольщиков), пострадавших от действий недобросовестных застройщиков
- Субсидии юридическим лицам (кроме некоммерческих организаций), индивидуальным предпринимателям, физическим лицам – производителям товаров, работ, услуг



**Государственная программа
«Формирование современной городской среды»**

Основные направления финансирования

Наименование индикатора (единица измерения)	План 2022	Факт 2022
Обеспечение комфортных условий для проживания и отдыха населения на территориях муниципальных образований Забайкальского края (%)	51,0	51,0
Доля благоустроенных общественных территорий в общем количестве общественных территорий, подлежащих благоустройству с использованием субсидии на плановый период (%)	100,0	100,0
Количество благоустроенных общественных территорий (ед.)	184,0	188,0
Доля общественных территорий, на которые утверждены дизайн-проекты благоустройства, в общем количестве общественных территорий, подлежащих благоустройству (%)	100,0	100,0



- Предоставление субсидий муниципальным образованиям на поддержку муниципальных программ формирования современной городской среды
- Предоставление субсидий муниципальным образованиям на реализацию проекта "1000 дворов"
- Создание комфортной городской среды в малых городах и исторических поселениях - победителях Всероссийского конкурса лучших проектов создания комфортной городской среды и иные межбюджетные трансферты бюджетам МО

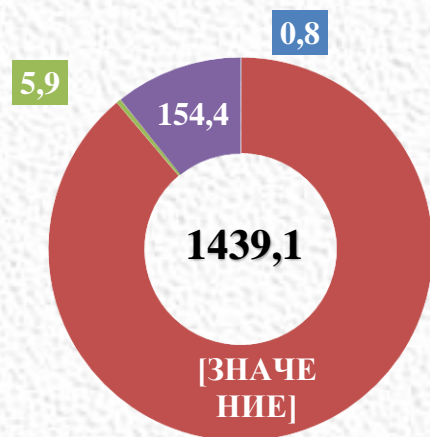


ОБЕСПЕЧЕНИЕ БЕЗОПАСНЫХ УСЛОВИЙ ЖИЗНЕДЕЯТЕЛЬНОСТИ

Государственная программа «Охрана окружающей среды»

Наименование индикатора (единица измерения)	План 2022	Факт 2022
Сокращение объемов сбросов загрязненных сточных вод в водные объекты Байкальской природной территории (%)	16 654,0	17 202,0
Количество созданных охранных зон природных парков и памятников природы (ед.)	2,0	8,0
Доля направленных на захоронение твердых коммунальных отходов, в том числе прошедших обработку (сортировку), в общей массе образованных твердых коммунальных отходов (%)	97,6	99,9
Численность охотничьих хозяйств на территории края (ед.)	113,0	122,0
Количество установленных аншлагов для целей информирования населения об ООПТ (ед.)	18,0	55,0
Количество проводимых экологических мероприятий, направленных на повышение уровня экологической культуры, воспитание и просвещение населения края (ед.)	36,0	36,0
Количество построенных объектов для захоронения и утилизации биологических отходов на территории Забайкальского края (ед.)	1,0	1,0
Количество отремонтированных объектов для захоронения и утилизации биологических отходов на территории Забайкальского края (ед.)	0,0	6,0
Количество приобретенных установок для утилизации биологических отходов – крематоров (ед.)	0,0	1,0
Доля импорта оборудования для обработки и утилизации твердых коммунальных отходов (ед.)	38,0	100,0
Количество кадастровых паспортов и технических планов на земельные участки заняты скотомогильниками (биотермическими ямами) (ед.)	0,0	207,0

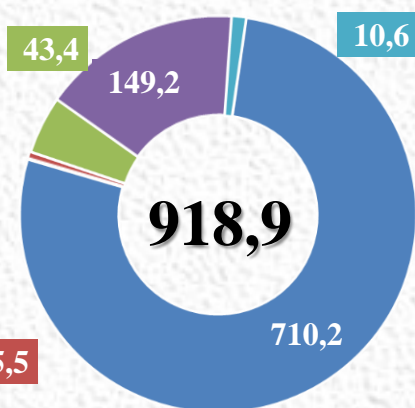
Основные направления финансирования



- Развитие особо охраняемых природных территорий в Забайкальском крае
- Совершенствование охраны компонентов окружающей среды
- Воспроизводство и сохранение охотничьих ресурсов Забайкальского края
- Обеспечение реализации государственной программы

Государственная программа Забайкальского края по переселению граждан из жилищного фонда, признанного аварийным или непригодным для проживания, и (или) с высоким уровнем износа

Основные направления финансирования



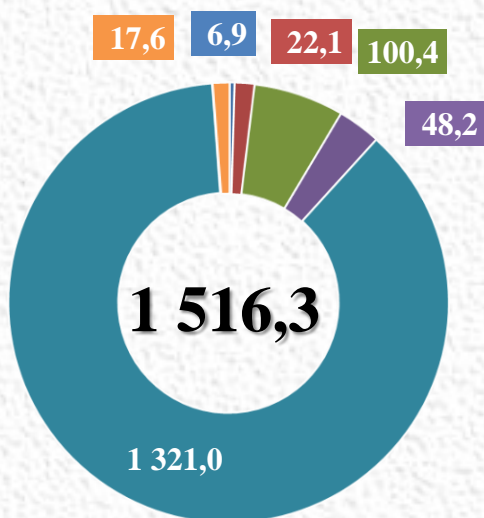
- Мероприятия по переселению граждан из аварийного жилищного фонда
- Переселение граждан из жилищного фонда, признанного аварийным или непригодным для проживания
- Мероприятия по переселению граждан из ветхого и аварийного жилья в зоне Байкало-Амурской магистрали
- Мероприятия по переселению граждан из не предназначенных для проживания строений, созданных в период промышленного освоения Сибири и Дальнего Востока
- Оказание мер соц. поддержки граждан, жилые помещения которых утрачены или повреждены в результате ЧС

Наименование индикатора (единица измерения)	План 2022	Факт 2022
Количество переселенных граждан из аварийного жилищного фонда (чел.)	1 730	1 890
Площадь расселяемого аварийного жилищного фонда (тыс. кв.м.)	44,11	44,39
Площадь расселяемого аварийного и непригодного жилищного фонда в зоне Байкало-Амурской магистрали (тыс. кв. м.)	0,34	0,42
Количество граждан, переселенных из аварийного и непригодного для проживания жилищного фонда, находящегося в зоне Байкало-Амурской магистрали (чел.)	40	23
Количество граждан, переселенных из не предназначенных для проживания строений, созданных в период промышленного освоения Сибири и Дальнего Востока (чел.)	102	70
Предоставление жилых помещений общей площадью в связи с ЧС (кв. м.)	120,0	120,0



ОБЕСПЕЧЕНИЕ БЕЗОПАСНЫХ УСЛОВИЙ ЖИЗНЕДЕЯТЕЛЬНОСТИ

Государственная программа «Защита населения и территорий от чрезвычайных ситуаций, обеспечение пожарной безопасности и безопасности людей на водных объектах Забайкальского края»



Основные направления финансирования

- Организация обучения в области гражданской обороны, обеспечения пожарной безопасности и защиты от чрезвычайных ситуаций
- Содержание объектов и имущества гражданской обороны, резерва материальных ресурсов для ликвидации чрезвычайных ситуаций межмуниципального и регионального характера
- Построение (развитие), внедрение и эксплуатация аппаратно-программного комплекса "Безопасный город"
- Организация и проведение поисково-спасательных, аварийно-спасательных и водолазных работ
- Тушение пожаров и проведение связанных с ними аварийно-спасательных работ
- Обеспечение и управление

Наименование индикатора (единица измерения)	План 2022	Факт 2022
Снижение количества лиц, погибших в чрезвычайных ситуациях (%)	5,8	5,8
Уменьшение доли населения, пострадавшего в результате чрезвычайных ситуаций (%)	0,05	0,05
Темп прироста размера предотвращенного ущерба в результате чрезвычайных ситуаций (%)	21,9	21,9
Доля населения, охваченного оповещением и информированием о возникновении чрезвычайных ситуаций природного и техногенного характера (%)	100,0	100,0
Доля населенных пунктов, в которых не обеспечивается требуемый уровень пожарной безопасности, в общем количестве населенных пунктов (%)	4,6	5,0

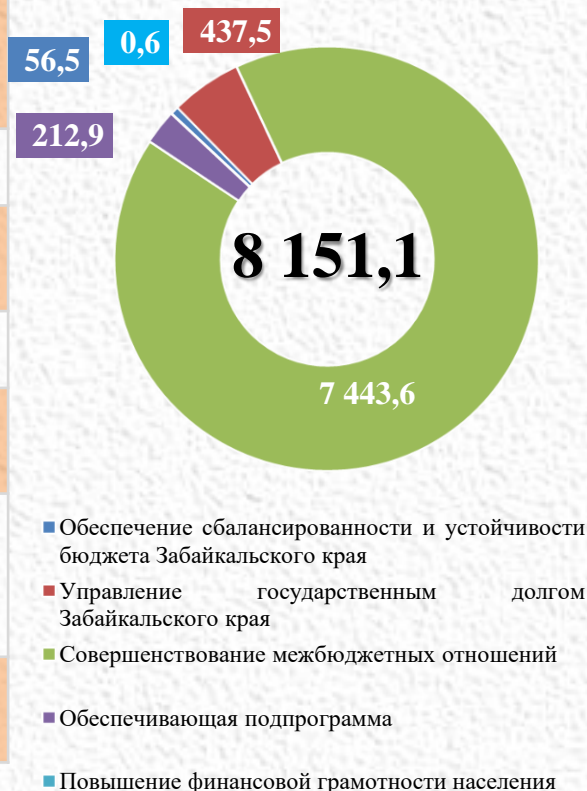


РАСХОДЫ ОБЩЕГО ХАРАКТЕРА

Государственная программа «Управление государственными финансами и государственным долгом»

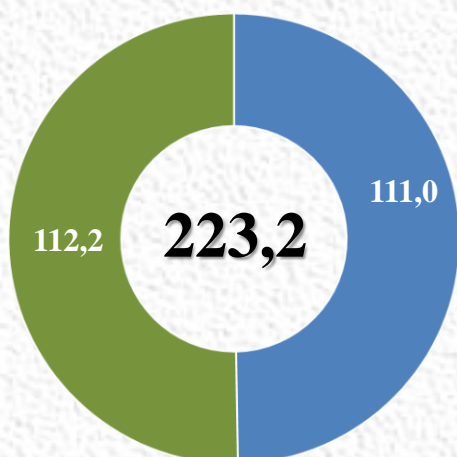
Наименование индикатора (единица измерения)	План 2022	Факт 2022
Отношение дефицита краевого бюджета Забайкальского края к общему годовому объему доходов краевого бюджета (без учета объема безвозмездных поступлений) (%)	10,0	6,60
Увеличение налоговых и неналоговых доходов консолидированного бюджета Забайкальского края (%)	106,0	104,3
Улучшение качества управления региональными финансами в Забайкальском крае (степень качества)	2 (надле- жащее)	3 (ненадле- жащее)
Повышение уровня открытости бюджетных данных (место в рейтинге)	59	52
Доля главных распорядителей бюджетных средств с высоким уровнем оценки качества финансового менеджмента	27,0	27,0
Доля межбюджетных трансфертов из бюджета Забайкальского края бюджетам муниципальных образований, распределяемая по утвержденным методикам (за исключением инвестиционной финансовой помощи) (%)	98,0	100,0
Полнота выполнения плана проверок в рамках осуществления внутреннего государственного финансового контроля (%)	100,0	100,0

Основные направления финансирования



Государственная программа «Управление государственной собственностью Забайкальского края»

Основные направления финансирования



■ Повышение эффективности управления государственной собственностью Забайкальского края

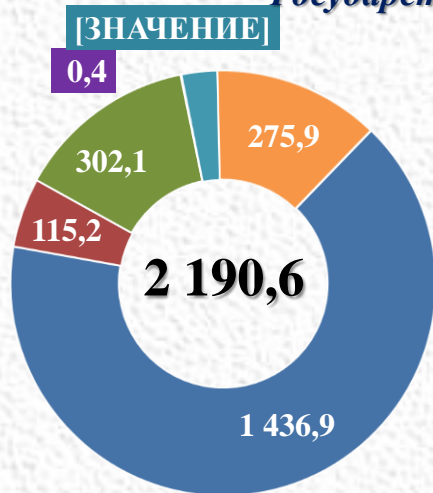
■ Обеспечивающая деятельность

Наименование индикатора (единица измерения)	План 2022	Факт 2022
Количество жилых помещений, включенных в специализированный жилищный фонд» (ед.)	246	141
Доля оптимизированных (реорганизованных, преобразованных и ликвидированных) ГУП и ГУ Забайкальского края по отношению к общему количеству ГУП и ГУ Забайкальского края, подлежащих оптимизации (%)	80,0	87,5
Доля объектов недвижимого имущества казны Забайкальского края, для которых определена целевая функция от общего количества объектов недвижимого имущества казны Забайкальского края) (%)	95,0	95,0
Доля земельных участков, находящихся в собственности Забайкальского края, для которых определен вид целевого использования от общего количества земельных участков, находящихся в собственности Забайкальского края (%)	100,0	100,0

РАСХОДЫ ОБЩЕГО ХАРАКТЕРА

Государственная программа «Экономическое развитие»

Основные направления финансирования



- Стимулирование инвестиционной деятельности в Забайкальском крае
- Развитие малого и среднего предпринимательства
- Повышение эффективности государственного и муниципального управления
- Совершенствование системы стратегического управления в Забайкальском крае
- Обеспечивающая подпрограмма
- Развитие промышленности в Забайкальском крае

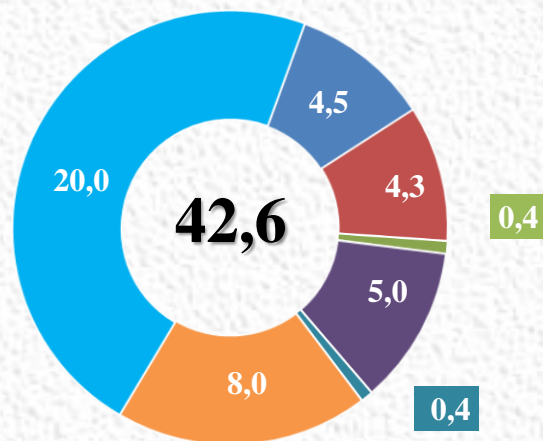
Наименование индикатора (единица измерения)	План 2022	Факт 2022
Индекс физического объема валового регионального продукта, в % к предыдущему году (%)	102,7	101,9
Объем инвестиций в основной капитал (за счет всех источников финансирования) (тыс. рублей)	133 123,5	182 104,7
Количество уникальных граждан, желающих вести бизнес, начинающих и действующих предпринимателей, получивших услуги (ед.)	1 970	3 030
Уровень удовлетворенности граждан Российской Федерации качеством предоставления государственных и муниципальных услуг (%)	90,0	99,2
Удельный вес инновационных товаров, работ, услуг в общем объеме отгруженных товаров, выполненных работ, услуг (%)	7,7	0,3

Государственная программа

«Совершенствование государственного управления Забайкальского края»

Основные направления финансирования

Наименование индикатора (единица измерения)	План 2022	Факт 2022
Доля граждан, положительно оценивающих принятые в Забайкальском крае меры по противодействию коррупции (%)	39,0	43,1
Доля должностных лиц, специалистов исполнительных органов государственной власти Забайкальского края, органов местного самоуправления, прошедших обучение по профилактике коррупционных правонарушений в сферах государственного и муниципального управления и положительно оценивающих его результаты (%)	40,0	83,0
Удельный вес преступлений, совершенных несовершеннолетними или при их участии, в общем числе зарегистрированных преступлений (%)	8,0	5,0
Количество детей, охваченных работой с использованием казачьего компонента (чел.)	815	1 071
Численность участников мероприятий, направленных на этнокультурное развитие народов России в Забайкальском крае (чел.)	17 400	93 127
Количество участников мероприятий, направленных на этнокультурное развитие коренных малочисленных народов	500	5 449
Количество некоммерческих организаций, получивших государственную поддержку	27	44



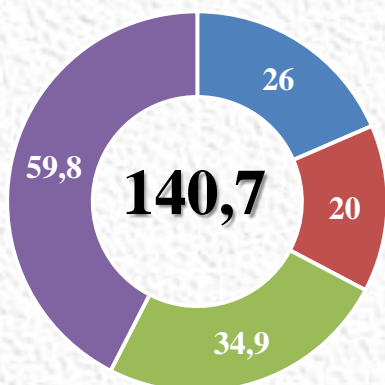
- Развитие государственной гражданской службы и резерва управленческих кадров Забайкальского края
- Содействие развитию местного самоуправления в Забайкальском крае
- Противодействие коррупции в Забайкальском крае
- Профилактика правонарушений
- Государственная поддержка развития казачества на территории Забайкальского края
- Укрепление единства российской нации и этнокультурное развитие народов в Забайкальском крае
- Государственная поддержка некоммерческих организаций в Забайкальском крае

РАСХОДЫ ОБЩЕГО ХАРАКТЕРА

Государственная программа

«Развитие информационного общества и формирование электронного правительства в Забайкальском крае»

Основные направления финансирования



- Совершенствование государственного управления за счет применения информационно-коммуникационных технологий
- Развитие информационно-телекоммуникационного потенциала Забайкальского края
- Эксплуатация подсистем электронного правительства
- Обеспечивающая подпрограмма

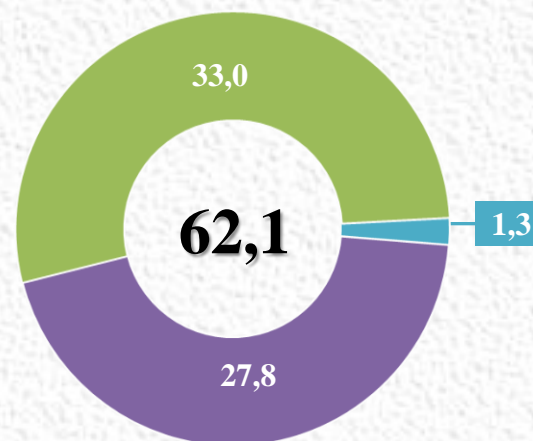
Наименование индикатора (единица измерения)	План 2022	Факт 2022
Увеличение доли массовых социально значимых услуг, доступных в электронном виде (%)	55,0	100,0
Объем выполненной государственной услуги «Организация и обеспечение деятельности единого места приема, регистрации и выдачи необходимых документов гражданам и юридическим лицам при предоставлении государственных и муниципальных услуг» (%)	100,0	105,6
Количество функционирующих МФЦ (в том числе ГОСП, мобильных офисов МФЦ), оснащенных АИС МФЦ, соответствующей требованиям, указанным в п.21 постановления Правительства Российской Федерации от 22 декабря 2012 года № 1376 (ед.)	36,0	115,0
Количество комплектов документов на получение услуг, переданных всеми МФЦ в органы, предоставляющие услуги, с использованием АИС МФЦ в электронной форме в среднем за месяц в течение года (ед.)	3 500	7 525
Доля администраций городских и сельских поселений подключенных к системе электронного документооборота (СЭД), из числа поселений, имеющих доступ к сети интернет (%)	100,0	100,0

Государственная программа

«Развитие международной, внешнеэкономической деятельности и туризма в Забайкальском крае»

Наименование индикатора (единица измерения)	План 2022	Факт 2022
Объем внешней торговли (млн. \$ США)	1 450,0	1 560,8
Доля региональных отделений обществ дружбы с иностранными партнерами, расположенных в Забайкальском крае, с которыми налажено и поддерживается сотрудничество (%)	100,0	100,0
Количество организованных мероприятий для (и/или с участием) соотечественников, проживающих за рубежом	3	3
Доля участников ВЭД, которым оказана помощь в поиске потенциальных зарубежных торговых партнеров, от общего числа обратившихся (%)	100,0	100,0
Темп роста стоимостного объема экспорта (%)	255,0	673,8

Основные направления финансирования



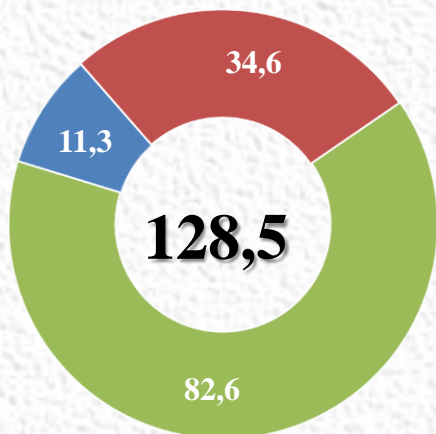
- Развитие международного сотрудничества и внешнеэкономических связей Забайкальского края
- Развитие туризма в Забайкальском крае
- Обеспечивающая подпрограмма

РАСХОДЫ ОБЩЕГО ХАРАКТЕРА

Государственная программа

«Социально-экономическое развитие Агинского Бурятского округа Забайкальского края»

Основные направления финансирования



- Создание эффективной сбалансированной экономики Агинского Бурятского округа Забайкальского края
- Развитие социальной сферы Агинского Бурятского округа Забайкальского края
- Обеспечивающая подпрограмма

Наименование индикатора (единица измерения)	План 2022	Факт 2022
Численность постоянного населения (тыс. чел.)	74,2	73,0
Рост среднемесячной номинальной заработной платы работающих в экономике в сопоставимых ценах к предыдущему году (%)	105,0	105,0
Уровень зарегистрированной безработицы (%)	2,0	1,6
Рост объема туристических услуг (%)	150,0	150,0
Доля среднесписочной численности работников, занятых на малых предприятиях, в общей численности работников (%)	10,5	10,5
Уровень удовлетворенности жителей округа качеством предоставления государственных и муниципальных услуг в сфере образования (%)	87,0	87,0
Доля населения округа, систематически занимающихся физической культурой и спортом (%)	53,0	53,0

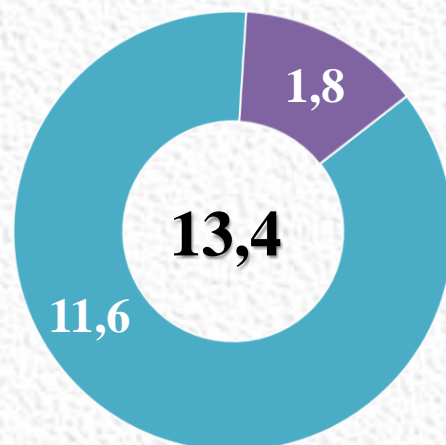


Государственная программа

«Сохранение, использование, популяризация и государственная охрана объектов культурного наследия»

Наименование индикатора (единица измерения)	План 2022	Факт 2022
Увеличение доли объектов культурного наследия, находящихся в удовлетворительном состоянии, в общем количестве объектов культурного наследия федерального и регионального значения, расположенных на территории Забайкальского края (%)	100,0	100,0
Доля объектов культурного наследия федерального значения, в отношении которых были осуществлены плановые мероприятия по контролю их состояния, в общем числе объектов культурного наследия федерального значения, расположенных на территории Забайкальского края (%)	20,0	20,0

Основные направления финансирования



- Обеспечивающая подпрограмма
- Увековечение памяти погибших при защите Отечества

Расходы на реализацию национальных проектов на территории Забайкальского края в 2022 году



млн. рублей

Наименование национального проекта	Количество реализованных региональных проектов	Уточненные бюджетные ассигнования на 2022 год	Фактическое исполнение в 2022 году	% исполнения
 Демография	5	4 595,1	4 557,9	99,2
 Здравоохранение	6	4 055,1	4 020,7	99,2
 Образование	5	2 350,4	2 309,4	98,3
 Культура	3	517,2	517,2	100,0
 Безопасные качественные дороги	3	8 378,4	7 617,6	90,9
 Жилье и городская среда	4	3 112,8	2 247,6	72,2
 Экология	5	4 397,5	4 395,4	99,9
 Малое и среднее предпринимательство и поддержка индивидуальной предпринимательской инициативы	3	147,6	147,6	100,0
 Международная кооперация и экспорт	1	10,4	10,4	100,0
 Цифровая экономика	3	15,2	15,2	100,0
 Комплексный план модернизации и расширения магистральной инфраструктуры	1	482,2	477,6	99,1
ИТОГО	39	28 061,9	26 316,6	93,8



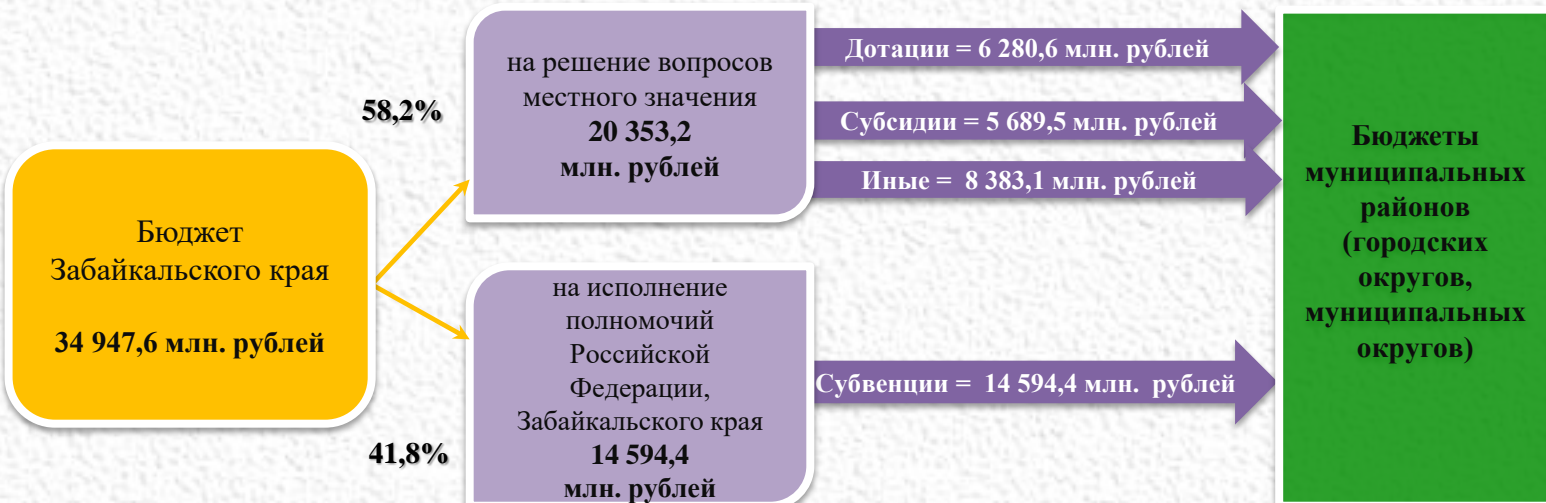
Расходы на органы государственной власти Забайкальского края в 2022 году

Показатель	Фактическое исполнение в 2021 году	Уточненные бюджетные назначения на 2022 год	Фактическое исполнение в 2022 году	% исполнения
Объем расходов бюджета, млн.рублей	106 104,2	116 419,6	113 357,7	97,4
Расходы на содержание органов государственной власти и государственных органов, млн. рублей	1 845,7	1 952,7	1 929,8	98,8
Доля расходов на содержание органов государственной власти и государственных органов в общем объеме расходов бюджета, %	1,7	1,7	1,7	X

Показатель	Фактически замещено на 01.01.2022 г.	Утверждено на 01.01.2023 г.	Фактически замещено на 01.01.2023 г.
Численность работников органов государственной власти и государственных органов Забайкальского края, человек	2 056	2 053	1 822



Межбюджетные отношения с муниципальными образованиями Забайкальского края в 2022 году



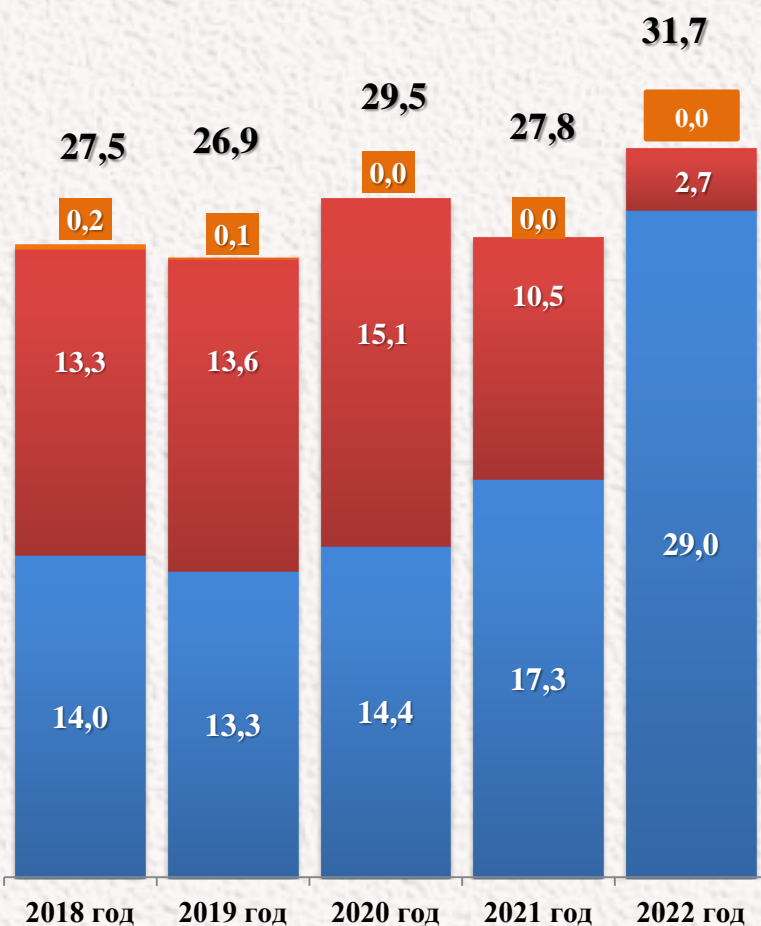
Выделение межбюджетных трансфертов из бюджета Забайкальского края на решение вопросов местного значения в 2022 году

Направление средств	Исполнение
ДОТАЦИИ	6 280,6
на выравнивание бюджетной обеспеченности местных бюджетов	4 939,0
на обеспечение сбалансированности местных бюджетов	969,8
иные дотации	371,8
СУБСИДИИ	5 689,5
на проектирование, строительство, реконструкцию, ремонт автомобильных дорог	727,4
на софинансирование расходных обязательств муниципальных образований по оплате труда	1 028,0
на модернизацию школьных систем образования, капитальный ремонт зданий, создание дополнительных мест, создание центров цифрового образования общеобразовательных организаций	1 111,8
на реализацию мероприятий по обеспечению жильем молодых семей	192,0
на переселение граждан из аварийного жилищного фонда	192,6
на модернизацию объектов коммунальной инфраструктуры	233,9
на организацию бесплатного горячего питания обучающихся, получающих начальное общее образование в государственных и муниципальных образовательных организациях	864,9
на поддержку формирования современной городской среды	285,7
на мероприятия по комплексному развитию сельских территорий	330,8
на поддержку отрасли культуры	276,7
на создание дополнительных мест в дошкольных образовательных учреждениях	207,6
на другие цели	238,1
ИНЫЕ МЕЖБЮДЖЕТНЫЕ ТРАНСФЕРТЫ	8 383,1
на реализацию национальных проектов	1 767,7
на мероприятия плана социального развития центров экономического роста	979,3
ежемесячное денежное вознаграждение за классное руководство педагогическим работникам	1 029,7
снижение совокупного объема выбросов загрязняющих веществ в атмосферный воздух в г. Чите	3 280,1
аварийно-восстановительные мероприятия по устройству временных дамб, каналов отвода	382,2
на ликвидацию последствий чрезвычайных ситуаций	374,6
создание комфортной городской среды в малых городах и исторических поселениях - победителях Всероссийского конкурса лучших проектов создания комфортной городской среды	114,7
на поощрение за повышение эффективности расходов бюджетов и наращивание налогооблагаемой базы	97,9
на расходы резервного фонда	77,4
на другие цели	279,5

Государственный долг Забайкальского края

Структура долговых обязательств Забайкальского края

млрд. рублей



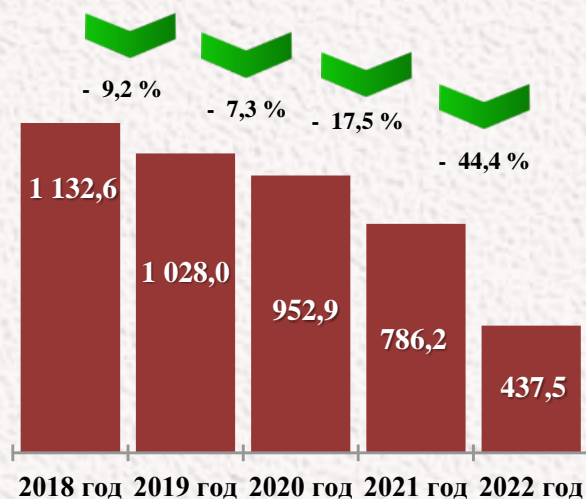
■ Государственные гарантии Забайкальского края

■ Кредиты, полученные от кредитных организаций

■ Бюджетные кредиты от бюджетов других уровней бюджетной системы РФ

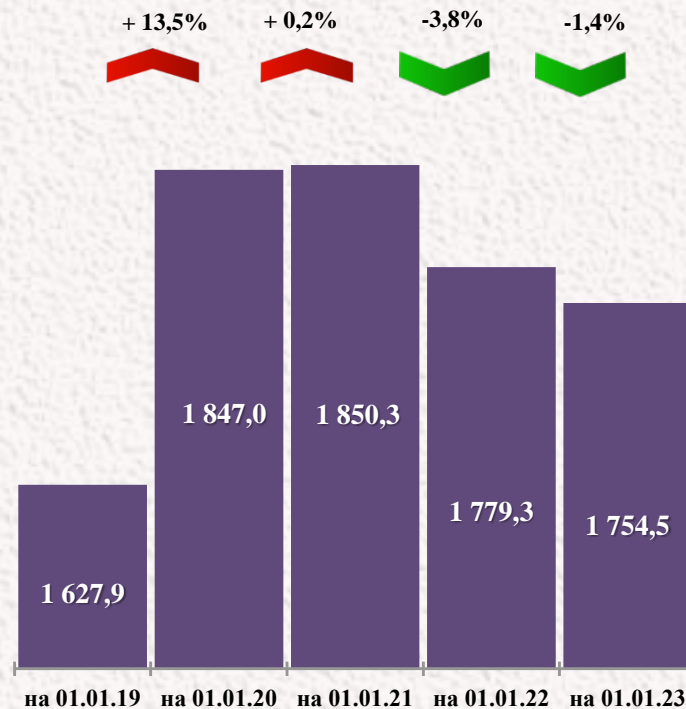
Динамика расходов на обслуживание государственного долга

млн. рублей



Динамика изменений муниципального долга

млн. рублей



Рейтинг субъектов Российской Федерации по уровню открытости бюджетных данных за 2022 год

Научно-исследовательским финансовым институтом (НИФИ) по заказу Министерства финансов Российской Федерации осуществляется оценка уровня открытости бюджетных данных в субъектах Российской Федерации. По результатам оценки составляется рейтинг субъектов Российской Федерации по уровню открытости бюджетных данных.

По итогам 2022 года Забайкальский край вошел в число 30 субъектов с высоким уровнем открытости бюджетных данных.



НИФИ

НАУЧНО-ИССЛЕДОВАТЕЛЬСКИЙ ФИНАНСОВЫЙ ИНСТИТУТ
МИНИСТЕРСТВА ФИНАНСОВ РОССИЙСКОЙ ФЕДЕРАЦИИ

Субъекты Российской Федерации с высоким уровнем открытости бюджетных данных

Субъект РФ
Республика Марий Эл
Амурская область
Ростовская область
Иркутская область
Кабардино-Балкарская Республика
Алтайский край
г. Санкт-Петербург
Архангельская область
Воронежская область
Владимирская область
Забайкальский край
Томская область
Ульяновская область
Республика Алтай
Республика Бурятия

Субъект РФ
Кировская область
Самарская область
Республика Саха (Якутия)
Рязанская область
Новгородская область
Республика Карелия
Челябинская область
Волгоградская область
Липецкая область
г. Москва
Республика Калмыкия
Камчатский край
г. Севастополь
Костромская область
Тамбовская область

Итого 17 регионов
(17 регионов в 2020 г., 21 регион в 2019 г.)

Наименование направления оценки	Уровень открытости
Первоначально утвержденный бюджет	высокий
Внесение изменений в закон о бюджете	высокий
Промежуточная отчетность об исполнении бюджета	очень высокий
Годовой отчет	очень высокий
Проект бюджета	очень высокий
Бюджет для граждан	высокий
Финансовый контроль	средний
Публичные сведения об учреждениях	средний

Глоссарий

Бюджет – форма образования и расходования денежных средств, предназначенных для финансового обеспечения задач и функций государства и местного самоуправления .

Бюджетная система Российской Федерации – основанная на экономических отношениях и государственном устройстве Российской Федерации, регулируемая законодательством Российской Федерации совокупность федерального бюджета, бюджетов субъектов Российской Федерации, местных бюджетов и бюджетов государственных внебюджетных фондов .

Бюджет субъекта Российской Федерации и бюджет территориального государственного внебюджетного фонда – формы образования и расходования денежных средств, предназначенных для исполнения расходных обязательств субъекта Российской Федерации.

Бюджетный процесс – регламентируемая законодательством Российской Федерации деятельность органов государственной власти, органов местного самоуправления и иных участников бюджетного процесса по составлению и рассмотрению проектов бюджетов, утверждению и исполнению бюджетов, контролю за их исполнением, осуществлению бюджетного учета, составлению, внешней проверке, рассмотрению и утверждению бюджетной отчетности.

Валовой региональный продукт - это стоимость товаров и услуг, произведенных в Забайкальском крае для конечного использования, он рассчитывается как разница между выпуском и промежуточным потреблением.

Государственная программа – документ стратегического планирования, содержащий комплекс взаимосвязанных по задачам, срокам осуществления, соисполнителям, исполнителям и ресурсам основных мероприятий и (или) ведомственных целевых программ, сгруппированных по подпрограммам, обеспечивающих наиболее эффективное достижение целей и решение задач социально-экономического развития.

Государственный или муниципальный долг – обязательства, возникающие из государственных или муниципальных заимствований, гарантий по обязательствам третьих лиц, другие обязательства в соответствии с видами долговых обязательств, установленными Бюджетным кодексом Российской Федерации, принятые на себя Российской Федерацией, субъектом Российской Федерации или муниципальным образованием.

Денежные обязательства – обязанность получателя бюджетных средств уплатить бюджету, физическому лицу и юридическому лицу за счет средств бюджета определенные денежные средства в соответствии с выполненными условиями гражданско-правовой сделки, заключенной в рамках его бюджетных полномочий, или в соответствии с положениями закона, иного правового акта, условиями договора или соглашения.

Дефицит бюджета – превышение расходов бюджета над его доходами.

Дотации – межбюджетные трансферты, предоставляемые на безвозмездной и безвозвратной основе без установления направлений и (или) условий их использования.

Доходы бюджета – поступающие в бюджет денежные средства, за исключением средств, являющихся в соответствии с Бюджетным кодексом Российской Федерации источниками финансирования дефицита бюджета.

Глоссарий

Индекс потребительских цен - один из важнейших показателей, характеризующих уровень инфляции. Отражает изменение во времени общего уровня цен на товары и услуги, приобретаемые населением для непроизводственного потребления.

Консолидированный бюджет субъекта Российской Федерации - бюджет субъекта Российской Федерации и свод бюджетов муниципальных образований, входящих в состав субъекта Российской Федерации (без учета межбюджетных трансфертов между этими бюджетами), образуют консолидированный бюджет субъекта Российской Федерации.

Межбюджетные трансферты – средства, предоставляемые одним бюджетом бюджетной системы Российской Федерации другому бюджету бюджетной системы Российской Федерации.

Налоговые доходы – доходы от предусмотренных законодательством Российской Федерации о налогах и сборах федеральных налогов и сборов, в том числе от налогов, предусмотренных специальными налоговыми режимами, региональных и местных налогов, а также пеней и штрафов по ним.

Неналоговые доходы - доходы от использования имущества, находящегося в государственной или муниципальной собственности, за исключением имущества бюджетных и автономных учреждений, а также имущества государственных и муниципальных унитарных предприятий, в том числе казенных; доходы от продажи имущества (кроме акций и иных форм участия в капитале, государственных запасов драгоценных металлов и драгоценных камней), находящегося в государственной или муниципальной собственности, за исключением движимого имущества бюджетных и автономных учреждений, а также имущества государственных и муниципальных унитарных предприятий, в том числе казенных; доходы от платных услуг, оказываемых казенными учреждениями; средства, полученные в результате применения мер гражданско-правовой, административной и уголовной ответственности, в том числе штрафы, конфискации, компенсации, а также средства, полученные в возмещение вреда, причиненного Российской Федерации, субъектам Российской Федерации, муниципальным образованиям, и иные суммы принудительного изъятия; средства самообложения граждан; иные неналоговые доходы.

Объемы жилищного строительства Забайкальского края, включающие строительство многоквартирных жилых домов и индивидуальное жилищное строительство.

Отчетный финансовый год – год, предшествующий текущему финансовому году.

Очередной финансовый год – год, следующий за текущим финансовым годом.

Плановый период – два финансовых года, следующие за очередным финансовым годом.

Прибыль прибыльных организаций – финансовый результат прибыльных организаций.

Прожиточный минимум – стоимостная оценка потребительской корзины, включающей минимальные наборы продуктов питания, непродовольственных товаров и услуг, необходимых для сохранения здоровья человека и обеспечения его жизнедеятельности, а также обязательные платежи и сборы.

Производство подакцизных товаров (пиво с нормативным (стандартизированным) содержанием объемной доли этилового спирта свыше 0,5 % до 8,6 % включительно).

Глоссарий

Расходы бюджета – выплачиваемые из бюджета денежные средства, за исключением средств, являющихся в соответствии с Бюджетным кодексом Российской Федерации источниками финансирования дефицита бюджета.

Среднегодовая численность населения Забайкальского края – среднеарифметическая величина численности населения на начало текущего года и на начало следующего года.

Среднемесячная начисленная заработная плата исчисляется делением фонда начисленной заработной платы работников на среднесписочную численность работников и на количество месяцев в периоде.

Субвенция - бюджетные средства, предоставляемые бюджету другого уровня бюджетной системы Российской Федерации или юридическому лицу на безвозмездной и безвозвратной основах на осуществление определенных целевых расходов.

Субсидия - бюджетные средства, предоставляемые бюджету другого уровня бюджетной системы Российской Федерации, физическому или юридическому лицу на условиях долевого финансирования целевых расходов.

Текущий финансовый год – год, в котором осуществляется исполнение бюджета, составление и рассмотрение проекта бюджета на очередной финансовый год (очередной финансовый год и плановый период).

Уровень зарегистрированной безработицы – отношение численности безработных, зарегистрированных в органах государственной службы занятости, к численности экономически активного населения.

Фонд начисленной заработной платы всех работников – начисленные работникам суммы оплаты труда в денежной и неденежной формах за отработанное и не отработанное время, компенсационные выплаты, связанные с режимом работы и условиями труда, доплаты и надбавки, премии, единовременные поощрительные выплаты, а также оплата питания и проживания, имеющая систематический характер .



Министерство финансов Забайкальского края

***Адрес: 672002, Россия, г. Чита, ул. Амурская, д. 68,
тел./факс (302-2) 26-77-52
e-mail: pochta@fin.e-zab.ru
официальный сайт: <https://minfin.75.ru>
портал «Открытый бюджет Забайкальского края»:
открытыйбюджет.зabayкальскийкрай.рф***

***График работы Министерства:
понедельник- четверг - с 8.45 до 18.00,
пятница - с 8.45 до 16.45
Перерыв - с 13.00 до 14.00***