

# *БЮДЖЕТ ДЛЯ ГРАЖДАН*

*К ЗАКОНУ ЗАБАЙКАЛЬСКОГО КРАЯ ОТ 13.10.2021 ГОДА № 1972-ЗЗК  
«ОБ ИСПОЛНЕНИИ БЮДЖЕТА ЗАБАЙКАЛЬСКОГО КРАЯ ЗА 2020 ГОД»*



*Чита - 2021*

## СОДЕРЖАНИЕ

Административно-территориальное устройство Забайкальского края.....	3
Основные показатели прогноза социально-экономического развития Забайкальского края ...	4
Основные параметры исполнения бюджетов, формируемых на территории Забайкальского края в 2020 году.....	5
Основные параметры исполнения консолидированного бюджета Забайкальского края в 2020 году.....	7
Состав доходов консолидированного бюджета Забайкальского края в 2020 году.....	8
Расходы Забайкальского края .....	9
Основные параметры бюджета субъекта.....	10
Структура налоговых и неналоговых доходов бюджета Забайкальского края.....	11
Безвозмездные поступления из федерального бюджета в 2020 году (от других бюджетов бюджетной системы) .....	12
Налоговые льготы по региональным налогам и налогу на прибыль организаций за 2020 год...	13
Источники финансирования дефицита краевого бюджета .....	14
Сведения о расходах краевого бюджета по разделам и подразделам классификации расходов бюджета .....	15
Сведения о расходах краевого бюджета по видам расходов бюджета .....	19
Основные направления финансирования расходов Забайкальского края в 2020 году .....	20
Расходы на общественно-значимые проекты в 2020 году .....	27
Расходы бюджета Забайкальского края в разрезе государственных программ и непрограммных расходов .....	29
Расходы на реализацию национальных проектов на территории Забайкальского края в 2020 году .....	46
Расходы на органы государственной власти Забайкальского края в 2020 году.....	47
Межбюджетные отношения с муниципальными образованиями Забайкальского края в 2020 году .....	48
Государственный долг Забайкальского края .....	49
Рейтинг качества управления региональными финансами за 2019 год .....	50
Рейтинг субъектов Российской Федерации по уровню открытости бюджетных данных за 2020 год .....	51
Глоссарий .....	52

## Административно-территориальное устройство Забайкальского края

Забайкальский край образован 1 марта 2008 года в результате объединения Читинской области и Агинского Бурятского автономного округа.

Забайкальский край расположен на юго-востоке Восточной Сибири, входит в состав Дальневосточного федерального округа. На западе и северо-западе он граничит с Республикой Бурятия и Иркутской областью, на северо-востоке и востоке с Республикой Саха (Якутия) и Амурской областью. На юге и юго-востоке на протяжении полутора тысяч километров пролегла государственная граница с Монголией и Китаем.

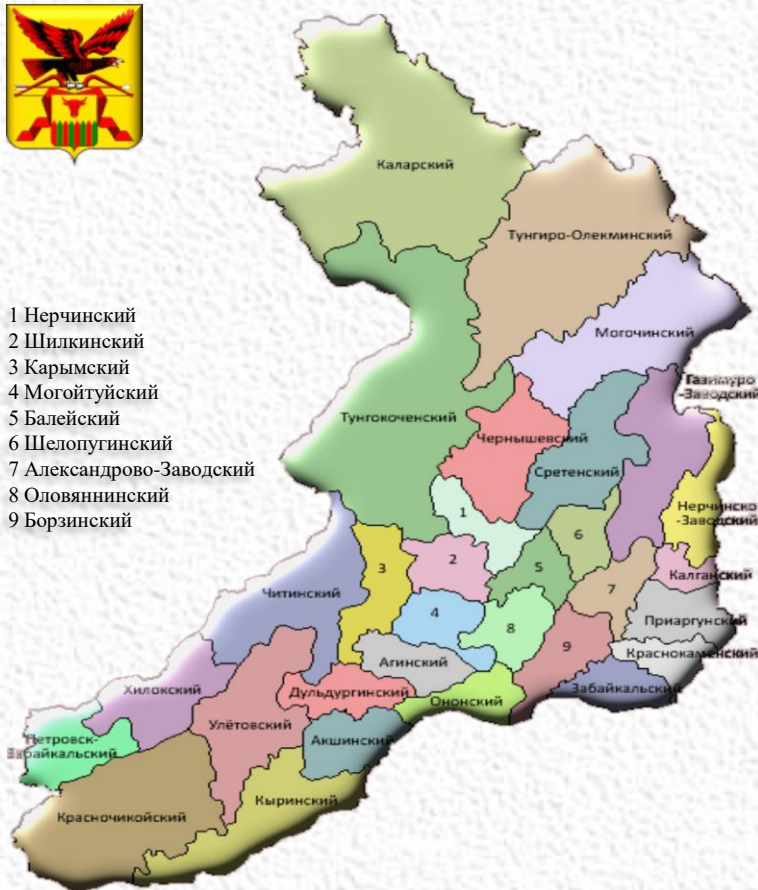
Характеризуется выгодным географическим положением и привлекателен своим ресурсным потенциалом (минерально-сырьевым, водным, лесным и земельным).

По территории края проходят стратегически важные железнодорожные и автомобильные магистрали.

Все это способствует эффективному развитию как межрегиональных, так и внешнеэкономических деловых, торговых и культурных связей.



- 1 Нерчинский
- 2 Шилкинский
- 3 Карымский
- 4 Могойтуйский
- 5 Бaleyский
- 6 Шелопугинский
- 7 Александрово-Заводский
- 8 Оловянный
- 9 Борзинский



**Площадь – 431 892 км<sup>2</sup>:**

- 31 муниципальный район
- 4 городских округа

**Общая длина границ края – 4 770 км**

**Численность населения ( на 01.01.21) – 1 053,5 тыс. чел.:**

- городское население – 720,0 тыс. чел.
- сельское население - 333,5 тыс. чел.


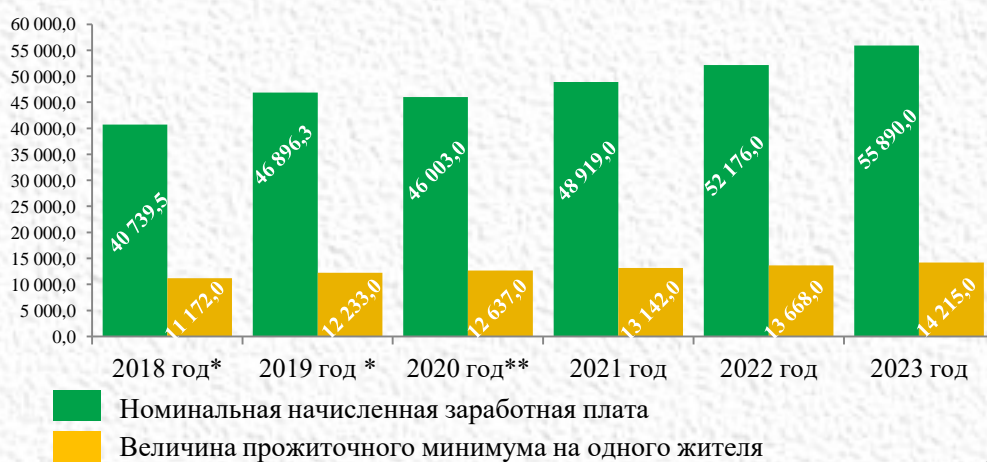


Наименование административно-территориальной единицы	Среднегодовая численность населения (2020 год)
МР «Агинский район»	16 357
МР «Акшинский район»	8 770
МР «Александрово-Заводский район»	7 012
МР «Балейский район»	17 093
МР «Борзинский район»	46 818
МР «Газимуро-Заводский район»	8 425
МР «Дульдургинский район»	14 134
МР «Забайкальский район»	21 005
МР «Каларский район»	7 626
МР «Калганский район»	7 221
МР «Карымский район»	34 344
МР «Краснокаменский район»	57 477
МР «Красночикойский район»	17 486
МР «Кыринский район»	11 833
МР «Могойтуйский район»	25 238
МР «Могочинский район»	23 681
МР «Нерчинский район»	26 720
МР «Нерчинско-Заводский район»	8 892
МР «Оловянный район»	34 485
МР «Ононский район»	9 219
МР «Петровск-Забайкальский район»	16 677
МР «Приаргунский район»	19 097
МР «Сретенский район»	20 989
МР «Тунгиро-Олёкминский район»	1 334
МР «Тунгокоченский район»	11 143
МР «Улётовский район»	18 005
МР «Хилокский район»	27 371
МР «Чернышевский район»	31 831
МР «Читинский район»	65 971
МР «Шелопугинский район»	6 492
МР «Шилкинский район»	38 437
ГО «п. Агинское»	18 272
ГО «г.Петровск-Забайкальский»	15 706
ГО «г. Чита»	351 322
ГО «ЗАТО п.Горный»	10 238

## Основные показатели прогноза социально-экономического развития Забайкальского края

Наименование показателя	2018 год*	2019 год*	2020 год **	2021 год	2022 год	2023 год
Среднегодовая численность населения, тыс. чел.	1 069,3	1 062,7	1 056,8	1 050,7	1 044,4	1 038,8
ВРП, млрд. руб.	326,9	348,1	348,5	372,0	398,9	428,2
Индекс потребительских цен на товары и услуги, в среднем за год, % г/г	102,8	104,7	104,2	103,6	104,0	104,0
Номинальная начисленная среднемесячная заработная плата работников организаций, руб.	40 739,5	46 896,3	46 003,0	48 919,0	52 176,0	55 890,0
Среднемесячная начисленная заработная плата наемных работников в организациях, у индивидуальных предпринимателей и физических лиц (среднемесячный доход от трудовой деятельности), руб.	34 273,0	35 832,0	36 907,0	38 236,0	39 765,0	41 356,0
Прожиточный минимум в среднем на душу населения (в среднем за год), руб./мес.	11 172,0	12 233,0	12 637,0	13 142,0	13 668,0	14 215,0
Фонд заработной платы работников организаций, млн. руб.	133 482,4	141 351,6	148 558,7	158 670,7	170 032,8	183 012,0
Прибыль прибыльных организаций, млн. руб.	18 465,7	20 496,9	19 246,6	20 228,2	21 704,9	23 267,7
Инвестиции в основной капитал, млн. руб.	90 011,5	86 666,8	87 016,0	94 287,1	104 149,2	116 788,7

### Уровень жизни населения Забайкальского края



Наименование показателя	2018 год*	2019 год*	2020 год **	2021 год	2022 год	2023 год
Численность населения с денежными доходами ниже прожиточного минимума к общей численности населения, %	21,0	21,5	22,0	21,5	21,0	20,0
Уровень зарегистрированной безработицы (на конец года), %	1,3	1,0	2,9	1,5	1,5	1,5
Численность безработных, зарегистрированных в государственных учреждениях службы занятости населения (на конец года), тыс. чел.	6,9	5,6	15,0	8,1	8,1	8,1
Ожидаемая продолжительность жизни при рождении, лет	69,0	69,0	68,7	69,5	70,2	70,9
Ввод в действие жилых домов, тыс. кв. м. в общей площади	186,5	216,8	198,0	197,0	208,0	233,0

\* – фактические значения за отчетные периоды

\*\* – оценка 2020 года по данным Министерства экономического развития Забайкальского края

## Основные параметры исполнения бюджетов, формируемых на территории Забайкальского края в 2020 году

млн. рублей

Наименование показателя	Краевой бюджет	Местные бюджеты			Бюджет территориального фонда обязательного медицинского страхования Забайкальского края (ТФОМС)	Консолидированный бюджет Забайкальского края и бюджет ТФОМС
		Бюджеты городских округов	Бюджеты муниципальных районов	Бюджеты городских и сельских поселений		
<b>ДОХОДЫ, из них</b>	<b>85 606,3</b>	<b>10 545,0</b>	<b>26 851,9</b>	<b>5 069,0</b>	<b>19 163,4</b>	<b>115 568,7</b>
Налоговые + неналоговые	39 750,1	3 139,2	6 378,9	1 625,9	115,1	51 006,1
Безвозмездные поступления	45 856,2	7 405,8	20 473,0	3 443,1	19 048,3	64 562,7
<b>РАСХОДЫ, всего</b>	<b>89 263,6</b>	<b>10 601,6</b>	<b>26 711,4</b>	<b>5 142,0</b>	<b>18 911,6</b>	<b>118 963,4</b>
<b>ДЕФИЦИТ/ПРОФИЦИТ (-/+)</b>	<b>- 3 657,3</b>	<b>- 56,6</b>	<b>+ 140,5</b>	<b>- 73,0</b>	<b>+ 251,8</b>	<b>- 3 394,7</b>

### Доходы Забайкальского края



### Расходы Забайкальского края



## Состав доходов консолидированного бюджета Забайкальского края в 2020 году

млн. рублей

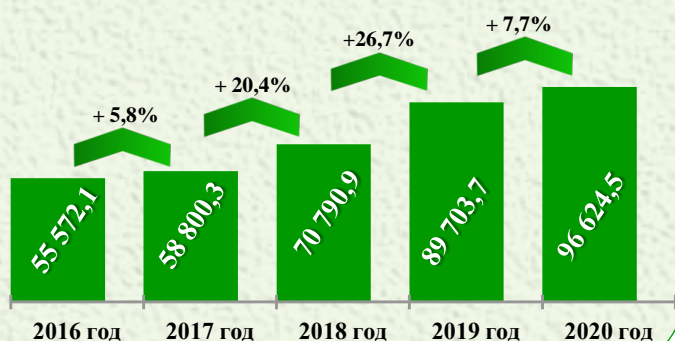
Наименование показателя	Краевой бюджет	Местные бюджеты			Бюджет территориального фонда обязательного медицинского страхования Забайкальского края (ТФОМС)	Консолидированный бюджет Забайкальского края и бюджет ТФОМС
		Бюджеты городских округов	Бюджеты муниципальных районов	Бюджеты городских и сельских поселений		
<b>ДОХОДЫ, из них</b>	<b>85 606,3</b>	<b>10 545,0</b>	<b>26 851,9</b>	<b>5 069,0</b>	<b>19 163,4</b>	<b>115 568,7</b>
Налоговые + неналоговые	39 750,1	3 139,2	6 378,9	1 625,9	115,1	51 006,1
Налог на прибыль организаций	8 675,2	0,0	0,0	0,0	0,0	8 675,2
Налог на доходы физических лиц	16 003,0	1 833,0	4 181,7	865,0	0,0	22 882,7
Акцизы по подакцизным товарам (продукции), производимым на территории РФ	5 066,3	84,1	449,7	137,8	0,0	5 737,9
Налог, взимаемый в связи с применением упрощенной системы налогообложения	1 854,5	0,0	0,0	0,0	0,0	1 854,5
Единый налог на вмененный доход для отдельных видов деятельности	0,0	215,3	200,6	0,0	0,0	415,9
Налог, взимаемый в связи с применением патентной системы налогообложения	0,0	45,0	11,9	0,0	0,0	56,9
Единый сельскохозяйственный налог	0,0	4,4	4,1	2,1	0,0	10,6
Налог на профессиональный доход	0,2	0,0	0,0	0,0	0,0	0,2
Налог на имущество физических лиц	0,0	221,6	0,0	81,0	0,0	302,6
Налог на имущество организаций	4 881,0	0,0	0,0	0,0	0,0	4 881,0
Транспортный налог	700,2	0,0	0,0	0,0	0,0	700,2
Налог на игорный бизнес	2,1	0,0	0,0	0,0	0,0	2,1
Земельный налог	0,0	217,9	0,1	273,2	0,0	491,2
Налог на добычу полезных ископаемых	1 541,6	21,4	816,8	0,0	0,0	2 379,8
Сборы за пользование объектами животного мира и за пользование объектами водных биологических ресурсов	13,7	0,0	0,0	0,0	0,0	13,7
Государственная пошлина	84,4	89,2	69,3	1,1	0,0	244,0

## Основные параметры исполнения консолидированного бюджета Забайкальского края в 2020 году

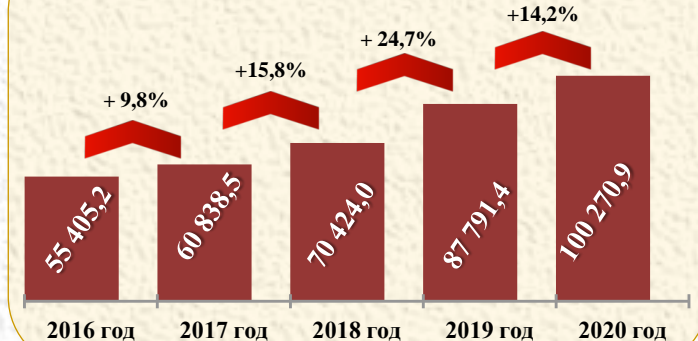
млн. рублей

Наименование показателя	Фактическое исполнение в 2019 году	Уточненные бюджетные назначения на 2020 год	Фактическое исполнение в 2020 году	% исполнения
<b>ДОХОДЫ, из них</b>	<b>89 703,7</b>	<b>97 231,4</b>	<b>96 624,5</b>	<b>99,4</b>
Налоговые + неналоговые	49 262,8	50 553,2	50 891,0	100,7
Безвозмездные поступления	40 440,9	46 678,2	45 733,5	98,0
<b>РАСХОДЫ, всего</b>	<b>87 791,4</b>	<b>102 879,7</b>	<b>100 270,9</b>	<b>97,5</b>
<b>ДЕФИЦИТ/ ПРОФИЦИТ (-/+)</b>	<b>+1 912,3</b>	<b>-5 648,3</b>	<b>-3 646,4</b>	<b>X</b>

Динамика доходов



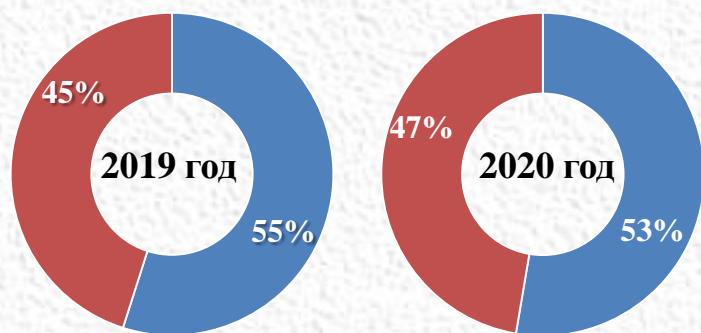
Динамика расходов



Сравнение основных параметров консолидированного бюджета Забайкальского края с другими субъектами Дальневосточного федерального округа

млн. рублей

Наименование субъекта РФ	Исполнение доходов в 2020 году	Исполнение расходов в 2020 году	Дефицит/профицит
<b>Дальневосточный федеральный округ</b>	<b>1 314 623,8</b>	<b>1 349 997,9</b>	<b>- 35 374,1</b>
Республика Саха (Якутия)	275 173,8	276 561,2	- 1 387,4
Сахалинская область	184 002,8	200 517,4	- 16 514,5
Приморский край	173 978,7	188 032,6	- 14 053,8
Хабаровский край	150 747,8	154 885,5	- 4 137,7
Камчатский край	105 740,0	107 335,6	- 1 595,6
Амурская область	105 151,2	103 044,2	2 107,0
<b>Забайкальский край</b>	<b>96 624,5</b>	<b>100 270,9</b>	<b>- 3 646,4</b>
Республика Бурятия	94 718,4	96 655,1	- 1 936,7
Чукотский автономный округ	54 335,4	49 872,9	4 462,5
Магаданская область	53 118,6	52 440,9	677,7
Еврейская автономная область	21 032,4	20 381,7	650,7



■ Налоговые и неналоговые доходы ■ Безвозмездные поступления

### Структура доходов консолидированного бюджета Забайкальского края

В целом поступления доходов в консолидированный бюджет края в 2020 году по сравнению с 2019 годом увеличились на 6 920,8 млн. рублей (на 7,7%). В том числе налоговые и неналоговые доходы увеличились на 1 628,2 млн. рублей (на 3,3%), безвозмездные поступления увеличились на 5 292,6 млн. рублей (на 13,1%).

## Состав доходов консолидированного бюджета Забайкальского края в 2020 году

Динамика налоговых и неналоговых доходов консолидированного бюджета



10 крупнейших налогоплательщиков Забайкальского края перечисляют 26,5% доходов:

- ✓ Забайкальская железная дорога - филиал ОАО «РЖД»;
- ✓ АО «Атомэнергопром»;
- ✓ АО «Норильский комбинат»;
- ✓ ООО «ГРК «Быстринское»;
- ✓ ООО «Байкалруд»;
- ✓ ОАО «Ново-Широкинский рудник»;
- ✓ АО «Прииск – Усть-Кара»;
- ✓ ПАО Сбербанк;
- ✓ Харанорская ГРЭС – филиал АО «Интер РАО-электрогенерация»;
- ✓ ПАО «ППГХО»;

### Итоги реализации бюджетной политики в части мобилизации доходов в консолидированный бюджет Забайкальского края

В целях сбалансированности и устойчивости бюджетной системы Забайкальского края проводилась работа, направленная на сохранение и развитие доходного потенциала региона. В результате дополнительно мобилизовано доходов в консолидированный бюджет Забайкальского края 2,9 млрд. рублей (5,8% от общего объема налоговых и неналоговых доходов).

млн. рублей

№ п/п	Наименование показателя	Фактическое исполнение в 2020 году
1.	Развитие экономического и налогового потенциала, повышение инвестиционной и деловой активности хозяйствующих субъектов, увеличение количества зарегистрированных налогоплательщиков, взаимодействие с крупнейшими налогоплательщиками в рамках заключенных Соглашений о взаимном сотрудничестве	910,3
2.	Работа краевых и муниципальных Межведомственных комиссий по мобилизации доходов, контролю за соблюдением налоговой дисциплины, по проблемам оплаты труда, по контролю за исполнением решений о взимании государственной пошлины, административных штрафов, сумм иных взысканий	134,7
3.	Взаимодействие с главными администраторами доходов бюджета по исполнению бюджетных полномочий и установленных заданий по мобилизации налоговых и неналоговых доходов, в том числе:	1 900,6
3.1	Налоговые доходы: выявление налоговых правонарушений, легализация объектов налогообложения, повышение собираемости налоговых доходов, сокращение недоимки по налогам и сборам	1 876,2
3.2	Неналоговые доходы: увеличение доходов от сдачи в аренду имущества, платежей при пользовании природными ресурсами, штрафных санкций, прочих неналоговых доходов, погашение задолженности	24,4
<b>ИТОГО МОБИЛИЗОВАНО ДОХОДОВ В 2019 ГОДУ</b>		<b>2 945,6</b>



## Расходы Забайкальского края



Общегосударственные вопросы



Национальная оборона



Национальная безопасность и правоохранительная деятельность



Национальная экономика



Жилищно-коммунальное хозяйство



Охрана окружающей среды



Образование

### Направления расходов



Культура, кинематография



Здравоохранение



Социальная политика



Физическая культура и спорт



Средства массовой информации



Обслуживание государственного и муниципального долга



Межбюджетные трансферты общего характера бюджетам субъектов Российской Федерации и муниципальных образований

### Структура расходов консолидированного бюджета Забайкальского края



Расходы консолидированного бюджета Забайкальского края в 2020 году по сравнению с 2019 годом в целом увеличились на 12 479,5 млн. руб. (на 14,2%). Основная доля расходов в 2019-2020 г.г. направлена на образование, социальную политику, здравоохранение и национальную экономику.

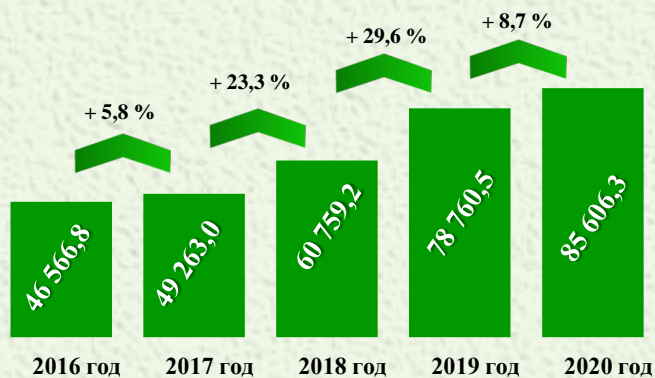


## Основные параметры бюджета субъекта

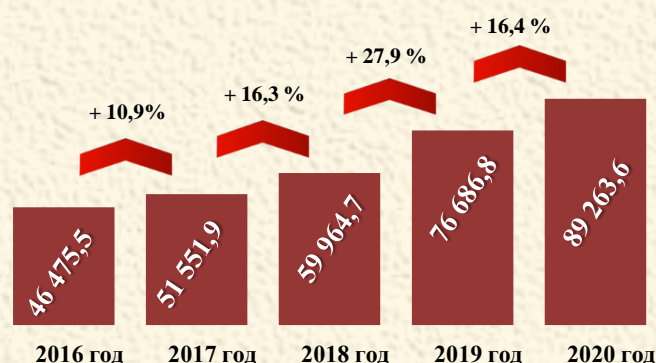
млн. рублей

Наименование показателя	Фактическое исполнение в 2019 году	Уточненные бюджетные назначения на 2020 год	Фактическое исполнение в 2020 году	% исполнения
<b>ДОХОДЫ, из них</b>	<b>78 760,5</b>	<b>86 533,7</b>	<b>85 606,3</b>	<b>98,9</b>
Налоговые + неналоговые	38 290,8	39 755,4	39 750,1	99,99
Безвозмездные поступления	40 469,7	46 778,3	45 856,2	98,0
<b>РАСХОДЫ, всего</b>	<b>76 686,8</b>	<b>91 183,3</b>	<b>89 263,6</b>	<b>97,9</b>
<b>ДЕФИЦИТ/ ПРОФИЦИТ (-/+)</b>	<b>+ 2 073,7</b>	<b>- 4 649,6</b>	<b>- 3 657,3</b>	<b>X</b>

### Динамика доходов



### Динамика расходов



### Доходы бюджета любого уровня состоят из:

#### Налоговые доходы

- налог на прибыль организаций;
- налог на доходы физических лиц;
- налог на имущество организаций;
- иные налоговые доходы.

#### Неналоговые доходы

- доходы от использования государственного имущества;
- доходы от платных услуг;
- штрафы за нарушения законодательства о налогах и сборах;
- иные неналоговые доходы.

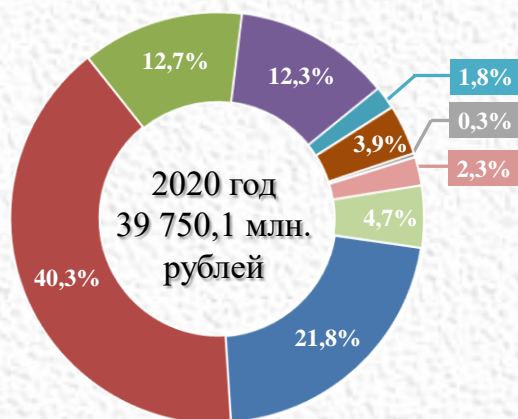
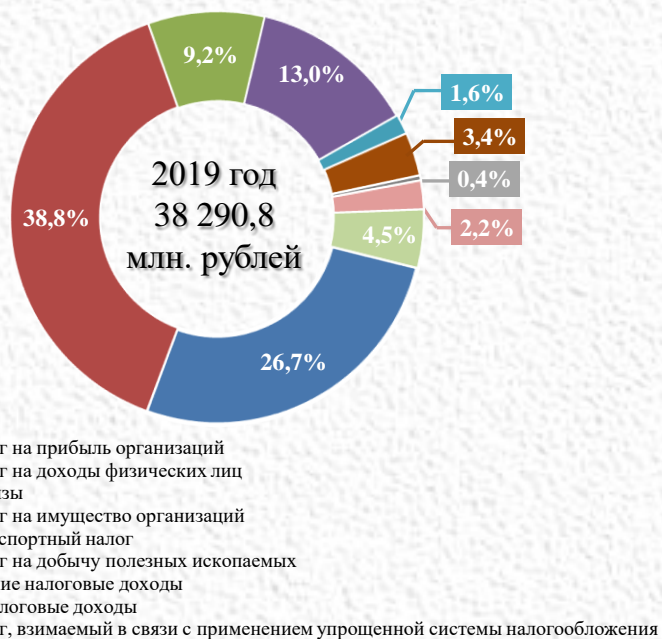
#### Безвозмездные поступления

- безвозмездные поступления из федерального бюджета (дотации, субсидии, субвенции, иные межбюджетные трансферты);
- безвозмездные поступления от других бюджетов бюджетной системы (Пенсионный фонд РФ, ФСС РФ);
- безвозмездные поступления от государственных организаций.

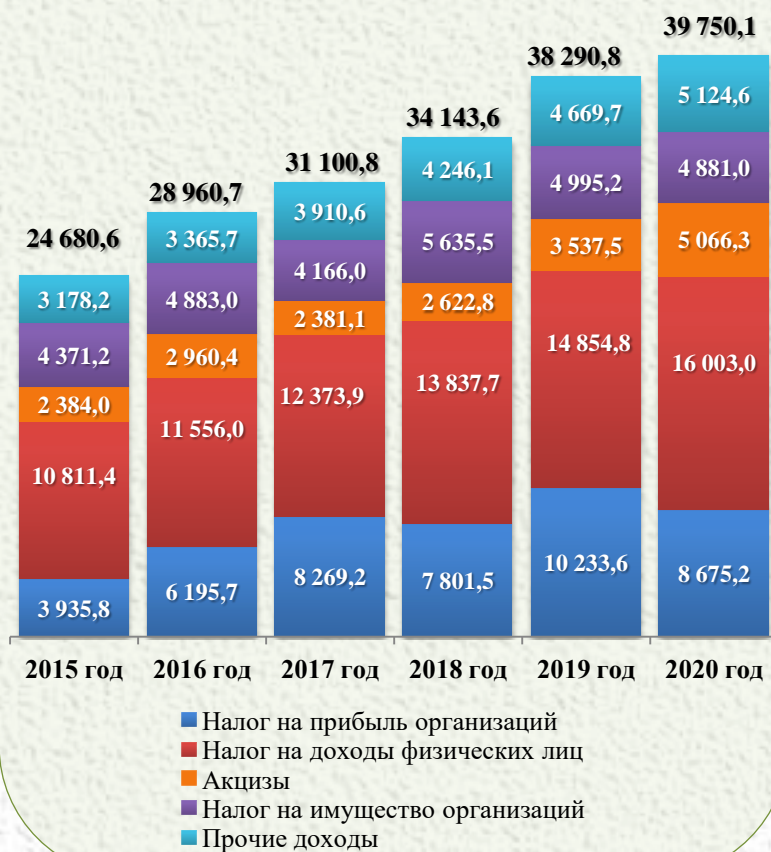
## Структура налоговых и неналоговых доходов бюджета Забайкальского края

млн. рублей

Наименование источника	Фактическое исполнение в 2019 году	Утвержденные бюджетные назначения на 2020 год	Фактическое исполнение в 2020 году	% исполнения
<b>Налоговые и неналоговые доходы, в т. ч.</b>	<b>38 290,8</b>	<b>39 755,3</b>	<b>39 750,1</b>	<b>100,0</b>
Налог на прибыль организаций	10 233,6	8 812,7	8 675,2	98,4
Налог на доходы физических лиц	14 854,8	15 940,9	16 003,0	100,4
Акцизы по подакцизным товарам (продукции), производимым на территории РФ	3 537,5	5 193,5	5 066,3	97,6
Налог, взимаемый в связи с применением упрощенной системы налогообложения	1 734,3	1 826,0	1 854,5	101,6
Налог на имущество организаций	4 995,2	4 878,7	4 881,0	100,0
Транспортный налог	631,0	638,8	700,2	109,6
Налог на добычу полезных ископаемых	1 313,3	1 542,8	1 541,6	99,9
Прочие налоговые доходы	134,4	118,0	100,5	85,2



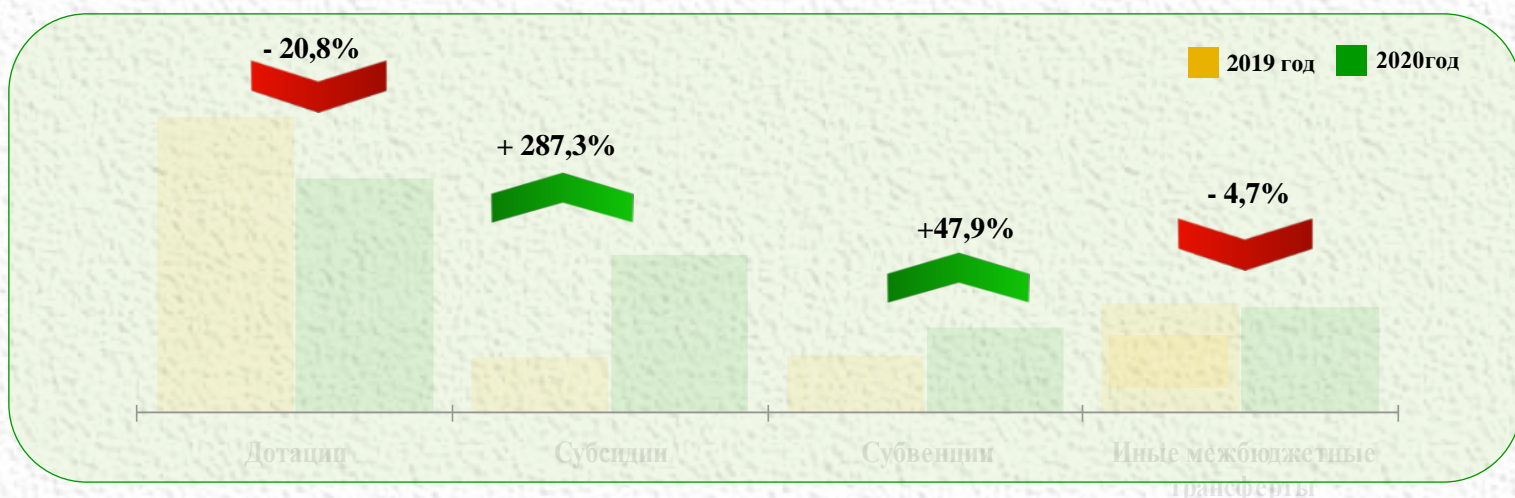
Динамика налоговых и неналоговых доходов краевого бюджета



## Безвозмездные поступления из федерального бюджета в 2020 году (от других бюджетов бюджетной системы)

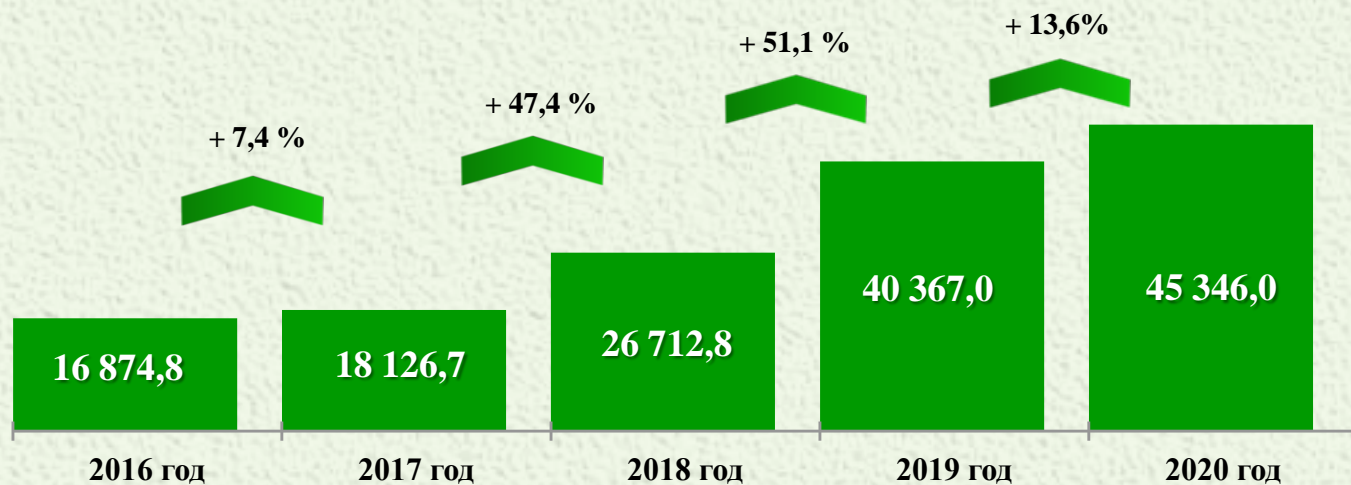
млн. рублей

Наименование показателя	Фактическое исполнение в 2019 году	Уточненные бюджетные назначения на 2020 год	Фактическое исполнение в 2020 году	% исполнения
Безвозмездные поступления из федерального бюджета, всего	40 367,0	46 033,2	45 346,0	98,5
Дотации	22 991,8	18 205,8	18 205,8	100,0
Субсидии	4 275,8	12 814,2	12 286,8	95,9
Субвенции	4 504,4	6 679,7	6 663,5	99,8
Иные межбюджетные трансферты	8 595,0	8 333,5	8 189,9	98,3



Безвозмездные поступления из федерального бюджета в 2020 году по сравнению с 2019 годом увеличились на 4 979,0 млн. рублей или на 12,3 %.

### Динамика безвозмездных поступлений из федерального бюджета



## Налоговые льготы по региональным налогам и налогу на прибыль организаций за 2020 год

Льготами по налогам и сборам признаются предоставляемые отдельным категориям налогоплательщиков преимущества по сравнению с другими налогоплательщиками, включая возможность не уплачивать налог либо уплачивать его в меньшем размере.

Льготы по федеральным налогам и сборам устанавливаются и отменяются Налоговым кодексом Российской Федерации.

Льготы по региональным налогам устанавливаются и отменяются настоящим Налоговым кодексом Российской Федерации и (или) законами субъектов Российской Федерации о налогах.

### Структура налоговых расходов Забайкальского края

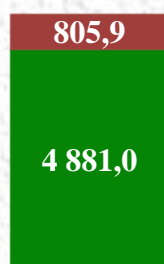
млн. рублей

Наименование налога	Фактический объем поступлений налога	Выпадающие доходы			Соотношение объема выпадающих доходов к объему поступлений, %
		Федеральные налоговые льготы	Региональные налоговые льготы	Всего	
Налог на прибыль организаций	8 675,2	X	3 402,2	3 402,2	39,2
Налог на имущество организаций	4 881,0	629,3	176,6	805,9	16,5
Транспортный налог	700,2	0	20,2	20,2	2,9
<b>Итого</b>	<b>14 256,4</b>	<b>629,3 (14,9%)</b>	<b>3 599,0 (85,1%)</b>	<b>4 228,3 (100%)</b>	<b>29,7</b>

Налог на прибыль организаций



Налог на имущество организаций



Транспортный налог



- Выпадающие доходы
- Фактический объем поступлений налогов

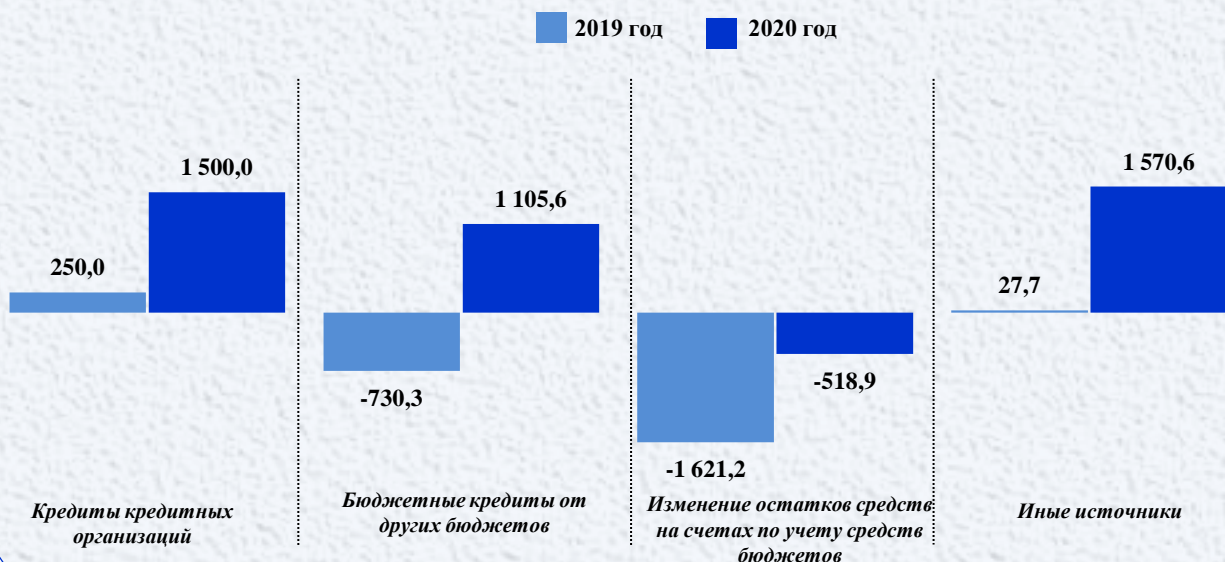


## Источники финансирования дефицита краевого бюджета

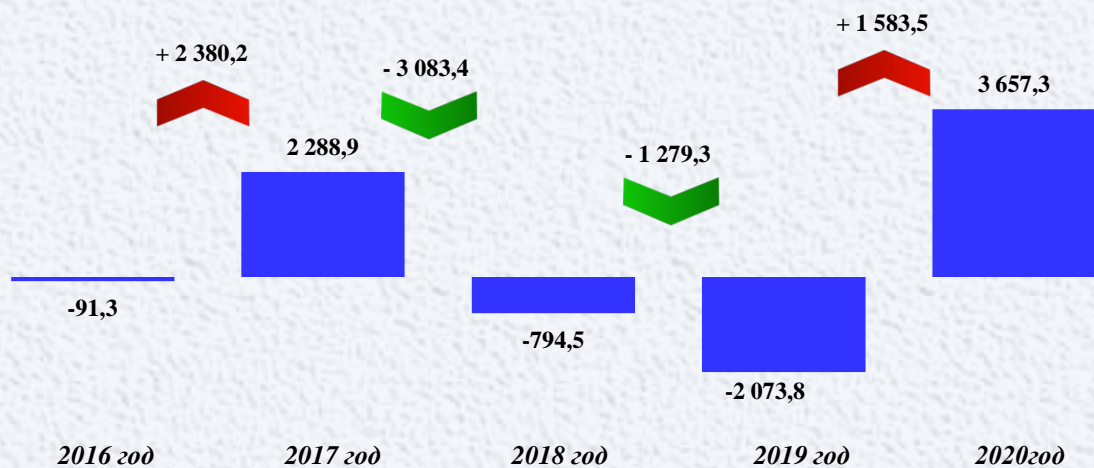
млн. рублей

Наименование показателя	Фактическое исполнение в 2019 году	Уточненные бюджетные назначения на 2020 год	Фактическое исполнение в 2020 году	% исполнения
<b>Источники финансирования дефицита бюджета, в том числе:</b>	<b>- 2 073,8</b>	<b>4 649,6</b>	<b>3 657,3</b>	<b>78,7</b>
Кредиты кредитных организаций	250,0	1 587,5	1 500,0	94,5
Бюджетные кредиты от других бюджетов	- 730,3	1 105,6	1 105,6	100,0
Изменение остатков средств на счетах по учету средств бюджетов	- 1 621,2	1 920,0	- 518,9	- 27,0
Иные источники	27,7	36,9	1 570,6	4 256,4

### Источники финансирования дефицита краевого бюджета



### Динамика источников финансирования дефицита краевого бюджета



## Сведения о расходах краевого бюджета по разделам и подразделам классификации расходов бюджета

Основными приоритетами бюджетной политики края в отчетном периоде являлись обеспечение выплаты заработной платы, выполнение публичных нормативных обязательств, оплата за коммунальные услуги, перечисление межбюджетных трансфертов, исполнение долговых обязательств, предоставление субсидий на выполнение государственных заданий, реализация мероприятий Плана социального развития центров экономического роста и региональных проектов на территории Забайкальского края и иные цели.

За 2020 год расходы краевого бюджета исполнены в сумме 89 263,6 млн. рублей, или 97,9% к уточненным годовым бюджетным ассигнованиям.

Увеличение общего объема расходов к аналогичному периоду прошлого года составило 16,4%, или 12 576,8 млн. рублей, что обусловлено в основном включением Забайкальского края в реализацию Национальных проектов и Плана социального развития центров экономического роста на территории края.



## Сведения о расходах краевого бюджета по разделам и подразделам классификации расходов бюджета

млн. рублей

Наименование раздела (подраздела)	Фактическое исполнение в 2019 году	Уточненные бюджетные назначения на 2020 год	Фактическое исполнение в 2020 году	% исполнения	Темп роста 2020 г. к 2019 г. (%)
<b>Общегосударственные вопросы</b>	<b>3 235,4</b>	<b>3 262,4</b>	<b>3 169,8</b>	<b>97,2</b>	<b>98,0</b>
Функционирование высшего должностного лица субъекта Российской Федерации и муниципального образования	3,0	4,0	3,9	97,5	130,0
Функционирование законодательных (представительных) органов государственной власти и представительных органов муниципальных образований	134,7	144,3	139,1	96,4	103,3
Функционирование Правительства Российской Федерации, высших исполнительных органов государственной власти субъектов Российской Федерации, местных администраций	61,0	77,7	73,4	94,5	120,3
Судебная система	0,3	0,5	0,0	0,0	0,0
Обеспечение деятельности финансовых, налоговых и таможенных органов и органов финансового (финансово-бюджетного) надзора	156,0	161,6	158,0	97,8	101,3
Обеспечение проведения выборов и референдумов	139,2	277,7	277,7	100,0	199,5
Резервные фонды	0,0	18,3	0,0	0,0	X
Другие общегосударственные вопросы	2 741,2	2 578,2	2 517,7	97,7	91,8
<b>Национальная оборона</b>	<b>52,5</b>	<b>61,6</b>	<b>61,6</b>	<b>100,0</b>	<b>117,3</b>
Мобилизационная и вневойсковая подготовка	52,5	61,6	61,6	100,0	117,3
<b>Национальная безопасность и правоохранительная деятельность</b>	<b>1 200,2</b>	<b>1 615,6</b>	<b>1 604,8</b>	<b>99,3</b>	<b>133,7</b>
Защита населения и территории от чрезвычайных ситуаций природного и техногенного характера, гражданская оборона	370,5	675,9	670,0	99,1	180,8
Обеспечение пожарной безопасности	824,5	931,1	926,3	99,5	112,3
Миграционная политика	0,1	0,2	0,2	100,0	200,0
Другие вопросы в области национальной безопасности и правоохранительной деятельности	5,1	8,4	8,4	100,0	164,7
<b>Национальная экономика</b>	<b>13 008,9</b>	<b>14 739,6</b>	<b>14 344,5</b>	<b>97,3</b>	<b>110,3</b>
Общэкономические вопросы	185,0	229,8	227,9	99,2	123,2
Сельское хозяйство и рыболовство	2 604,3	1 954,6	1 941,0	99,3	74,5
Водное хозяйство	26,1	113,5	111,1	97,9	425,6
Лесное хозяйство	1 712,8	1 844,4	1 833,0	99,4	107,0
Транспорт	1 010,0	1 382,4	1 357,4	98,2	134,4
Дорожное хозяйство (дорожные фонды)	6 244,7	8 140,0	7 828,2	96,2	125,4
Связь и информатика	105,0	50,8	38,5	75,8	36,7
Другие вопросы в области национальной экономики	1 121,0	1 024,2	1 007,3	98,3	89,9
<b>Жилищно-коммунальное хозяйство</b>	<b>4 017,3</b>	<b>3 474,2</b>	<b>3 030,8</b>	<b>87,2</b>	<b>75,4</b>
Жилищное хозяйство	263,7	717,6	359,3	50,1	136,3
Коммунальное хозяйство	2 873,6	1 761,0	1 734,6	98,5	60,4
Благоустройство	715,6	615,4	603,1	98,0	84,3
Прикладные научные исследования в области жилищно-коммунального хозяйства	2,6	0,6	0,3	50,0	11,5
Другие вопросы в области жилищно-коммунального хозяйства	161,8	379,6	333,5	87,9	206,2



## Сведения о расходах краевого бюджета по разделам и подразделам классификации расходов бюджета

Наименование раздела (подраздела)	Фактическое исполнение в 2019 году	Уточненные бюджетные назначения на 2020 год	Фактическое исполнение в 2020 году	% исполнения	Темп роста 2020г. к 2019 г. (%)
<b>Охрана окружающей среды</b>	<b>324,8</b>	<b>517,3</b>	<b>485,1</b>	<b>93,8</b>	<b>149,3</b>
Охрана объектов растительного и животного мира и среды их обитания	24,0	25,6	25,6	99,9	106,9
Прикладные научные исследования в области охраны окружающей среды	7,8	1,8	1,8	100,0	23,1
Другие вопросы в области охраны окружающей среды	293,1	489,9	457,6	93,4	156,1
<b>Образование</b>	<b>18 084,5</b>	<b>20 929,7</b>	<b>20 176,8</b>	<b>96,4</b>	<b>111,6</b>
Дошкольное образование	4 933,8	5 336,4	5 190,8	97,3	105,2
Общее образование	10 068,8	12 348,7	11 767,7	95,3	116,9
Дополнительное образование детей	269,9	485,1	481,6	99,3	178,4
Среднее профессиональное образование	1 998,4	1 901,0	1 887,5	99,3	94,4
Профессиональная подготовка, переподготовка и повышение квалификации	70,0	82,8	82,2	99,3	117,4
Молодежная политика	360,6	207,4	204,2	98,4	56,6
Другие вопросы в области образования	382,9	568,3	562,8	99,0	147,0
<b>Культура, кинематография</b>	<b>1 266,7</b>	<b>2 231,5</b>	<b>2 228,0</b>	<b>99,8</b>	<b>175,9</b>
Культура	992,4	1 677,7	1 677,7	100,0	169,1
Кинематография	57,6	77,9	77,9	100,0	135,3
Другие вопросы в области культуры, кинематографии	216,7	475,9	472,4	99,3	218,0
<b>Здравоохранение</b>	<b>5 485,4</b>	<b>8 343,2</b>	<b>8 269,6</b>	<b>99,1</b>	<b>150,8</b>
Стационарная медицинская помощь	2 658,4	5 257,4	5 207,9	99,1	195,9
Амбулаторная помощь	1 339,3	980,8	978,3	99,7	73,0
Скорая медицинская помощь	473,4	568,6	563,6	99,1	119,1
Санаторно-оздоровительная помощь	79,3	69,1	69,0	99,8	87,0
Заготовка, переработка, хранение и обеспечение безопасности донорской крови и ее компонентов	137,9	84,4	75,3	89,2	54,6
Другие вопросы в области здравоохранения	797,2	1 382,9	1 375,5	99,5	172,5
<b>Социальная политика</b>	<b>19 151,7</b>	<b>26 341,8</b>	<b>26 299,3</b>	<b>99,8</b>	<b>137,3</b>
Пенсионное обеспечение	239,9	1 711,8	1 711,5	100,0	713,5
Социальное обслуживание населения	2 293,7	2 488,5	2 482,2	99,7	108,2
Социальное обеспечение населения	11 830,5	12 541,7	12 537,9	100,0	106,0
Охрана семьи и детства	4 609,7	9 405,5	9 380,1	99,7	203,5
Другие вопросы в области социальной политики	178,0	194,4	187,6	96,5	105,4
<b>Физическая культура и спорт</b>	<b>850,4</b>	<b>927,0</b>	<b>875,1</b>	<b>94,4</b>	<b>102,9</b>
Физическая культура	9,5	0,0	0,0	X	X
Массовый спорт	273,7	495,9	444,6	89,7	162,5
Спорт высших достижений	549,3	410,6	410,5	100,0	74,7
Другие вопросы в области физической культуры и спорта	17,9	20,5	20,0	97,6	111,6
<b>Средства массовой информации</b>	<b>23,7</b>	<b>26,8</b>	<b>26,8</b>	<b>100,0</b>	<b>112,9</b>
Периодическая печать и издательства	23,7	26,8	26,8	100,0	112,9
<b>Обслуживание государственного и муниципального долга</b>	<b>1 028,0</b>	<b>953,3</b>	<b>952,9</b>	<b>100,0</b>	<b>92,7</b>
Обслуживание государственного внутреннего и муниципального долга	1 028,0	953,3	952,9	100,0	92,7
<b>Межбюджетные трансферты общего характера бюджетам бюджетной системы РФ</b>	<b>8 957,2</b>	<b>7 759,2</b>	<b>7 738,5</b>	<b>99,7</b>	<b>86,4</b>
Дотации на выравнивание бюджетной обеспеченности субъектов РФ и муниципальных образований	4 517,2	4 490,5	4 490,5	100,0	99,4
Иные дотации	1 102,2	748,3	748,3	100,0	67,9
Прочие межбюджетные трансферты общего характера	3 337,8	2 520,4	2 499,7	99,2	74,9
<b>ИТОГО РАСХОДОВ</b>	<b>76 686,8</b>	<b>91 183,3</b>	<b>89 263,6</b>	<b>97,9</b>	<b>116,4</b>

## Сведения о расходах краевого бюджета по разделам и подразделам классификации расходов бюджета



Исполнение бюджета Забайкальского края за 2020 год осуществлялось на основании принятого в установленном порядке Закона Забайкальского края от 19 декабря 2019 года №1778-ЗЗК «О бюджете Забайкальского края на 2020 год и плановый период 2021 и 2022 годов» (с учетом внесенных в него изменений), и было ориентировано на решение задач, поставленных в Основных направлениях бюджетной и налоговой политики Забайкальского края на 2020 год и плановый период 2021 и 2022 годов.

Сложившийся процент исполнения по отдельным расходам обусловлен приоритетным направлением расходов на обеспечение выплаты заработной платы, выполнение публичных нормативных обязательств, оплату за коммунальные услуги, перечисление межбюджетных трансфертов, исполнение долговых обязательств, предоставление субсидий на выполнение государственных заданий и иные цели.

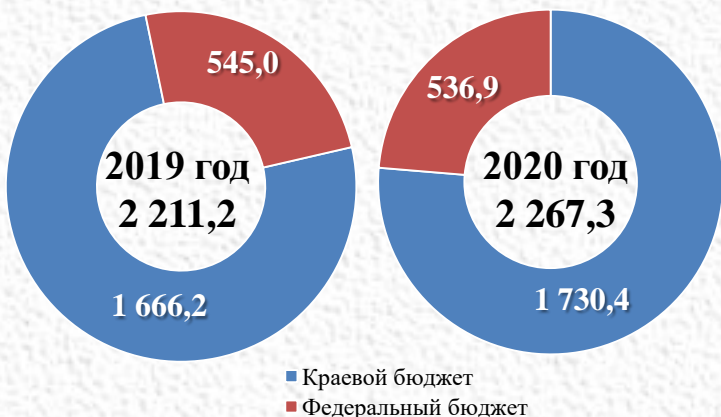
## Сведения о расходах краевого бюджета по видам расходов бюджета

млн. рублей

Наименование вида расходов (подвида)	Фактическое исполнение в 2019 году	Уточненные бюджетные назначения на 2020 год	Фактическое исполнение в 2020 году	% исполнения	Темп роста 2020 г. к 2019 г. (%)
<b>100 - Расходы на выплаты персоналу в целях обеспечения выполнения функций государственными (муниципальными) органами, казенными учреждениями, органами управления государственными внебюджетными фондами</b>	<b>3 606,4</b>	<b>3 895,8</b>	<b>3 853,7</b>	<b>98,9</b>	<b>106,7</b>
110 - Расходы на выплаты персоналу казенных учреждений	1 999,4	2 169,4	2 153,7	99,3	107,7
120 - Расходы на выплаты персоналу государственных (муниципальных) органов	1 612,0	1 726,4	1 699,9	98,5	105,5
<b>200 - Закупка товаров, работ и услуг для обеспечения государственных (муниципальных) нужд</b>	<b>5 880,4</b>	<b>7 584,2</b>	<b>7 370,1</b>	<b>97,2</b>	<b>125,3</b>
230 - Закупка товаров, работ и услуг в целях формирования государственного материального резерва	18,9	302,7	300,1	99,1	1 586,7
240 - Иные закупки товаров, работ и услуг для обеспечения государственных (муниципальных) нужд	5 861,5	7 281,5	7 070,0	97,1	120,6%
<b>300 - Социальное обеспечение и иные выплаты населению</b>	<b>15 823,5</b>	<b>22 049,5</b>	<b>22 049,4</b>	<b>100,0</b>	<b>139,3</b>
310 - Публичные нормативные социальные выплаты гражданам	5 605,2	11 608,4	11 607,1	100,0	207,1
320 - Социальные выплаты гражданам, кроме публичных нормативных социальных выплат	9 662,5	10 221,3	10 215,8	99,9	105,7
340 - Стипендии	7,9	9,3	9,3	100,0	117,7
350 - Премии и гранты	114,8	89,7	89,5	99,8	78,0
360 - Иные выплаты населению	433,1	120,8	120,8	100,0	27,9
<b>400 - Капитальные вложения в объекты государственной (муниципальной) собственности</b>	<b>2 490,8</b>	<b>5 192,7</b>	<b>4 267,8</b>	<b>82,2</b>	<b>171,3</b>
410 - Бюджетные инвестиции	2 486,3	5 070,1	4 145,2	81,8	166,7
460 - Субсидии бюджетным и автономным учреждениям, государственным (муниципальным) унитарным предприятиям на осуществление капитальных вложений в объекты капитального строительства государственной (муниципальной) собственности или приобретение объектов недвижимого имущества в государственную (муниципальную) собственность	4,5	122,6	122,6	100,0	26 978,2
<b>500 - Межбюджетные трансферты</b>	<b>26 980,5</b>	<b>28 951,7</b>	<b>28 381,4</b>	<b>98,0</b>	<b>105,2</b>
510 - Дотации	5 619,4	5 238,8	5 238,8	100,0	93,2
520 - Субсидии	6 403,4	6 271,5	5 789,6	92,3	90,4
530 - Субвенции	12 531,7	13 799,9	13 776,8	99,8	109,9
540 - Иные межбюджетные трансферты	2 407,3	3 415,2	3 350,0	98,1	139,2
570 - Межбюджетные трансферты бюджету Пенсионного фонда Российской Федерации	18,7	7,1	7,1	100,0	38,0
580 - Межбюджетные трансферты бюджетам территориальных фондов обязательного медицинского страхования	0,0	219,1	219,1	100,0	X
<b>600 - Предоставление субсидий бюджетным, автономным учреждениям и иным некоммерческим организациям</b>	<b>14 202,4</b>	<b>18 270,2</b>	<b>18 180,0</b>	<b>99,5</b>	<b>128,0</b>
610 - Субсидии бюджетным учреждениям	10 451,5	13 780,2	13 700,8	99,4	131,1
620 - Субсидии автономным учреждениям	3 201,8	3 569,5	3 560,8	99,8	111,2
630 - Субсидии некоммерческим организациям (за исключением государственных (муниципальных) учреждений)	549,1	920,5	918,4	99,8	167,3
<b>700 - Обслуживание государственного (муниципального) долга</b>	<b>1 028,0</b>	<b>953,3</b>	<b>952,9</b>	<b>100,0</b>	<b>92,7</b>
720 - Обслуживание государственного долга субъекта Российской Федерации	1 028,0	953,3	952,9	100,0	92,7
<b>800 - Иные бюджетные ассигнования</b>	<b>6 669,8</b>	<b>4 285,8</b>	<b>4 215,3</b>	<b>98,4</b>	<b>63,2</b>
810 - Субсидии юридическим лицам (кроме некоммерческих организаций), индивидуальным предпринимателям, физическим лицам - производителям товаров, работ, услуг	5 391,7	3 405,4	3 377,5	99,2	62,6
820 - Субсидии государственным корпорациям (компаниям), публично-правовым компаниям	0,0	4,0	3,8	95,0	X
830 - Исполнение судебных актов	975,5	388,3	378,3	97,4	38,8
850 - Уплата налогов, сборов и иных платежей	204,6	224,3	218,7	97,5	106,9
870 - Резервные средства	0,0	23,9	0,0	0,0	X
880 - Специальные расходы	98,0	239,9	237,0	98,8	241,7
<b>ИТОГО</b>	<b>76 686,8</b>	<b>91 183,3</b>	<b>89 263,6</b>	<b>97,9</b>	<b>116,4</b>

## Основные направления финансирования расходов Забайкальского края в 2020 году

### Компенсация расходов на оплату жилищно-коммунальных услуг



Наименование категории	Численность в 2020 году
Реабилитированные лица и лица, признанные пострадавшими от политических репрессий	2 365 чел.
Многодетные семьи	8 500 семей
Специалисты, работающие и проживающие в сельской местности	5 692 чел.
Ветераны труда Забайкальского края	30 125 чел.
Ветераны труда	49 800 чел.
Педагоги	14 031 чел.
Малоимущие граждане	13 033 чел.
Категории граждан по федеральному регистру	63 520 чел.
Граждане, получившие компенсацию по кап. ремонту	9 837 чел.

млн. рублей

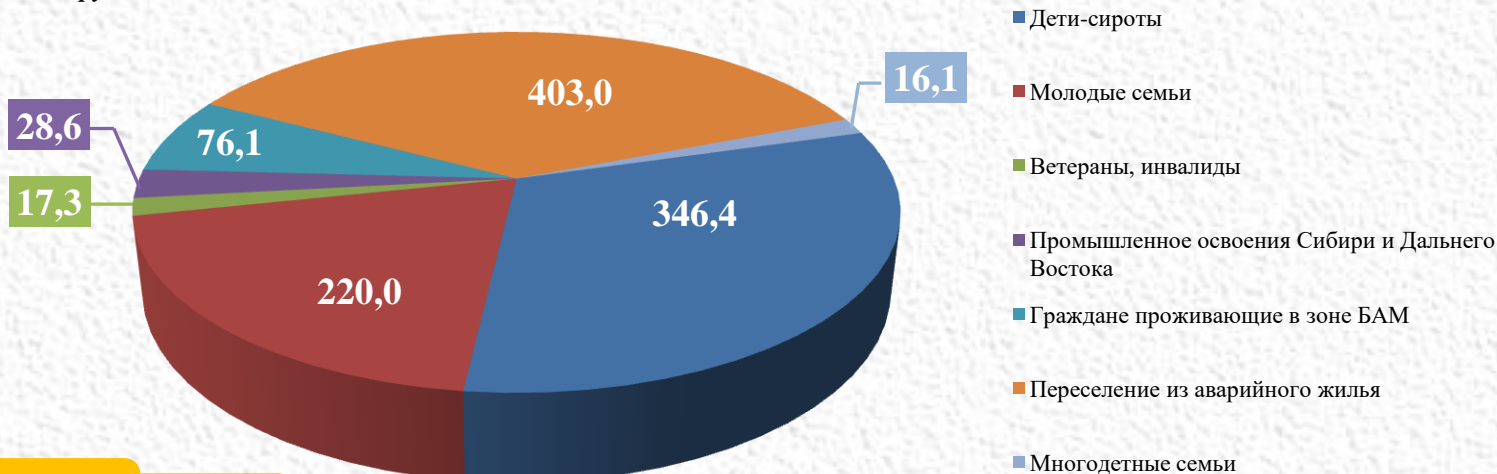


### Обеспечение жильем отдельных категорий граждан

Наименование категории	Численность в 2020 году
Молодые семьи	477 семей
Промышленное освоение Сибири и Дальнего Востока	11 семей
Ветераны и инвалиды	13 чел.
Дети-сироты	244 чел.
Граждане, проживающие в зоне БАМ	23 семьи
Переселение из аварийного жилья	414 чел.
Многодетные семьи	2 семьи



млн. рублей

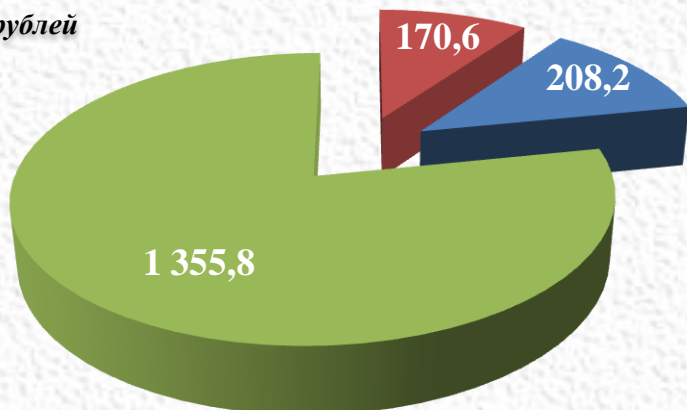


# Основные направления финансирования расходов Забайкальского края в 2020 году



## Жилищно-коммунальное хозяйство

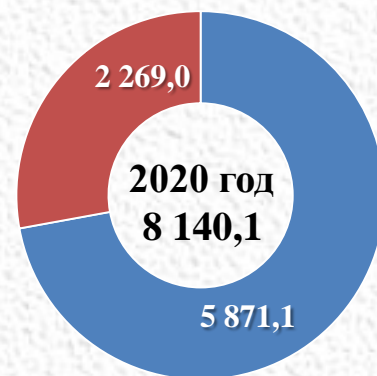
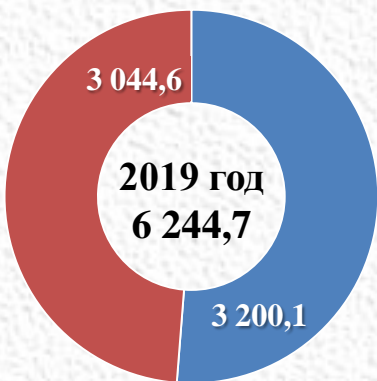
млн. рублей



- Субсидии на возмещение недополученных доходов организациям, снабжающим электрической энергией население, проживающее в населенных пунктах, не обеспеченных центральным электроснабжением
- Модернизация объектов теплоэнергетики и капитальный ремонт объектов коммунальной инфраструктуры, находящихся в муниципальной собственности
- Субсидии на возмещение выпадающих доходов теплоснабжающим организациям, организациям, осуществляющим горячее водоснабжение, холодное водоснабжение, водоотведение (за исключением государственных (муниципальных) учреждений)



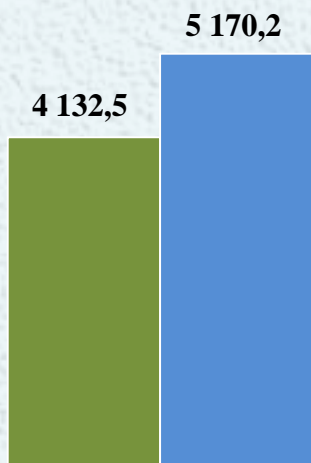
## Дорожный фонд



- Краевой бюджет
- Федеральный бюджет

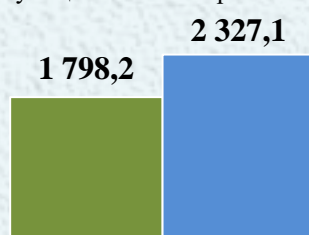
млн. рублей

Строительство, модернизация, ремонт и содержание автомобильных дорог общего пользования, в том числе дорог в поселениях (за исключением автомобильных дорог федерального значения)



■ Фактическое исполнение в 2019 году  
 ■ Фактическое исполнение в 2020 году

Субсидии бюджетам муниципальных образований



Обеспечение деятельности подведомственного учреждения



## Основные направления финансирования расходов Забайкальского края в 2020 году

### Транспорт

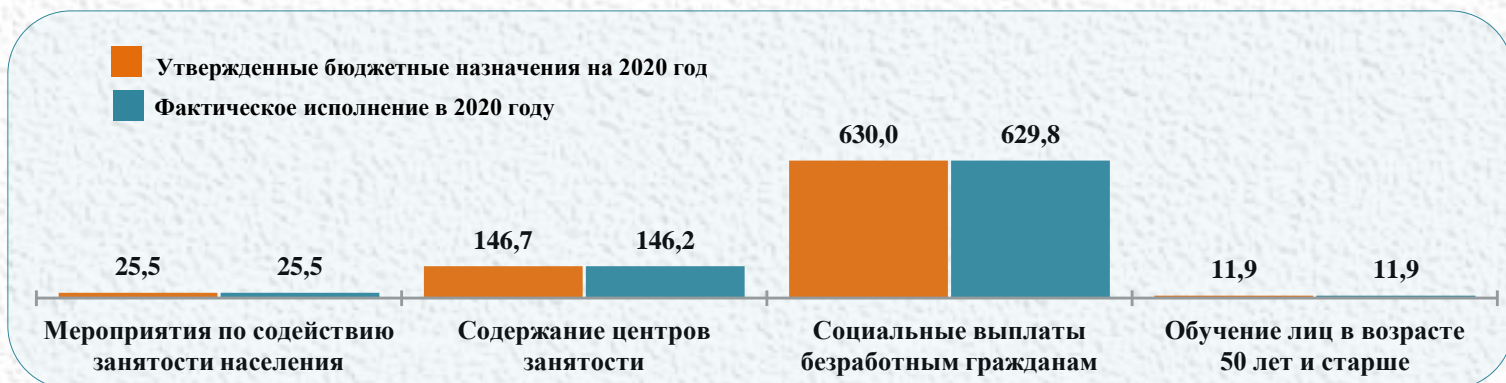
млн. рублей

Вид транспорта	Фактическое исполнение в 2019 году	Утвержденные бюджетные назначения на 2020 год	Фактическое исполнение в 2020 году
Воздушный транспорт	64,5	69,9	64,6
Водный транспорт	4,8	6,0	6,0
Железнодорожный транспорт	431,1	430,0	429,0
Льготный проезд на городском и пригородном пассажирском транспорте	90,8	79,3	79,0
Перевозка граждан в обсерваторы, в целях предотвращения COVID-19	0,0	0,4	0,4
<b>Итого</b>	<b>591,2</b>	<b>580,2</b>	<b>573,9</b>



### Занятость населения

млн. рублей



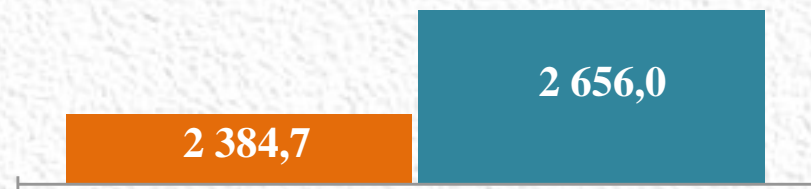
## Основные направления финансирования расходов Забайкальского края в 2020 году



### Капитальные вложения

млн. рублей

Наименование раздела	Утвержденные бюджетные назначения на 2020 год	Фактическое исполнение в 2020 году
Национальная безопасность и правоохранительная деятельность	8,4	8,4
Национальная экономика	622,5	620,1
Жилищно-коммунальное хозяйство	180,9	167,8
Охрана окружающей среды	63,0	42,3
Образование	1 313,5	902,5
Культура, кинематография	882,1	880,1
Здравоохранение	35,4	34,8



### Развитие малого и среднего предпринимательства

Расходы на государственную поддержку малого и среднего предпринимательства в 2020 году составили 447,9 млн. рублей, в том числе:

Расходы в рамках реализации национального проекта «Малое и среднее предпринимательство и поддержка индивидуальной предпринимательской инициативы» – 151,2 млн. рублей

Расходы краевого бюджета на поддержку малого и среднего предпринимательства 296,7 млн. рублей



#### Основные направления расходов:

- предоставление микрозаймов и займов субъектам МСП;
- предоставление субсидий за аренду и коммунальные платежи субъектам МСП;
- содержание объектов инфраструктуры (центр «Мой бизнес», центр инноваций социальной сферы, региональный центр инжиниринга, центр поддержки экспорта).

Количество обученных основам ведения бизнеса, финансовой грамотности и иным навыкам предпринимательской деятельности – 2 565 чел.

Количество субъектов МСП, получивших государственную поддержку – 1 142 ед.

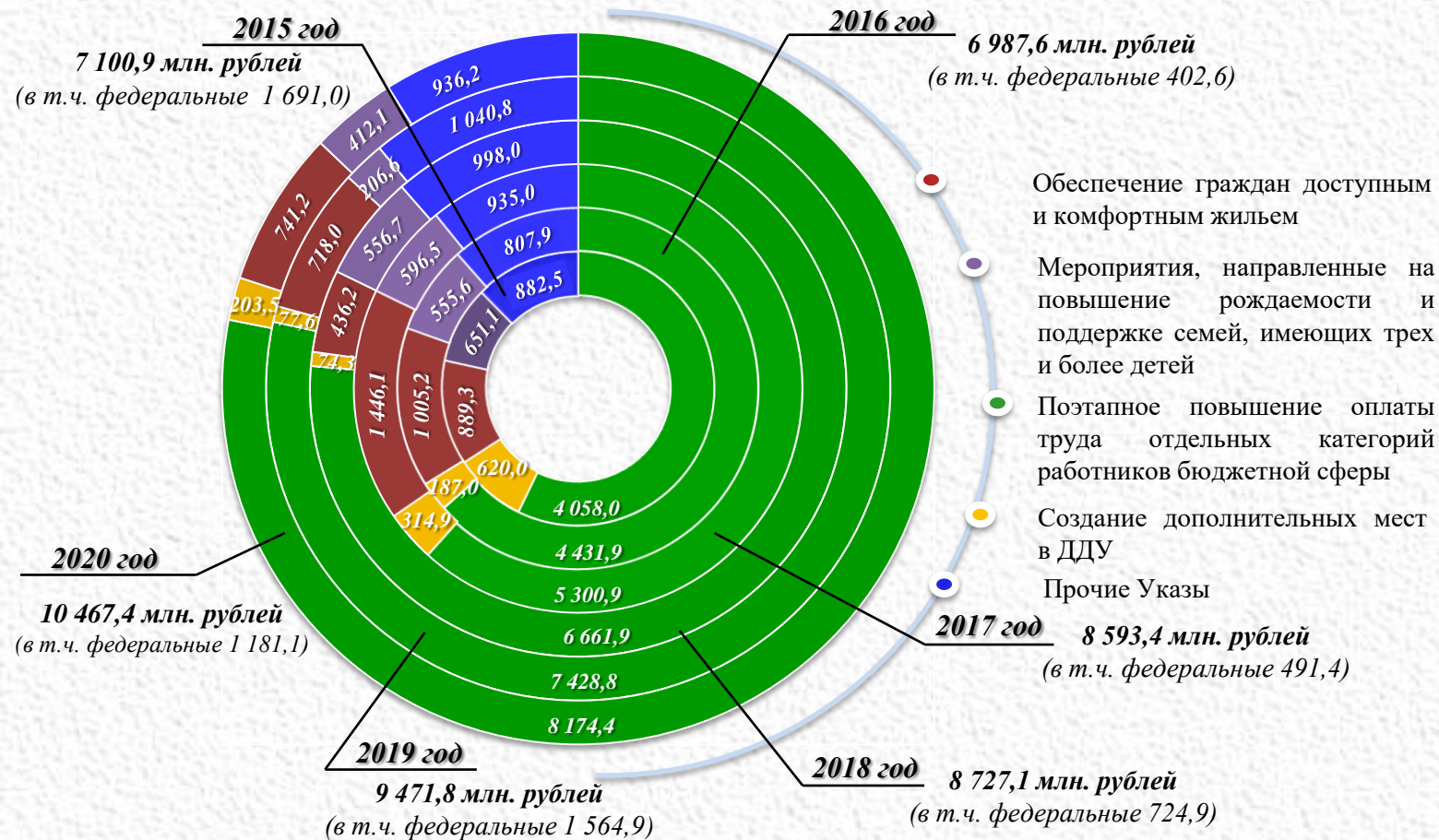
Создано субъектов МСП после предоставленных услуг по обучению и помощи в регистрации - 234 ед.

Количество вновь созданных рабочих мест субъектами МСП, получившими поддержку – 120 ед.

## Основные направления финансирования расходов Забайкальского края в 2020 году



### Финансовое обеспечение указов Президента РФ



### Реализация майских указов Президента в 2020 году

Наименование мероприятия	Фактическое исполнение в 2020 году
<b>Всего, в том числе</b>	<b>9 741,5</b>
<b>Указ № 597 "О мероприятиях по реализации государственной социальной политики"</b>	<b>7 579,7</b>
в т. ч. повышение заработной платы работников бюджетной сферы	7 542,2
<b>Указ № 598 "О совершенствовании государственной политики в сфере здравоохранения"</b>	<b>369,3</b>
в т. ч. снижение смертности от туберкулеза	369,3
<b>Указ № 599 "О мерах по реализации государственной политики в области образования и науки"</b>	<b>335,0</b>
в т. ч. создание дополнительных мест в государственных (муниципальных) образовательных организациях различных типов, а также вариативных форм дошкольного образования	203,5
<b>Указ № 600 "О мерах по обеспечению граждан Российской Федерации доступным и комфортным жильем и повышению качества жилищно-коммунальных услуг"</b>	<b>741,2</b>
в т. ч. переселение граждан из аварийного жилищного фонда	515,7
<b>Указ № 601 "Об основных направлениях совершенствования системы государственного управления"</b>	<b>304,2</b>
<b>Указ № 606 "О мерах по реализации демографической политики Российской Федерации"</b>	<b>412,1</b>



## Основные направления финансирования расходов Забайкальского края в 2020 году

### Социальная поддержка отдельных категорий граждан

Поддержка пожилых граждан  
891,2 млн. рублей

- 48 228 ветеранов труда получили ежемесячную денежную выплату;
- 31 056 ветеранов труда Читинской области и Забайкальского края получили ежемесячную денежную выплату;
- 707 жертв политических репрессий получили ежемесячную денежную выплату;
- 739 тружеников тыла получили ежемесячную денежную выплату;
- 131 приемная семья для граждан пожилого возраста и инвалидов в Забайкальском крае получила ежемесячные денежные выплаты;
- 39 842 ветерана Великой Отечественной войны и гражданина, родившихся в довоенный период, получили адресную социальную помощь, в связи с празднованием Дня победы в Великой Отечественной войне 1941-1945 годов;
- 52 815 граждан получили региональную социальную доплату к пенсии.

Поддержка инвалидов  
5,2 млн. рублей

- 69 граждан получили компенсацию за проезд к месту лечения (гемодиализ) и обратно;
- 6 граждан получили возмещение произведенных затрат на пристройку к жилому помещению пандуса.

Помощь малоимущим гражданам  
40,2 млн. рублей

- 18 123 гражданина получили государственную социальную помощь.

Поддержка материнства и детства  
1 076,5 млн. рублей

- 89 354 гражданина получили ежемесячное пособие на детей;
- 21 860 многодетных семей получили ежемесячную денежную выплату;
- 7 568 многодетных семей, при рождении после 31 декабря 2012 года третьего или последующих детей, получили ежемесячную денежную выплату;
- 3 320 семей получили единовременную денежную выплату при рождении первого ребенка;
- 1 450 семей получили региональный материнский (семейный) капитал при рождении второго ребенка;
- 46 878 семей получили ежемесячные денежные выплаты на детей в возрасте от трех до семи лет включительно.

### Основные направления расходов в сфере образования

Дошкольное образование

- В 2020 году в Забайкальском крае услуги дошкольного образования предоставляли 494 дошкольных организации, которые посещают 56 268 детей;
- Доступность дошкольного образования для детей в возрасте от 0 до 7 лет составляет 91,08 %;
- В 2020 году дополнительно введено 864 места в дошкольных учреждениях.

Общее образование

- Инфраструктура системы общего образования Забайкальского края включает 559 единиц государственных, муниципальных и негосударственных общеобразовательных организаций с охватом 146 453 обучающихся;
- В 2020 году созданы 42 центра «Точка роста», первый центр цифрового образования детей «IT-куб», цифровая образовательная среда в 90 школах;
- Произведен капитальный ремонт в 21 школе, 19 спортивных залах и созданы 2 плоскостных сооружения;
- В 214 организациях общего образования созданы условия для организации образовательной деятельности в соответствии с требованиями СанПин к воздушно-тепловому режиму, водопроводу и канализации;
- Впервые обеспечен охват бесплатным горячим питанием детей младшего школьного возраста - более 62,8 тыс. человек;
- Обеспечен 100% охват денежным вознаграждением педагогических работников за выполнение функций классного руководства (8222 чел.).

Дополнительное образование

- Общее количество учреждений дополнительного образования детей в Забайкальском крае – 166 единиц;
- Общее количество организаций, реализующих дополнительные общеобразовательные программы – 1 161 единица;
- Общий охват детей программами дополнительного образования составляет 73,0 %;
- В 2020 году создан мобильный технопарк «Кванториум», автоматизированная информационная система «Навигатор дополнительного образования детей», внедрена система персонализированного учета и финансирования дополнительного образования детей.

Среднее профессиональное образование

- На территории Забайкальского края реализуют программы СПО 26 краевых профессиональных образовательных организаций, 5 вузов и 1 филиал негосударственной профессиональной образовательной организации, 1 частное профессиональное образовательное учреждение.
- Подготовка кадров для региона осуществляется по 38 профессиям и 96 специальностям. Всего по программам СПО обучаются 26 724 человека;
- В 2020 году создан Центр опережающей профессиональной подготовки;
- 9 мастерских оснащены современным высокотехнологичным оборудованием.



## Расходы на летнюю оздоровительную кампанию в 2020 году

В 2020 году в бюджете Забайкальского края были предусмотрены финансовые средства на организацию отдыха и оздоровления детей в сумме 121,5 млн. рублей, в том числе на отдых и оздоровление детей, находящихся в трудной жизненной ситуации. Исполнение по данным расходам составило 119,1 млн. рублей или 98,0% годовых бюджетных назначений.

**22** загородных лагеря

**6**  
санаторно-оздоровительных организаций

**262**  
лагеря с дневным пребыванием детей

**290 учреждений отдыха и оздоровления  
охват 14 тыс. детей**

освоено **119,1 млн. рублей (98,0%)**,  
в том числе расходы на оздоровление детей, находящихся в трудной  
жизненной ситуации - **24,9 млн. рублей (100,0%)**



**Расходы на общественно-значимые проекты в 2020 году**

тыс. рублей

№ п.п	Наименование объекта	Уточненные бюджетные ассигнования	Исполнено
<b>1.</b>	<b>Национальная безопасность и правоохранительная деятельность, в том числе:</b>	<b>8 394,7</b>	<b>8 394,7</b>
1.1	Строительство пожарного депо в с. Баляга Петровск-Забайкальского района	8 394,7	8 394,7
<b>2.</b>	<b>Национальная экономика, в том числе:</b>	<b>622 533,8</b>	<b>620 107,8</b>
2.1	Строительство инженерных сооружений для защиты г. Хилок от затопления паводковыми водами реки Хилок	2 996,0	570,0
2.2.	Строительство инженерных сооружений для защиты с. Хохотуй Петровск-Забайкальского района от затопления паводковыми водами реки Хилок в Забайкальском крае	3 492,4	3 492,4
2.3.	Строительство инженерных сооружений для защиты с. Быково Красночичойского района от затопления паводковыми водами реки Чикой в Забайкальском крае	3 219,0	3 219,0
2.4.	Реконструкция аэропортового комплекса с. Чара	612 826,4	612 826,4
<b>3.</b>	<b>Жилищно-коммунальное хозяйство, в том числе:</b>	<b>869 940,7</b>	<b>501 721,4</b>
3.1.	Переселение граждан из аварийного жилищного фонда	704 488,8	347 469,5
3.2.	Разработка ПСД станций очистки воды	21 284,1	21 284,1
3.3.	Котельная в пгт. Холбон	11 200,0	0,00
3.4.	Строительство станции водоподготовки воды из артезианских скважин водозабора «Прибрежный (Кенонский)»	80 746,2	80 746,2
3.5.	Строительство станции водоподготовки воды из артезианских скважин ВНС «Рахова»	20 139,5	20 139,5
3.6.	Строительство станции водоподготовки воды из артезианских скважин водозабора «ВНС Сапун-Гора»	32 082,1	32 082,1
<b>4</b>	<b>Охрана окружающей среды, в том числе:</b>	<b>62 956,5</b>	<b>42 271,3</b>
4.1.	Строительство комплекса по сортировке ТКО в Петровск-Забайкальском районе	8000,0	0,00
4.2.	Строительство комплекса по сортировке ТКО в Шилкинском районе	12 174,0	11 968,1
4.3.	Строительство комплекса по сортировке ТКО в Краснокаменском районе	7 679,3	0,00
4.4.	Реконструкция очистных сооружений г. Хилок	5 500,0	5 500,0
4.5.	Строительство очистных сооружений п. Тарбагатай Петровск-Забайкальского района	3 495,0	3 495,0
4.6.	Строительство очистных сооружений в п.п.ст. Жипхеген в Хилокском районе	3 629,0	3 629,0
4.7.	Строительство очистных сооружений в с. Баляга в Петровск-Забайкальском районе	4 800,0	0,00
4.8.	Канализационные очистные сооружения в г. Краснокаменск	17 679,3	17 679,3
<b>5.</b>	<b>Образование, в том числе:</b>	<b>1 313 538,7</b>	<b>902 509,8</b>
5.1	Школа в с. Баляга Петровск-Забайкальского района	300 015,7	299 977,5
5.2	Школа-детский сад в п. Могзон	74 908,1	74 891,9
5.3	Строительство школы на 1100 мест в Центральном административном районе г. Читы	675 434,9	292 089,6
5.4	Строительство школы на 250 мест в с. Александровский-завод Александрово-Заводского района Забайкальского края	1 575,8	0,00
5.5	Разработка ПСД - 5 школ	38 589,9	38 430,0
5.6	Разработка ПСД 16 детских садов	84 559,0	58 665,5
5.7	Детский сад на 120 мест в г. Чита	5 300,0	5 300,0
5.8	Детский сад на 192 места по ул. Космонавтов г. Чита	133 155,3	133 155,3

## Расходы на общественно-значимые проекты в 2020 году

тыс. рублей

№ п.п	Наименование объекта	Уточненные бюджетные ассигнования	Исполнено
<b>6.</b>	<b>Культура, кинематография, в том числе:</b>	<b>882 100,1</b>	<b>880 154,6</b>
6.1	Реконструкция здания ГАУК «Забайкальский краевой драматический театр»	666 444,6	666 408,0
6.2	Сельское культурно-досуговое учреждение в с. Ушарбай Могойтуйского района Забайкальского края	68 413,9	68 410,8
6.3	Реконструкция здания ГУК «Забайкальский государственный театр кукол «Тридевятое царство»	13 553,8	13 553,8
6.4	Дом культуры в с. Линево Озеро Хилокского района	84 304,7	83 465,1
6.5	Сельское культурно-досуговое учреждение в с. Цаган-Челутай Могойтуйского района	29 128,5	28 062,3
6.6	Создание инновационного центра культуры в г. Чита	20 254,6	20 254,6
<b>7.</b>	<b>Здравоохранение, в том числе:</b>	<b>35 365,1</b>	<b>34 825,5</b>
7.1	Строительство фельдшерско-акушерского пункта в с. Верхняя Хила Шилкинского района	15 851,6	15 402,5
7.2	Строительство каньона для размещения ускорителя для ГУЗ «Забайкальский краевой онкологический диспансер»	370,0	370,0
7.3	Строительство фельдшерско-акушерского пункта в с. Шишкино Читинского района	18 937,6	18 847,1
7.4	Фельдшерско-акушерский пункт в с. Сохондо Читинского района Забайкальского края	205,9	205,9
<b>8.</b>	<b>Физическая культура и спорт, в том числе:</b>	<b>283 938,0</b>	<b>235 160,8</b>
8.1	Спортивный зал для занятий боксом по адресу: г. Чита, ул. Нагорная, 91	37 807,3	37 793,4
8.2	Спортивный комплекс с залом для борьбы в пгт Агинское	98 482,7	98 482,8
8.3	Центр единоборств в г. Чита	13 493,1	13 493,1
8.4	Российский центр стрельбы из лука в г. Чита	15 915,0	15 915,0
8.5	Универсальный спортивный зал в г. Краснокаменск	118 239,9	69 476,5



## Расходы бюджета Забайкальского края в разрезе государственных программ и непрограммных расходов

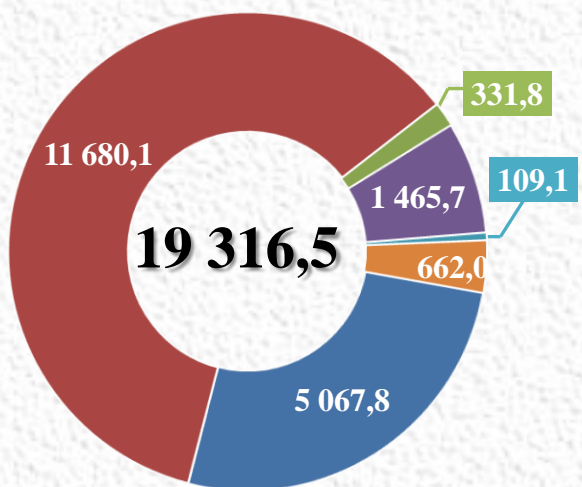
млн. рублей

Наименование показателя	Фактическое исполнение в 2019 году	Уточненные бюджетные ассигнования на 2020 год	Фактическое исполнение в 2020 году	% исполнения	Темп роста 2020 г. к 2019 г. (%)
Управление государственными финансами и государственным долгом	9 969,1	8 057,1	8 049,8	99,9	80,7
Защита населения и территорий от чрезвычайных ситуаций, обеспечение пожарной безопасности и безопасности людей на водных объектах Забайкальского края	1 166,4	1 559,7	1 552,0	99,5	133,1
Экономическое развитие	1 139,4	1 008,0	1 006,7	99,9	88,4
Содействие занятости населения	762,3	2 177,5	2 175,3	99,9	285,3
Развитие сельского хозяйства и регулирование рынков сельскохозяйственной продукции, сырья и продовольствия	2 498,1	1 869,1	1 857,3	99,4	74,3
Развитие информационного общества и формирование электронного правительства в Забайкальском крае	119,3	105,2	89,6	85,1	75,1
Воспроизводство и использование природных ресурсов	26,8	114,2	111,8	97,9	416,9
Охрана окружающей среды	369,1	547,5	513,8	93,8	139,2
Развитие лесного хозяйства Забайкальского края	1 710,7	1 844,4	1 833,0	99,4	107,1
Управление государственной собственностью Забайкальского края	177,1	303,7	281,3	92,6	158,8
Развитие международной, внешнеэкономической деятельности и туризма в Забайкальском крае	33,5	32,2	29,6	91,7	88,1
Развитие территорий и жилищная политика Забайкальского края	501,1	499,3	488,9	97,9	97,6
Развитие транспортной системы Забайкальского края	7 352,4	9 332,8	9 074,9	97,2	123,4
Развитие образования Забайкальского края на 2014–2025 годы	17 537,0	20 063,0	19 316,5	96,3	110,1
Развитие культуры в Забайкальском крае	1 352,5	2 477,2	2 474,8	99,9	183,0
Развитие здравоохранения Забайкальского края	12 681,0	15 529,3	15 452,7	99,5	121,9
Социальная поддержка граждан	10 473,0	16 710,4	16 671,6	99,8	159,2
Развитие физической культуры и спорта в Забайкальском крае	854,5	950,9	899,0	94,5	105,2
Совершенствование государственного управления Забайкальского края	38,5	57,6	56,9	98,8	147,7
Устойчивое развитие сельских территорий	108,6	0,0	0,0	X	X
Социально-экономическое развитие Агинского Бурятского округа Забайкальского края	182,5	164,7	146,4	88,9	80,2
Энергосбережение и повышение энергетической эффективности в Забайкальском крае	12,6	0,6	0,3	50,0	2,4
Комплексные меры по улучшению наркологической ситуации в Забайкальском крае	1,0	1,8	1,8	100,0	180,0
Доступная среда	23,7	15,7	15,6	99,4	66,0
Государственная программа Забайкальского края по оказанию содействия добровольному переселению в Забайкальский край соотечественников, проживающих за рубежом	0,1	0,2	0,2	100,0	200,0
Обеспечение градостроительной деятельности на территории Забайкальского края	97,2	152,8	152,2	99,6	156,6
Развитие жилищно-коммунального хозяйства Забайкальского края	2 952,1	2 051,0	1 996,4	97,3	67,6
Государственная программа Забайкальского края по переселению граждан из жилищного фонда, признанного аварийным или непригодным для проживания, и (или) с высоким уровнем износа	306,5	873,0	515,7	59,1	168,3
Формирование современной городской среды	671,4	539,4	527,1	97,7	78,5
Сохранение, использование, популяризация и государственная охрана объектов культурного наследия	11,6	15,0	14,3	95,5	123,6
Комплексное развитие сельских территорий	0,0	386,7	307,4	79,5	X
<b>Итого программных расходов</b>	<b>73 129,2</b>	<b>87 440,3</b>	<b>85 613,0</b>	<b>97,9</b>	<b>117,1</b>
<b>Непрограммная деятельность</b>	<b>3 557,6</b>	<b>3 743,0</b>	<b>3 650,6</b>	<b>97,5</b>	<b>102,6</b>

## СОЦИАЛЬНАЯ НАПРАВЛЕННОСТЬ

### Государственная программа «Развитие образования Забайкальского края на 2014 – 2025 годы»

Основные направления  
финансирования



- Развитие дошкольного образования
- Развитие общего образования
- Развитие систем воспитания и дополнительного образования детей
- Развитие профессионального, дополнительного профессионального образования и науки
- Обеспечивающая подпрограмма
- Прочие мероприятия



Наименование индикатора (единица измерения)	План 2020	Факт 2020
Доступность дошкольного образования в возрасте от 3 до 7 лет (%)	100,0	96,3
Доступность дошкольного образования в возрасте от 2 месяцев до 3 лет (%)	72,9	70,7
Удельный вес численности обучающихся в государственных и муниципальных образовательных организациях общего образования в соответствии с основными современными требованиями (с учетом федеральных государственных образовательных стандартов) в общей численности обучающихся в образовательных организациях общего образования (%)	100,0	100,0
Охват детей в возрасте 5-18 лет программами дополнительного образования (%)	75,0	73,0
Удельный вес численности выпускников образовательных организаций профессионального образования последнего года выпуска, трудоустроившихся в течение одного года после окончания обучения по полученной специальности (профессии), в общей численности выпускников образовательных организаций профессионального образования очной формы обучения (%)	42,0	52,0
Удельный вес численности молодых людей в возрасте от 14 до 30 лет, вовлеченных в реализуемые органами исполнительной власти Забайкальского края проекты и программы в сфере поддержки талантливой молодежи, в общей численности молодежи в возрасте от 14 до 30 лет	24,0	24,0
Среднее значение количества баллов по единому государственному экзамену, полученных выпускниками, освоившими образовательные программы среднего общего образования по математике, по русскому языку (%)	50,0	59,0
Удельный вес численности учителей общеобразовательных организаций в возрасте до 35 лет в общей численности учителей общеобразовательных организаций (%)	30,0	24,0
Доля педагогических работников, прошедших повышение квалификации и (или) профессиональную переподготовку, от общей численности педагогических работников края (%)	39,3	41,5

## СОЦИАЛЬНАЯ НАПРАВЛЕННОСТЬ

### Государственная программа «Развитие здравоохранения Забайкальского края»

#### Основные направления финансирования\*

Профилактика заболеваний и формирование здорового образа жизни. Развитие первичной медико-санитарной помощи

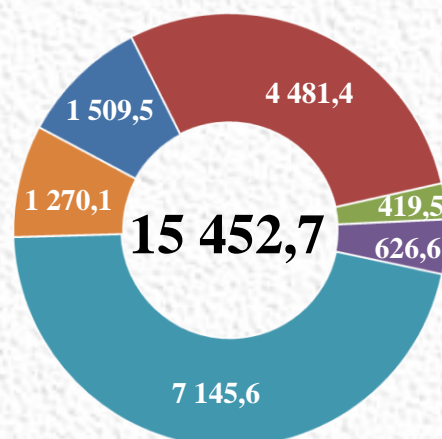
Совершенствование оказания специализированной, включая высокотехнологичную, медицинской помощи, скорой, в том числе скорой специализированной, медицинской помощи, медицинской эвакуации

Кадровое обеспечение системы здравоохранения

Совершенствование системы лекарственного обеспечения, в том числе в амбулаторных условиях

Страховые взносы на ОМС неработающего населения

Прочие расходы



\* кроме того, объем внебюджетных средств на государственную программу составил 2 118,2 млн. рублей

Наименование индикатора (единица измерения)	План 2020	Факт 2020
Смертность от всех причин (на 1 000 населения)	11,9	13,5
Распространенность потребления табака среди детей и подростков (%)	17,5	17,7
Зарегистрировано больных с диагнозом, установленным впервые в жизни, активный туберкулез (человек на 100 тыс. человек)	35,9	41,9
Удовлетворение потребности населения в высокотехнологичных видах медицинской помощи (%)	90,0	88,7
Обеспеченность врачами (на 10 тыс. населения)	40,4	36,0
Удовлетворенность населения медицинской помощью (%)	36,0	49,3
Объем выполнения государственной работы «по профилактике неинфекционных заболеваний, формированию здорового образа жизни и санитарно-гигиеническому просвещению населения (ед.)	2 215	2 225

### Государственная программа

#### «Комплексные меры по улучшению наркологической ситуации в Забайкальском крае»

Наименование индикатора (единица измерения)	План 2020	Факт 2020
Первичная заболеваемость наркологическими расстройствами (на 100 тыс. населения)	250	183,0
Число больных наркоманией, находящихся в ремиссии от 1 года до 2-х лет (%)	12,0	12,20
Охват учащихся средних общеобразовательных учреждений мероприятиями, направленными на профилактику злоупотребления психоактивными веществами (%)	100	100
Охват населения г. Читы профилактическими мероприятиями, направленными на формирование здорового образа жизни (%)	1,64	1,64
Охват воспитанников детских домов и интернатных учреждений, вовлеченных в занятия физической культурой и спортом (%)	65,0	65,0
Число больных наркологическими расстройствами, находящихся в ремиссии более 2 лет (%)	10,4	10,8

#### Основные направления финансирования

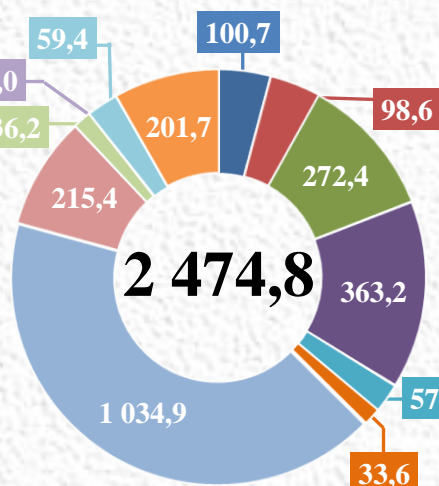


## СОЦИАЛЬНАЯ НАПРАВЛЕННОСТЬ

### Государственная программа «Развитие культуры в Забайкальском крае»

#### Основные направления финансирования

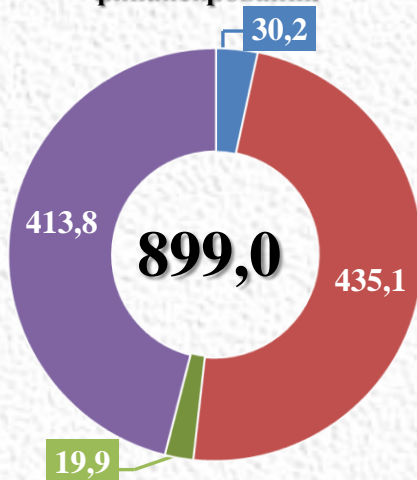
- Организация деятельности музеев Забайкальского края
- Организация библиотечного обслуживания в Забайкальском крае
- Развитие системы образования в сфере культуры
- Организация деятельности театров, филармонии и концертных организаций на территории Забайкальского края
- Организация кинообслуживания на территории Забайкальского края
- Содействие деятельности культурно-досуговых учреждений на территории Забайкальского края
- Строительство, ремонт, реконструкция зданий учреждений культуры
- Обеспечение сохранности историко-культурного наследия Забайкальского края
- Обеспечивающая подпрограмма
- Мероприятия по обеспечению поэтапного доступа социально ориентированных некоммерческих организаций, осуществляющих деятельность в социальной сфере к бюджетным средствам, выделяемым на предоставление социальных услуг населению
- Организация деятельности многофункциональных центров с преобладанием культурного обслуживания
- Реализация мероприятий Национального проекта «Культура»



Наименование индикатора (единица измерения)	План 2020	Факт 2020
Количество созданных (реконструированных) и капитально отремонтированных объектов культуры (ед.)	13	13
Количество посещений библиотек (на 1 жителя в год)	3,9	3,3
Количество потребителей государственной услуги «Обеспечение кинообслуживания населения» (тыс. чел.)	215,0	278,2
Количество потребителей государственной услуги «Образовательные услуги в сфере среднего профессионального образования отрасли культуры Забайкальского края» (чел.)	836	911
Увеличение количества предоставленных площадок социально ориентированным некоммерческим организациям для проведения выставок, различных мероприятий (ед.)	3	3
Прирост выставочных проектов (к показателю 2012 года) (%)	16,0	3,0
Количество посещений организаций культуры (профессиональных театров) по отношению к уровню 2010 года (%)	113	113

### Государственная программа «Развитие физической культуры и спорта в Забайкальском крае»

#### Основные направления финансирования



- Развитие массового спорта
- Подготовка спортивного резерва
- Обеспечивающая программа
- Развитие МТБ отрасли «Физическая культура и спорт»

Наименование индикатора (единица измерения)	План 2020	Факт 2020
Уровень обеспеченности граждан спортивными сооружениями исходя из единовременной пропускной способности объектов спорта (%)	44,0	44,5
Доля детей и молодежи (возраст 3-29 лет), систематически занимающихся физической культурой и спортом, в общей численности детей и молодежи (%)	71,0	72,0
Доля организаций, оказывающих услуги по спортивной подготовке в соответствии с федеральными стандартами спортивной подготовки, в общем количестве организаций в сфере физической культуры и спорта, в том числе для лиц с ограниченными возможностями здоровья и инвалидов (%)	96,0	100,0
Доля потребителей, удовлетворенных качеством проведенных физкультурно-массовых мероприятий (%)	85,0	85,0
Доля населения, выполнившего нормативы комплекса ВФСК «ГТО» в общей численности населения, принявшего участие в выполнении нормативов комплекса ГТО (%)	73,0	55,9

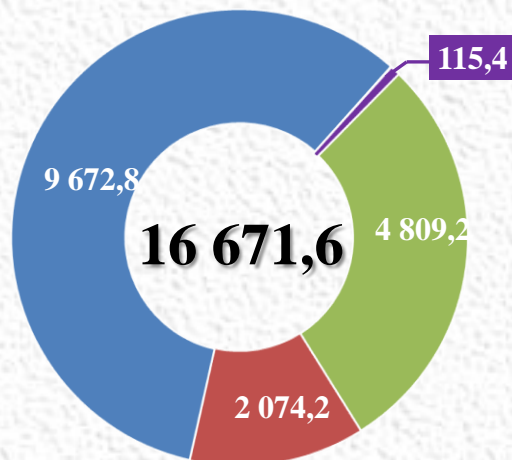


## СОЦИАЛЬНАЯ НАПРАВЛЕННОСТЬ

### Государственная программа «Социальная поддержка граждан»

Наименование индикатора (единица измерения)	План 2020	Факт 2020
Уровень удовлетворенности населения качеством государственных услуг в сфере социальной защиты (%)	90,0	90,0
Доля граждан, охваченных различными формами социальной поддержки, от общего числа граждан, проживающих на территории Забайкальского края (%)	28,5	34,5
Количество обслуживаемых на дому граждан пожилого возраста и инвалидов (чел.)	7 500	7 805
Доля государственных услуг, доступных для обращения в электронной форме, от общего количества предоставляемых государственных услуг (%)	100,0	100,0
Доля детей сирот и детей, оставшихся без попечения родителей, устроенных в семьи, от общего числа детей-сирот и детей, оставшихся без попечения родителей (%)	76,3	76,9

#### Основные направления финансирования

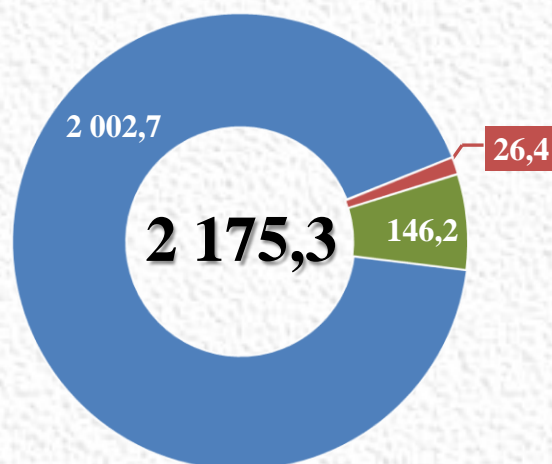


- Развитие мер социальной поддержки отдельных категорий граждан, проживающих в Забайкальском крае
- Модернизация и развитие социального обслуживания граждан пожилого возраста и инвалидов
- Совершенствование социальной поддержки семьи и детей
- Обеспечивающая подпрограмма

### Государственная программа «Содействие занятости населения»

Наименование индикатора (единица измерения)	План 2020	Факт 2020
Среднегодовая численность постоянного населения Забайкальского края (чел.)	1 056	1 057
Уровень общей безработицы (%)	9	10,2
Уровень регистрируемой безработицы (%)	1,5	5,3
Доля населения с доходами ниже региональной величины прожиточного минимума в общей численности населения (%)	18,1	22,3
Миграционный прирост (убыль) на 1000 человек (ед.)	- 5,6	- 3,6
Доля трудоустроенных граждан в общей численности обратившихся граждан (%)	44,0	27,6
Количество граждан, охваченных мероприятиями по трудоустройству (тыс. чел.)	15,0	18,9
Доля граждан, получивших услугу по информированию о положении на рынке труда, от численности экономически активного населения (%)	17,0	12,7
Численность безработных граждан, которым оказаны консультационные услуги, в том числе поддержка предпринимательской инициативы (чел.)	534	721

#### Основные направления финансирования

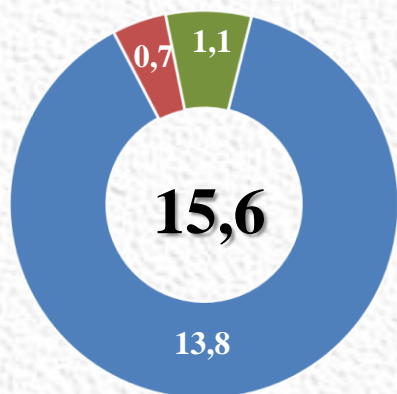


- Активная политика занятости и социальная поддержка безработных
- Развитие институтов рынка труда
- Обеспечивающая подпрограмма

## СОЦИАЛЬНАЯ НАПРАВЛЕННОСТЬ

### Государственная программа «Доступная среда»

#### Основные направления финансирования

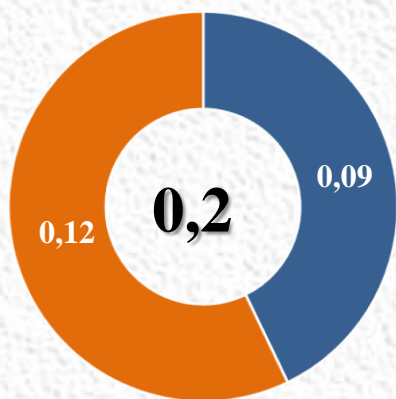


- Повышение уровня доступности приоритетных объектов и услуг в приоритетных сферах жизнедеятельности инвалидов и других маломобильных групп населения в Забайкальском крае
- Информационно-методическое и кадровое обеспечение системы реабилитации и социальной интеграции инвалидов, преодоление социальной разобщенности в обществе и формирование позитивного отношения к проблемам инвалидов и к проблеме обеспечения доступной среды
- Повышение доступности и качества реабилитационных услуг (развитие системы реабилитации и социальной интеграции инвалидов) в Забайкальском крае

Наименование индикатора (единица измерения)	План 2020	Факт 2020
Доля доступных для инвалидов и других МГН приоритетных объектов социальной, транспортной, инженерной инфраструктуры в общем количестве объектов (%)	73,0	73,0
Доля инвалидов, принятых на обучение по программам среднего профессионального образования (по отношению к предыдущему году) (%)	107,0	107,0
Доля детей-инвалидов в возрасте от 5 до 18 лет, получающих дополнительное образование, от общей численности детей-инвалидов данного возраста (%)	50,0	50,0
Доля лиц с ограниченными возможностями здоровья и инвалидов от 6 до 18 лет, систематически занимающихся физической культурой и спортом, в общей численности этой категории населения в Забайкальском крае (%)	71,2	71,2

### Государственная программа Забайкальского края по оказанию содействия добровольному переселению в Забайкальский край соотечественников, проживающих за рубежом

#### Направление финансирования



- Дополнительные гарантии и меры социальной поддержки, содействие в жилищном обустройстве
- Создание правовых, организационных, социально-экономических и информационных условий, способствующих добровольному переселению соотечественников, проживающих за рубежом, в Забайкальский край для постоянного проживания

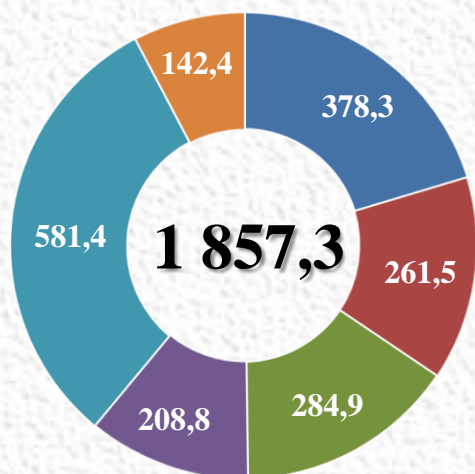
Наименование индикатора (единица измерения)	План 2020	Факт 2020
Численность трудоустроенных участников Государственной программы (чел.)	56	82
Доля участников Государственной программы, занятых трудовой деятельностью или осуществляющих предпринимательскую деятельность на территории Забайкальского края, от числа прибывших участников Государственной программы (%)	70,0	71,8
Численность участников Государственной программы, переселившихся в Забайкальский край для получения высшего, среднего профессионального образования в профессиональных образовательных организациях и образовательных организациях высшего образования Забайкальского края (чел.)	5	60

## ПОДДЕРЖКА ОТРАСЛЕЙ ЭКОНОМИКИ

### Государственная программа «Развитие сельского хозяйства и регулирование рынков сельскохозяйственной продукции, сырья и продовольствия»

#### Основные направления финансирования

- Поддержка подотраслей растениеводства
- Поддержка подотраслей животноводства
- Поддержка малых форм хозяйствования
- Техническая и технологическая модернизация
- Предупреждение и ликвидация болезней животных
- Возмещение ущерба, причиненного в результате ЧС природного характера

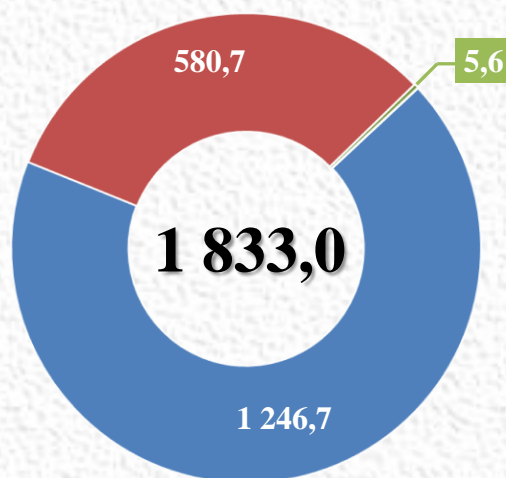


Наименование индикатора (единица измерения)	План 2020	Факт 2020
Индекс производства пищевых продуктов (в сопоставимых ценах) к предыдущему году (%)	101,4	99,1
Индекс производства напитков (в сопоставимых ценах) к предыдущему году (%)	104,0	106,3
Рентабельность сельскохозяйственных организаций (с учетом субсидий) (%)	12,2	-11,4
Среднемесячная номинальная заработная плата в сельском хозяйстве (по сельскохозяйственным организациям, не относящимся к субъектам малого предпринимательства) (руб.)	18 453,4	27 986,7

### Государственная программа «Развитие лесного хозяйства Забайкальского края»

#### Основные направления финансирования

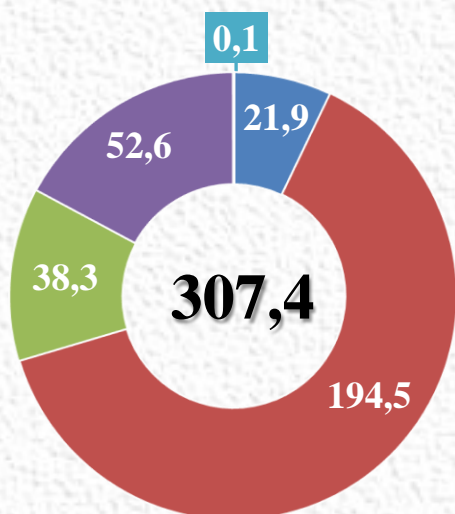
- Обеспечение использования, охраны, защиты и воспроизводства лесов
- Организация обеспечения использования лесов и сохранение лесов
- Организация осуществления мер пожарной безопасности и тушение лесных пожаров в лесах, расположенных на землях ООПТ регионального значения



Наименование индикатора (единица измерения)	План 2020	Факт 2020
Лесистость территории Забайкальского края (%)	68,3	68,3
Объем платежей в бюджетную систему Российской Федерации от использования лесов, расположенных на землях лесного фонда Забайкальского края, в расчете на 1 га земель лесного фонда (руб./га)	24,3	25,4
Отношение площади лесовосстановления и лесоразведения к площади вырубленных и погибших лесных насаждений (%)	41,5	68,7
Доля лесных пожаров, ликвидированных в течение первых суток с момента обнаружения, в общем количестве лесных пожаров (%)	64,0	56,3
Доля специалистов лесного хозяйства, ежегодно охваченных системой повышения квалификации, в общей численности занятых в лесном хозяйстве Забайкальского края (%)	1,7	2,1

## ПОДДЕРЖКА ОТРАСЛЕЙ ЭКОНОМИКИ

### Государственная программа «Комплексное развитие сельских территорий»



#### Основные направления финансирования


- Создание условий для обеспечения доступным и комфортным жильем сельского населения
- Развитие транспортной инфраструктуры на сельских территориях
- Благоустройство сельских территорий
- Современный облик сельских территорий населения объектами спорта, а также подготовка спортивного резерва
- Развитие рынка труда (кадрового потенциала) на сельских территориях

Наименование индикатора (единица измерения)	План 2020	Факт 2020
Сохранение доли сельского населения в общей численности населения Забайкальского края (%)	31,6	31,6
Количество семей, улучшивших жилищные условия за счет предоставления социальных выплат (ед.)	19	26
Количество населенных пунктов, реализовавших проекты по благоустройству сельских территорий (ед.)	22	46
Количество населенных пунктов, обустроенных объектами социальной и инженерной инфраструктуры, объектами строительства (реконструкции), капитального ремонта и ремонта автомобильных дорог (ед.)	2	2

### Государственная программа «Воспроизводство и использование природных ресурсов»

Наименование индикатора (единица измерения)	План 2020	Факт 2020
Протяженность восстановленной береговой линии (км.)	1,0	1,0
Протяженность отремонтированных гидротехнических сооружений (км.)	3,5	3,5
Количество гидротехнических сооружений, приведенных в безопасное состояние в результате проведения капитального ремонта (шт.)	3	3
Количество водных объектов, на которых осуществлены мероприятия по рыбохозяйственной мелиорации (шт.)	1	1
Протяженность участков русел рек, на которых осуществлены работы по оптимизации их пропускной способности (км.)	6,0	6,22
Количество населенных пунктов в которых проведены работы по оптимизации пропускной способности русел рек (км.)	2,0	1,0

#### Основные направления финансирования



- Защита от негативного воздействия вод и обеспечение безопасности гидротехнических сооружений
- Развитие рыбохозяйственного комплекса

# ПОДДЕРЖКА ОТРАСЛЕЙ ЭКОНОМИКИ

## Государственная программа

### «Развитие транспортной системы Забайкальского края»

Наименование индикатора (единица измерения)	План 2020	Факт 2020
Количество пассажиров, перевезенных транспортом общего пользования (млн. чел.)	78,5	38,5
Сокращение количества лиц, погибших в результате ДТП (чел.)	247	197
Прирост протяженности автомобильных дорог общего пользования регионального (межмуниципального) и местного значения на территории Забайкальского края, соответствующих нормативным требованиям к транспортно-эксплуатационным показателям, в результате капитального ремонта и ремонта автомобильных дорог (км.)	352,73	468,33

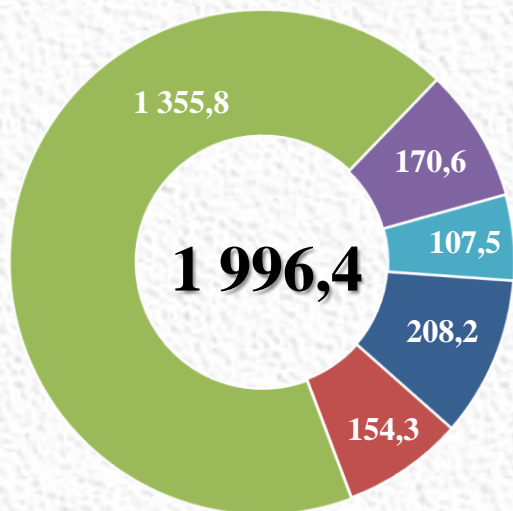


#### Основные направления финансирования

- Воздушный транспорт
- Водный транспорт
- Приобретение автобусов (ЦЭР)
- Реконструкция аэропорта с. Чара
- Ремонт автомобильных дорог (ЦЭР)
- Реализация национального проекта «Безопасные и качественные автомобильные дороги»
- Проектирование и строительство троллейбусных линий
- Пассажирские перевозки железнодорожным транспортом
- Содержание органов управления автомобильными дорогами
- Пассажирские перевозки автомобильным и электрическим наземным транспортом
- Повышение качества контроля за соблюдением водителями и пешеходами требований безопасного дорожного движения

## Государственная программа

### «Развитие жилищно-коммунального хозяйства Забайкальского края»



#### Основные направления финансирования

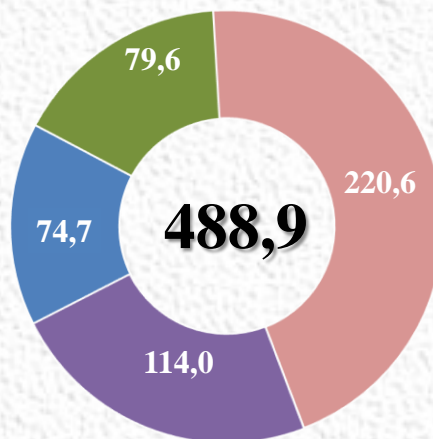
- Модернизации объектов теплоэнергетики и капитальный ремонт коммунальной инфраструктуры, находящихся в муниципальной собственности
- РП «Чистая вода» Забайкальского края
- Предоставление субсидий юридическим лицам (за исключением государственных (муниципальных) учреждений), индивидуальным предпринимателям, оказывающим услуги теплоснабжения, водоснабжения и водоотведения
- Предоставление субсидий юридическим лицам (за исключением государственных (муниципальных) учреждений), индивидуальным предпринимателям, снабжающим электрической энергией население, проживающее в населенных пунктах, не обеспеченных централизованным электроснабжением
- Обеспечение деятельности некоммерческих организаций

Наименование индикатора (единица измерения)	План 2020	Факт 2020
Снижение уровня износа коммунальной инфраструктуры (%)	52,0	78,0
Снижение доли убыточных организаций жилищно-коммунального хозяйства (%)	57,1	57,1
Бесперебойное обеспечение населения электрической энергией (час/сутки)	23	23
Количество объектов коммунальной инфраструктуры, на которых проведена модернизация (ед.)	14	25
Снижение кредиторской задолженности организаций сферы жилищно-коммунального хозяйства (%)	95,3	88,31
Количество организаций сферы жилищно-коммунального хозяйства, принявших участие в конкурсе (ед.)	45,0	45,0

## ПОДДЕРЖКА ОТРАСЛЕЙ ЭКОНОМИКИ

### Государственная программа «Развитие территорий и жилищная политика Забайкальского края»

#### Основные направления финансирования



- Развитие социальной инфраструктуры городского поселения "Город Краснокаменск" и муниципального района "Город Краснокаменск и Краснокаменский район"
- Осуществление городским округом "Город Чита" функций административного центра (столицы) Забайкальского края
- Обеспечение жильем молодых семей

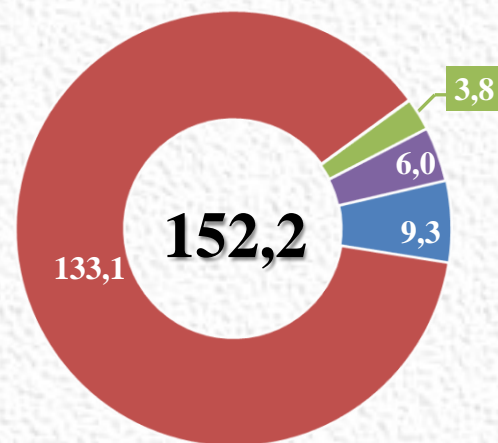
Наименование индикатора (единица измерения)	План 2020	Факт 2020
Количество молодых семей, улучшивших жилищные условия (в том числе с использованием ипотечных жилищных кредитов и займов) (семей)	0	356
Выполнение плана мероприятий по развитию инфраструктуры городского округа «Город Чита» (%)	100,0	100,0
Развитие социальной инфраструктуры городского поселения "Город Краснокаменск" и муниципального района "Город Краснокаменск и Краснокаменский район", %	100	100

### Государственная программа

### «Обеспечение градостроительной деятельности на территории Забайкальского края»

Наименование индикатора (единица измерения)	План 2020	Факт 2020
Обеспеченность городских и сельских поселений и городских округов документами территориального планирования (%)	100,0	100,0
Обеспеченность муниципальных образований документами градостроительного зонирования (%)	100,0	100,0
Количество кв. метров жилых домов, подключенных к источникам тепло-, энерго-, водоснабжения и водоотведения строящихся объектов	10 954,2	7 594,0
Ввод жилья в рамках мероприятий по стимулированию программ развития жилищного строительства	0	0

#### Основные направления финансирования



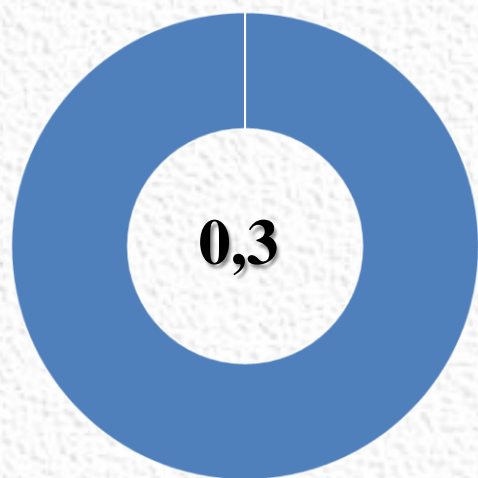
- Мероприятия по территориальному планированию
- Обеспечение земельных участков объектами социальной инфраструктуры
- Субсидии государственным корпорациям (компаниям), публично-правовым компаниям на иные цели
- Мероприятия по обеспечению источниками тепло-, энерго-, водоснабжения и водоотведения строящихся объектов



## ПОДДЕРЖКА ОТРАСЛЕЙ ЭКОНОМИКИ

### Государственная программа

### «Энергосбережение и повышение энергетической эффективности в Забайкальском крае»



- Изготовление проектов модернизации объектов коммунальной инфраструктуры

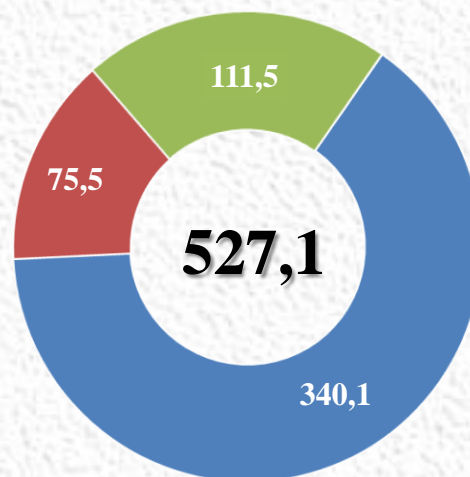
Наименование индикатора (единица измерения)	План 2020	Факт 2020
Количество созданных и модернизированных высокопроизводительных рабочих мест за счет реализации мероприятий по виду экономической деятельности «Производство и распределение электроэнергии, газа и воды» (мест)	37	37
Увеличение производительности труда за счет реализации мероприятий в области энергосбережения, (%)	2,00	1,25
Энергоемкость ВРП в фактических условиях (кг у.т. /тыс. рублей)	23,00	22,58
Энергоемкость ВРП в сопоставимых условиях (кг у.т. /тыс. рублей)	32,00	31,15
Отношение расходов на приобретение энергетических ресурсов к объему ВРП (%)	21,10	20,90

### Государственная программа

### «Формирование современной городской среды»

Наименование индикатора (единица измерения)	План 2020	Факт 2020
Обеспечение комфортных условий для проживания и отдыха населения на территориях муниципальных образований Забайкальского края (%)	9,7	11,85
Доля благоустроенных общественных территорий в общем количестве общественных территорий, подлежащих благоустройству с использованием субсидии на плановый период (%)	100,0	100,0
Количество благоустроенных общественных территорий (ед.)	14	14
Доля общественных территорий, на которые утверждены дизайн-проекты благоустройства, в общем количестве общественных территорий, подлежащих благоустройству (%)	100,0	100,0

### Основные направления финансирования



- Предоставление субсидий муниципальным образованиям на поддержку муниципальных программ формирования современной городской среды
- Предоставление субсидий муниципальным образованиям на благоустройство общественных территорий
- Создание комфортной городской среды в малых городах и исторических поселениях - победителях Всероссийского конкурса лучших проектов создания комфортной городской среды и иные межбюджетные трансферты бюджетам МО

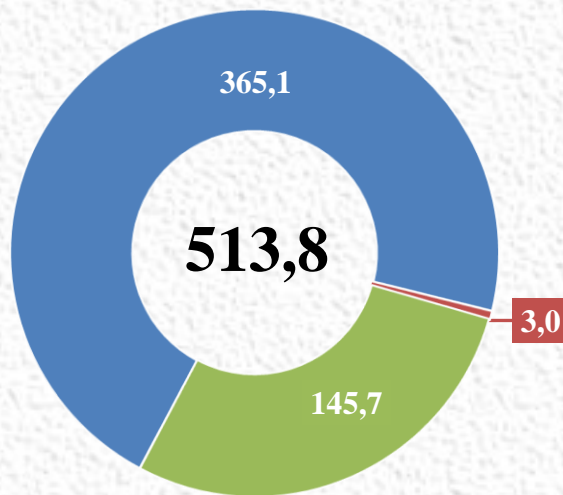


# ОБЕСПЕЧЕНИЕ БЕЗОПАСНЫХ УСЛОВИЙ ЖИЗНЕДЕЯТЕЛЬНОСТИ

## Государственная программа «Охрана окружающей среды»

Наименование индикатора (единица измерения)	План 2020	Факт 2020
Доля площади территории края, занятой особо охраняемыми природными территориями, в общей площади территории Забайкальского края (%)	9,15	8,50
Доля утилизации, образовавшихся отходов производства и потребления, в том числе твердых коммунальных отходов (%)	7,0	7,6
Доля площади закрепленных охотничьих угодий к общей площади охотничьих угодий Забайкальского края (%)	58,0	34,0
Количество вновь образованных особо охраняемых природных территорий в Забайкальском крае (ед.)	3,0	1,0
Сокращение объемов сбросов загрязненных сточных вод в водные объекты Байкальской природной территории (%)	44,64	44,64
Количество введенных в эксплуатацию очистных сооружений (ед.)	3,0	3,0
Количество особо охраняемых природных территорий, сведения о границах которых внесены в Единый государственный реестр недвижимости (ед.)	0	20
Количество построенных объектов для захоронения и утилизации биологических отходов на территории Забайкальского края (ед.)	2	14

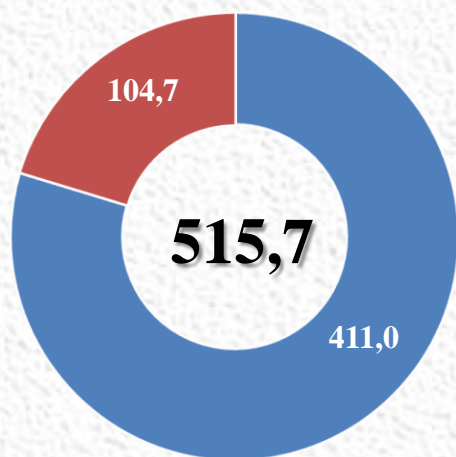
### Основные направления финансирования



- Совершенствование охраны компонентов окружающей среды
- Воспроизводство и сохранение охотничьих ресурсов Забайкальского края, развитие особо охраняемых природных территорий
- Обеспечение реализации государственной программы

## Государственная программа Забайкальского края по переселению граждан из жилищного фонда, признанного аварийным или непригодным для проживания, и (или) с высоким уровнем износа

### Основные направления финансирования



Наименование индикатора (единица измерения)	План 2020	Факт 2020
Площадь расселяемого аварийного жилищного фонда (тыс. кв. м.),	6,07	7,28
Площадь расселяемого аварийного и непригодного жилищного фонда в зоне Байкало-Амурской магистрали (тыс. кв. м.)	1,20	1,36
Количество переселенных граждан (чел.)	330	509
Количество граждан, переселенных из аварийного и непригодного для проживания жилищного фонда, находящегося в зоне Байкало-Амурской магистрали (чел.)	50	65
Количество переселенных семей из аварийного и непригодного для проживания жилищного фонда, находящегося в зоне Байкало-Амурской магистрали (семей)	21	23

- Мероприятия по переселению граждан из аварийного жилищного фонда

- Переселение граждан из аварийного и непригодного для проживания жилищного фонда, находящегося в зоне Байкало-Амурской магистрали

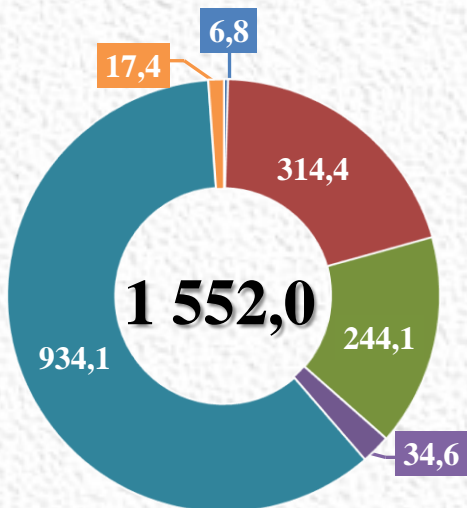




# ОБЕСПЕЧЕНИЕ БЕЗОПАСНЫХ УСЛОВИЙ ЖИЗНЕДЕЯТЕЛЬНОСТИ

**Государственная программа «Защита населения и территорий от чрезвычайных ситуаций, обеспечение пожарной безопасности и безопасности людей на водных объектах Забайкальского края»**

## Основные направления финансирования



- Организация обучения в области гражданской обороны, обеспечения пожарной безопасности и защиты от чрезвычайных ситуаций
- Содержание объектов и имущества гражданской обороны, резерва материальных ресурсов для ликвидации чрезвычайных ситуаций межмуниципального и регионального характера
- Построение (развитие), внедрение и эксплуатация аппаратно-программного комплекса "Безопасный город"
- Организация и проведение поисково-спасательных, аварийно-спасательных и водолазных работ
- Тушение пожаров и проведение связанных с ними аварийно-спасательных работ
- Обеспечение и управление

Наименование индикатора (единица измерения)	План 2020	Факт 2020
Сокращение количества лиц, погибших в чрезвычайных ситуациях (%)	23,9	23,9
Доля населения, пострадавшего в результате чрезвычайных ситуаций (%)	0,08	0,08
Темп прироста размера предотвращенного ущерба в результате чрезвычайных ситуаций (%)	21,4	21,4
Доля населения, охваченного оповещением и информированием о возникновении чрезвычайных ситуаций природного и техногенного характера (%)	100,0	100,0
Доля населенных пунктов, в которых не обеспечивается требуемый уровень пожарной безопасности, в общем количестве населенных пунктов (%)	5,4	5,4

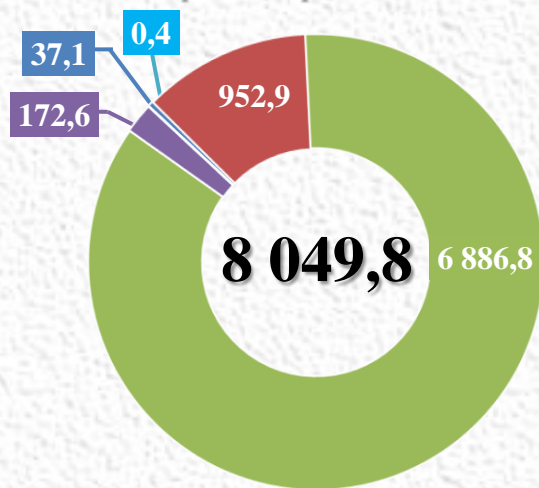


## РАСХОДЫ ОБЩЕГО ХАРАКТЕРА

### Государственная программа «Управление государственными финансами и государственным долгом»

Наименование индикатора (единица измерения)	План 2020	Факт 2020
Отношение дефицита краевого бюджета Забайкальского края к общему годовому объему доходов краевого бюджета (без учета объема безвозмездных поступлений) (%)	10,0	9,2
Увеличение налоговых и неналоговых доходов консолидированного бюджета Забайкальского края (%)	105,4	103,3
Улучшение качества управления региональными финансами в Забайкальском крае (степень качества)	2 (надлежащее)	2 (надлежащее)
Повышение уровня открытости бюджетных данных (место в рейтинге)	62	66
Среднее значение показателя качества финансового менеджмента главных распорядителей бюджетных средств (балл)	50,0	68,6
Доля межбюджетных трансфертов из бюджета Забайкальского края бюджетам муниципальных образований, распределяемая по утвержденным методикам (за исключением инвестиционной финансовой помощи) (%)	98,0	100,0
Полнота выполнения плана проверок в рамках осуществления внутреннего государственного финансового контроля (%)	100,0	100,0

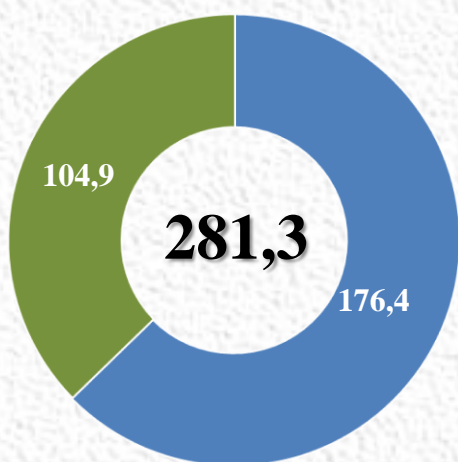
#### Основные направления финансирования



- Обеспечение сбалансированности и устойчивости бюджета Забайкальского края
- Управление государственным долгом Забайкальского края
- Совершенствование межбюджетных отношений
- Обеспечивающая подпрограмма
- Повышение финансовой грамотности населения

### Государственная программа «Управление государственной собственностью Забайкальского края»

#### Основные направления финансирования

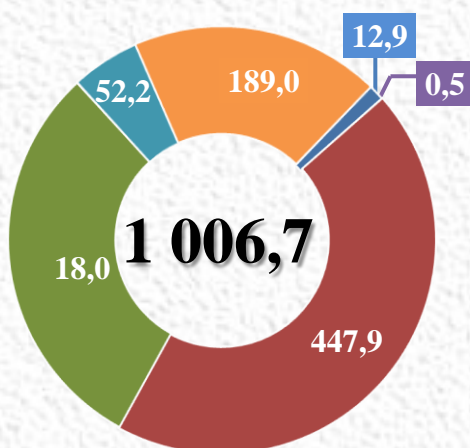


- Повышение эффективности управления государственной собственностью Забайкальского края
- Обеспечивающая деятельность

Наименование индикатора (единица измерения)	План 2020	Факт 2020
Количество жилых помещений, включенных в специализированный жилищный фонд» (нарастающим итогом) (ед.)	1 700	1 741
Доля оптимизированных (реорганизованных, преобразованных и ликвидированных) ГУП и ГУ Забайкальского края по отношению к общему количеству ГУП и ГУ Забайкальского края, подлежащих оптимизации (%)	80,0	67,7
Доля объектов недвижимого имущества казны Забайкальского края, для которых определена целевая функция от общего количества объектов недвижимого имущества казны Забайкальского края) (%)	90,0	90,0
Доля земельных участков, находящихся в собственности Забайкальского края, для которых определен вид целевого использования от общего количества земельных участков, находящихся в собственности Забайкальского края (%)	100,0	100,0

## РАСХОДЫ ОБЩЕГО ХАРАКТЕРА

### Государственная программа «Экономическое развитие»



#### Основные направления финансирования

- Стимулирование инвестиционной деятельности в Забайкальском крае
- Развитие малого и среднего предпринимательства
- Повышение эффективности государственного и муниципального управления
- Совершенствование системы стратегического управления в Забайкальском крае
- Обеспечивающая подпрограмма
- Развитие промышленности в Забайкальском крае

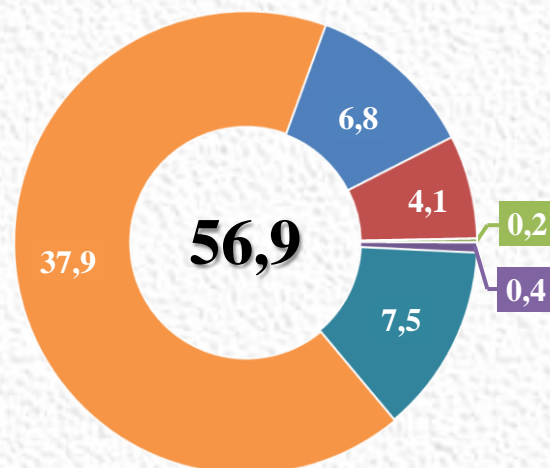
Наименование индикатора (единица измерения)	План 2020	Факт 2020
Индекс физического объема валового регионального продукта, в % к предыдущему году (%)	103,0	96,5
Объем инвестиций в основной капитал (за счет всех источников финансирования) (тыс. рублей)	109 840,4	125 439,5
Количество вновь созданных рабочих мест (включая вновь зарегистрированных индивидуальных предпринимателей) в секторе малого и среднего предпринимательства при реализации программы (ед.)	581	544
Количество инвестиционных проектов, получивших государственную поддержку (ед.)	4,0	3,0
Уровень удовлетворенности граждан Российской Федерации качеством предоставления государственных и муниципальных услуг (%)	90,0	98,8
Удельный вес инновационных товаров, работ, услуг в общем объеме отгруженных товаров, выполненных работ, услуг (%)	7,0	0,2

### Государственная программа

#### «Совершенствование государственного управления Забайкальского края»

Наименование индикатора (единица измерения)	План 2020	Факт 2020
Доля жителей Забайкальского края, положительно оценивающих деятельность органов государственного управления Забайкальского края (%)	30,0	33,2
Доля должностных лиц, специалистов исполнительных органов государственной власти Забайкальского края, органов местного самоуправления, прошедших обучение по профилактике коррупционных правонарушений в сферах государственного и муниципального управления и положительно оценивающих его результаты (%)	40,0	100,0
Удельный вес преступлений, совершенных несовершеннолетними или при их участии, в общем числе зарегистрированных преступлений (%)	8,7	5,7
Количество кадетских классов и объединений, реализующих казачий компонент (ед.)	55	65
Численность участников мероприятий, направленных на этнокультурное развитие народов России в Забайкальском крае (чел.)	17 000	133 601
Количество участников мероприятий, направленных на этнокультурное развитие коренных малочисленных народов	432	1 778
Количество некоммерческих организаций, получивших государственную поддержку	80	68

#### Основные направления финансирования

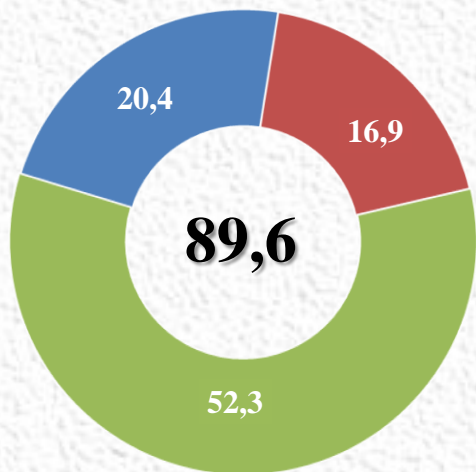


- Развитие государственной гражданской службы и резерва управленческих кадров Забайкальского края
- Содействие развитию местного самоуправления в Забайкальском крае
- Профилактика правонарушений
- Государственная поддержка развития казачества на территории Забайкальского края
- Укрепление единства российской нации и этнокультурное развитие народов в Забайкальском крае
- Государственная поддержка некоммерческих организаций в Забайкальском крае

## РАСХОДЫ ОБЩЕГО ХАРАКТЕРА

### Государственная программа «Развитие информационного общества и формирование электронного правительства в Забайкальском крае»

#### Основные направления финансирования



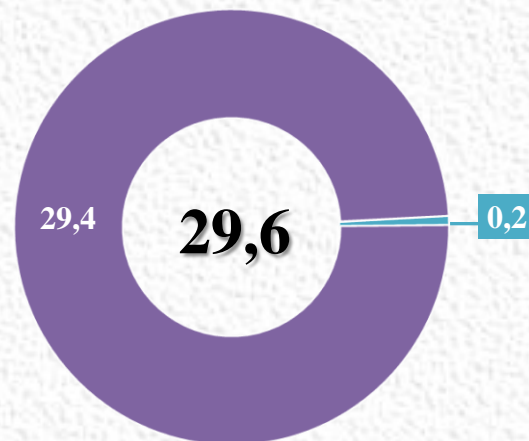
- Совершенствование системы государственного управления на основе использования информационных технологий
- Эксплуатация подсистем электронного правительства
- Финансовое обеспечение выполнения функций государственных учреждений

Наименование индикатора (единица измерения)	План 2020	Факт 2020
Уровень удовлетворенности жителей Забайкальского края качеством предоставления государственных и муниципальных услуг (%)	90,0	98,0
Объем выполненной государственной услуги «Организация и обеспечение деятельности единого места приема, регистрации и выдачи необходимых документов гражданам и юридическим лицам при предоставлении государственных и муниципальных услуг» (%)	100,0	100,0
Количество функционирующих МФЦ (в том числе ТОСП, мобильных офисов МФЦ), оснащенных АИС МФЦ, соответствующей требованиям, указанным в п.21 постановления Правительства Российской Федерации от 22 декабря 2012 года № 1376 (ед.)	36,0	123,0
Количество комплектов документов на получение услуг, переданных всеми МФЦ в органы, предоставляющие услуги, с использованием АИС МФЦ в электронной форме в среднем за месяц в течение года (ед.)	3 500	6 820
Доля администраций городских и сельских поселений подключенных к системе электронного документооборота (СЭД), из числа поселений, имеющих доступ к сети интернет (%)	100,0	100,0

### Государственная программа «Развитие международной, внешнеэкономической деятельности и туризма в Забайкальском крае»

Наименование индикатора (единица измерения)	План 2020	Факт 2020
Объем внешней торговли (млн. \$ США)	1 179,2	1 516,9
Доля региональных отделений обществ дружбы с иностранными партнерами, расположенных в Забайкальском крае, с которыми налажено и поддерживается сотрудничество (%)	100,0	100,0
Количество организованных мероприятий для (и/или с участием) соотечественников, проживающих за рубежом	5	4
Доля участников ВЭД, которым оказана помощь в поиске потенциальных зарубежных торговых партнеров, от общего числа обратившихся (%)	100,0	100,0
Темп роста стоимостного объема экспорта (%)	222,4	579,2

#### Основные направления финансирования



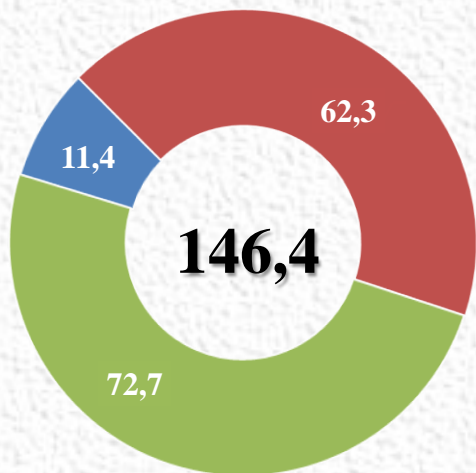
- Развитие туризма в Забайкальском крае
- Обеспечивающая подпрограмма

## РАСХОДЫ ОБЩЕГО ХАРАКТЕРА

### Государственная программа

#### «Социально-экономическое развитие Агинского Бурятского округа Забайкальского края»

##### Основные направления финансирования



- Создание эффективной сбалансированной экономики Агинского Бурятского округа Забайкальского края
- Развитие социальной сферы Агинского Бурятского округа Забайкальского края
- Обеспечивающая подпрограмма

Наименование индикатора (единица измерения)	План 2020	Факт 2020
Численность постоянного населения (тыс.чел.)	76,5	74,0
Рост среднемесячной номинальной заработной платы работающих в экономике в сопоставимых ценах к предыдущему году (%)	103,4	103,5
Уровень зарегистрированной безработицы (%)	2,0	4,4
Рост объема туристических услуг (%)	148,0	148,0
Доля среднесписочной численности работников, занятых на малых предприятиях, в общей численности работников (%)	10,2	10,5
Уровень удовлетворенности жителей округа качеством предоставления государственных и муниципальных услуг в сфере образования (%)	84,0	84,0
Доля населения округа, систематически занимающихся физической культурой и спортом (%)	41,0	48,0

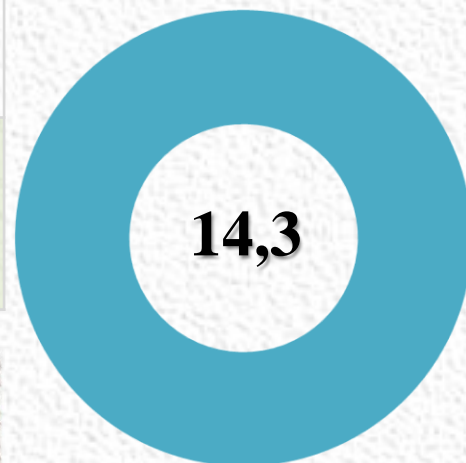


### Государственная программа


#### «Сохранение, использование, популяризация и государственная охрана объектов культурного наследия»

Наименование индикатора (единица измерения)	План 2020	Факт 2020
Увеличение доли объектов культурного наследия, находящихся в удовлетворительном состоянии, в общем количестве объектов культурного наследия федерального и регионального значения, расположенных на территории Забайкальского края (%)	100,0	100,0
Доля объектов культурного наследия федерального значения, в отношении которых были осуществлены плановые мероприятия по контролю их состояния, в общем числе объектов культурного наследия федерального значения, расположенных на территории Забайкальского края (%)	100,0	100,0

##### Основные направления финансирования



- Обеспечивающая подпрограмма



## Расходы на реализацию национальных проектов на территории Забайкальского края в 2020 году



млн. рублей

Наименование национального проекта	Количество реализованных региональных проектов	Уточненные бюджетные ассигнования на 2020 год	Фактическое исполнение в 2020 году	% исполнения
 Демография	5	3 268,0	3 147,1	96,0
 Здоровоохранение	5	1 931,4	1 931,4	100,0
 Образование	5	1 147,2	761,8	66,4
 Культура	3	202,7	202,7	100,0
 Безопасные и качественные автомобильные дороги	2	4 493,9	4 363,4	97,1
 Жилье и городская среда	2	1 223,1	854,7	69,9
 Экология	6	556,4	519,0	93,3
 Малое и среднее предпринимательство и поддержка индивидуальной предпринимательской инициативы	4	198,9	198,9	100,0
 Международная кооперация и экспорт	1	25,3	15,0	63,7
 Цифровая экономика	2	13,0	7,7	60,0
 Комплексный план модернизации и расширения магистральной инфраструктуры	1	631,7	612,8	97,0
<b>ИТОГО</b>	<b>36</b>	<b>13 689,8</b>	<b>12 614,7</b>	<b>92,1</b>



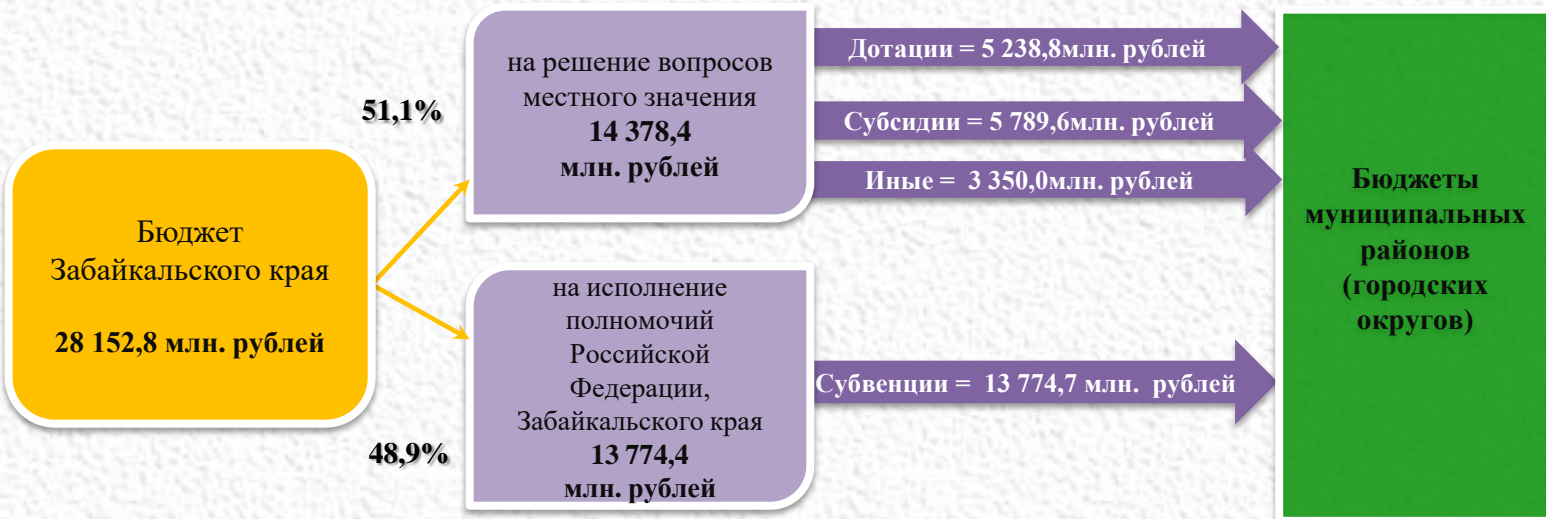
## Расходы на органы государственной власти Забайкальского края в 2020 году

Показатель	Фактическое исполнение в 2019 году	Уточненные бюджетные назначения на 2020 год	Фактическое исполнение в 2020 году	% исполнения
Объем расходов бюджета, млн.рублей	76 686,8	91 183,3	89 263,6	97,9
Расходы на содержание органов государственной власти и государственных органов, млн. рублей	1 700,4	1 827,5	1 779,4	97,4
Доля расходов на содержание органов государственной власти и государственных органов в общем объеме расходов бюджета, %	2,22	2,0	1,99	X

Показатель	Фактически замещено на 01.01.2020 г.	Утверждено на 01.01.2021 г.	Фактически замещено на 01.01.2021 г.
Численность работников органов государственной власти и государственных органов Забайкальского края, человек	1 820	2 058	1 890



## Межбюджетные отношения с муниципальными образованиями Забайкальского края в 2020 году



### Выделение межбюджетных трансфертов из бюджета Забайкальского края на решение вопросов местного значения в 2020 году

Направление средств	Исполнение
<b>ДОТАЦИИ</b>	<b>5 238,8</b>
на выравнивание бюджетной обеспеченности местных бюджетов	4 490,5
на обеспечение сбалансированности местных бюджетов	353,2
иные дотации	395,1
<b>СУБСИДИИ</b>	<b>5 789,6</b>
на проектирование, строительство, реконструкцию, ремонт автомобильных дорог и искусственных сооружений на них	523,6
на софинансирование расходных обязательств муниципальных образований по оплате труда	1 595,3
на благоустройство зданий государственных и муниципальных общеобразовательных организаций	553,3
на проектирование и строительство троллейбусных линий	91,3
на реализацию мероприятий по обеспечению жильем молодых семей	220,0
на переселение граждан из аварийного жилищного фонда	104,7
на модернизацию объектов коммунальной инфраструктуры	208,2
на организацию бесплатного горячего питания обучающихся, получающих начальное общее образование в государственных и муниципальных образовательных организациях	256,8
ликвидация мест несанкционированного размещения отходов	116,4
на поддержку формирования современной городской среды, а также обустройства городских парков	340,1
на поддержку комплексного развития сельских территорий	307,4
на модернизацию региональных и муниципальных детских школ искусств	133,0
на поддержку отрасли культуры	182,5
на создание дополнительных мест в дошкольных образовательных учреждениях	865,6
на другие цели	291,4
<b>ИНЫЕ МЕЖБЮДЖЕТНЫЕ ТРАНСФЕРТЫ</b>	<b>3 350,0</b>
на реализацию национальных проектов	1 266,5
на мероприятия плана социального развития центров экономического роста	889,4
ежемесячное денежное вознаграждение за классное руководство педагогическим работникам	339,3
гранты, «народный бюджет»	677,0
на другие цели	177,8

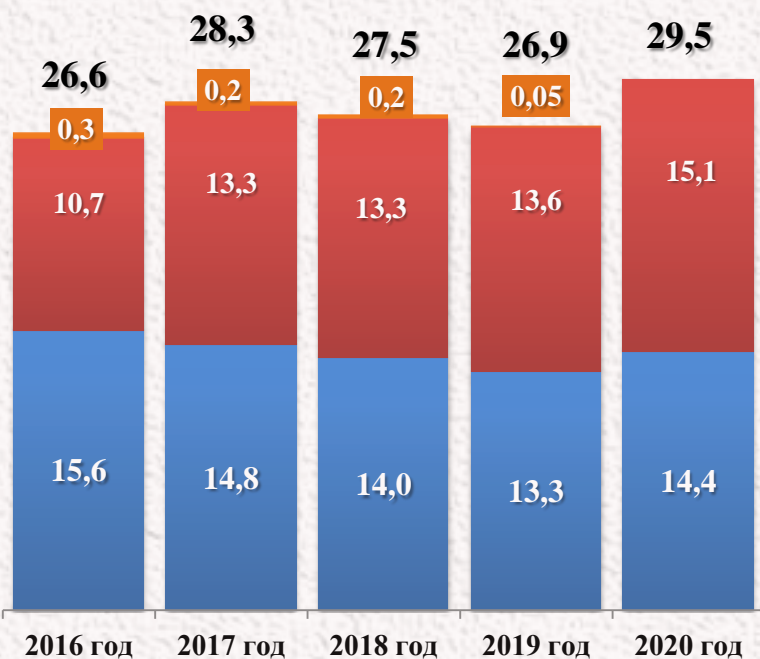




## Государственный долг Забайкальского края

### Структура долговых обязательств Забайкальского края

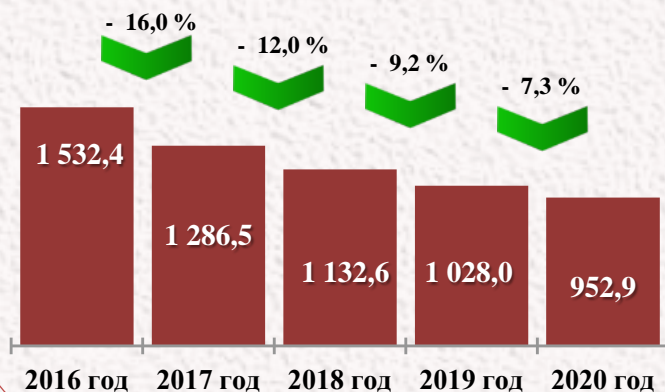
млрд. рублей



- Бюджетные кредиты от бюджетов других уровней бюджетной системы РФ
- Кредиты, полученные от кредитных организаций
- Государственные гарантии Забайкальского края

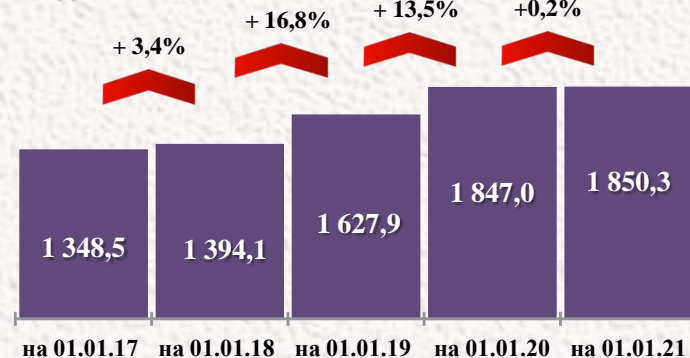
### Динамика расходов на обслуживание государственного долга

млн. рублей

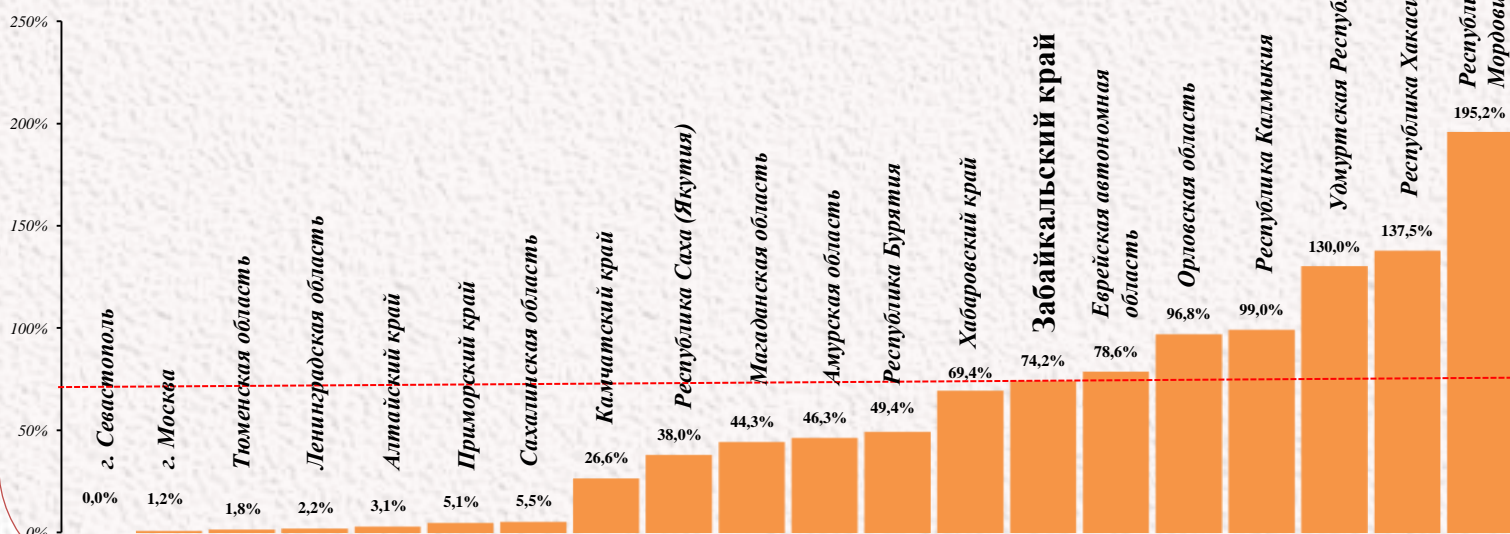


### Динамика изменений муниципального долга

млн. рублей



### Сравнение с другими субъектами РФ (процент долга субъекта от собственных доходов субъекта)



## Рейтинг качества управления региональными финансами за 2019 год

По результатам оценки качества управления региональными финансами, проводимой Министерством финансов Российской Федерации, Забайкальский край по итогам 2019 года вошел в число регионов с надлежащим качеством управления региональными финансами. Для достижения положительного результата в рамках вышеуказанного рейтинга Министерством финансов Забайкальского края ежегодно осуществляется комплексная оценка качества управления муниципальными финансами.

### Субъекты Российской Федерации с надлежащим качеством управления региональными финансами

Субъект РФ	Субъект РФ	Субъект РФ
Амурская область	Мурманская область <sup>1</sup>	Ростовская область
Архангельская область <sup>1</sup>	Ненецкий автономный округ	Рязанская область <sup>1</sup>
Астраханская область	Нижегородская область <sup>1</sup>	Самарская область
Волгоградская область <sup>1</sup>	Новосибирская область <sup>2</sup>	Саратовская область <sup>1,2</sup>
г. Севастополь <sup>2</sup>	Омская область <sup>1</sup>	Свердловская область
Забайкальский край <sup>2</sup>	Пензенская область	Смоленская область <sup>1</sup>
Ивановская область	Пермский край <sup>1</sup>	Ставропольский край
Иркутская область <sup>2</sup>	Республика Алтай <sup>1</sup>	Тверская область
Камчатский край	Республика Башкортостан <sup>1</sup>	Тульская область <sup>1</sup>
Карачаево-Черкесская Республика <sup>2</sup>	Республика Бурятия <sup>1</sup>	Удмуртская Республика <sup>1</sup>
Кировская область <sup>1</sup>	Республика Карелия	Ульяновская область <sup>1</sup>
Красноярский край <sup>1</sup>	Республика Крым <sup>1</sup>	Челябинская область <sup>2</sup>
Липецкая область <sup>1</sup>	Республика Марий Эл <sup>1</sup>	Чеченская Республика <sup>1</sup>
Московская область <sup>1</sup>	Республика Саха (Якутия)	Ярославская область <sup>2</sup>
	Республика Татарстан	

**Итого 43 региона**  
(47 регионов в 2018 г., 47 регионов в 2017 г.)

1 - регионы, имеющие нарушения бюджетного законодательства РФ, не влекущие отнесение к 3 степени качества  
2 - регионы, нарушившие условия соглашений, заключаемых Минфином России с субъектами РФ, получающими дотации на выравнивание бюджетной обеспеченности

## Рейтинг субъектов Российской Федерации по уровню открытости бюджетных данных за 2020 год

Научно-исследовательским финансовым институтом (НИФИ) по заказу Министерства финансов Российской Федерации осуществляется оценка уровня открытости бюджетных данных в субъектах Российской Федерации. По результатам оценки составляется рейтинг субъектов Российской Федерации по уровню открытости бюджетных данных.

По итогам 2020 года Забайкальский край вошел в число 17 субъектов со средним уровнем открытости бюджетных данных.



**НИФИ**

НАУЧНО-ИССЛЕДОВАТЕЛЬСКИЙ ФИНАНСОВЫЙ ИНСТИТУТ  
МИНИСТЕРСТВА ФИНАНСОВ РОССИЙСКОЙ ФЕДЕРАЦИИ

### Субъекты Российской Федерации со средним уровнем открытости бюджетных данных

Субъект РФ
Волгоградская область
г. Севастополь
Забайкальский край
Камчатский край
Кемеровская область
Кировская область
Липецкая область
Магаданская область
Новгородская область

Субъект РФ
Пензенская область
Республика Калмыкия
Республика Татарстан (Татарстан)
Рязанская область
Свердловская область
Ульяновская область
Хабаровский край
Чеченская Республика

**Итого 17 регионов**  
(21 регион в 2019 г., 22 региона в 2018 г.)

Наименование направления оценки	Уровень открытости
Первоначально утвержденный бюджет	высокий
Внесение изменений в закон о бюджете	низкий
Промежуточная отчетность об исполнении бюджета	средний
Годовой отчет	средний
Проект бюджета	средний
Бюджет для граждан	средний
Финансовый контроль	средний
Публичные сведения об учреждениях	средний

## Глоссарий

**Бюджет** – форма образования и расходования денежных средств, предназначенных для финансового обеспечения задач и функций государства и местного самоуправления .

**Бюджетная система Российской Федерации** – основанная на экономических отношениях и государственном устройстве Российской Федерации, регулируемая законодательством Российской Федерации совокупность федерального бюджета, бюджетов субъектов Российской Федерации, местных бюджетов и бюджетов государственных внебюджетных фондов .

**Бюджет субъекта Российской Федерации и бюджет территориального государственного внебюджетного фонда** – формы образования и расходования денежных средств, предназначенных для исполнения расходных обязательств субъекта Российской Федерации.

**Бюджетный процесс** – регламентируемая законодательством Российской Федерации деятельность органов государственной власти, органов местного самоуправления и иных участников бюджетного процесса по составлению и рассмотрению проектов бюджетов, утверждению и исполнению бюджетов, контролю за их исполнением, осуществлению бюджетного учета, составлению, внешней проверке, рассмотрению и утверждению бюджетной отчетности.

**Валовой региональный продукт** - это стоимость товаров и услуг, произведенных в Забайкальском крае для конечного использования, он рассчитывается как разница между выпуском и промежуточным потреблением.

**Государственная программа** – документ стратегического планирования, содержащий комплекс взаимосвязанных по задачам, срокам осуществления, соисполнителям, исполнителям и ресурсам основных мероприятий и (или) ведомственных целевых программ, сгруппированных по подпрограммам, обеспечивающих наиболее эффективное достижение целей и решение задач социально-экономического развития.

**Государственный или муниципальный долг** – обязательства, возникающие из государственных или муниципальных заимствований, гарантий по обязательствам третьих лиц, другие обязательства в соответствии с видами долговых обязательств, установленными Бюджетным кодексом Российской Федерации, принятые на себя Российской Федерацией, субъектом Российской Федерации или муниципальным образованием.

**Денежные обязательства** – обязанность получателя бюджетных средств уплатить бюджету, физическому лицу и юридическому лицу за счет средств бюджета определенные денежные средства в соответствии с выполненными условиями гражданско-правовой сделки, заключенной в рамках его бюджетных полномочий, или в соответствии с положениями закона, иного правового акта, условиями договора или соглашения.

**Дефицит бюджета** – превышение расходов бюджета над его доходами.

**Дотации** – межбюджетные трансферты, предоставляемые на безвозмездной и безвозвратной основе без установления направлений и (или) условий их использования.

**Доходы бюджета** – поступающие в бюджет денежные средства, за исключением средств, являющихся в соответствии с Бюджетным кодексом Российской Федерации источниками финансирования дефицита бюджета.

## Глоссарий

**Индекс потребительских цен** - один из важнейших показателей, характеризующих уровень инфляции. Отражает изменение во времени общего уровня цен на товары и услуги, приобретаемые населением для непроизводственного потребления.

**Консолидированный бюджет субъекта Российской Федерации** - бюджет субъекта Российской Федерации и свод бюджетов муниципальных образований, входящих в состав субъекта Российской Федерации (без учета межбюджетных трансфертов между этими бюджетами), образуют консолидированный бюджет субъекта Российской Федерации.

**Межбюджетные трансферты** – средства, предоставляемые одним бюджетом бюджетной системы Российской Федерации другому бюджету бюджетной системы Российской Федерации.

**Налоговые доходы** – доходы от предусмотренных законодательством Российской Федерации о налогах и сборах федеральных налогов и сборов, в том числе от налогов, предусмотренных специальными налоговыми режимами, региональных и местных налогов, а также пеней и штрафов по ним.

**Неналоговые доходы** - доходы от использования имущества, находящегося в государственной или муниципальной собственности, за исключением имущества бюджетных и автономных учреждений, а также имущества государственных и муниципальных унитарных предприятий, в том числе казенных; доходы от продажи имущества (кроме акций и иных форм участия в капитале, государственных запасов драгоценных металлов и драгоценных камней), находящегося в государственной или муниципальной собственности, за исключением движимого имущества бюджетных и автономных учреждений, а также имущества государственных и муниципальных унитарных предприятий, в том числе казенных; доходы от платных услуг, оказываемых казенными учреждениями; средства, полученные в результате применения мер гражданско-правовой, административной и уголовной ответственности, в том числе штрафы, конфискации, компенсации, а также средства, полученные в возмещение вреда, причиненного Российской Федерации, субъектам Российской Федерации, муниципальным образованиям, и иные суммы принудительного изъятия; средства самообложения граждан; иные неналоговые доходы.

**Объемы жилищного строительства** Забайкальского края, включающие строительство многоквартирных жилых домов и индивидуальное жилищное строительство.

**Отчетный финансовый год** – год, предшествующий текущему финансовому году.

**Очередной финансовый год** – год, следующий за текущим финансовым годом.

**Плановый период** – два финансовых года, следующие за очередным финансовым годом.

**Прибыль прибыльных организаций** – финансовый результат прибыльных организаций.

**Прожиточный минимум** – стоимостная оценка потребительской корзины, включающей минимальные наборы продуктов питания, непродовольственных товаров и услуг, необходимых для сохранения здоровья человека и обеспечения его жизнедеятельности, а также обязательные платежи и сборы.

**Производство подакцизных товаров** (пиво с нормативным (стандартизированным) содержанием объемной доли этилового спирта свыше 0,5 % до 8,6 % включительно).



## Глоссарий

**Расходы бюджета** – выплачиваемые из бюджета денежные средства, за исключением средств, являющихся в соответствии с Бюджетным кодексом Российской Федерации источниками финансирования дефицита бюджета.

**Среднегодовая численность населения Забайкальского края** – среднеарифметическая величина численности населения на начало текущего года и на начало следующего года.

**Среднемесячная начисленная заработная плата** исчисляется делением фонда начисленной заработной платы работников на среднесписочную численность работников и на количество месяцев в периоде.

**Субвенция** - бюджетные средства, предоставляемые бюджету другого уровня бюджетной системы Российской Федерации или юридическому лицу на безвозмездной и безвозвратной основах на осуществление определенных целевых расходов.

**Субсидия** - бюджетные средства, предоставляемые бюджету другого уровня бюджетной системы Российской Федерации, физическому или юридическому лицу на условиях долевого финансирования целевых расходов.

**Текущий финансовый год** – год, в котором осуществляется исполнение бюджета, составление и рассмотрение проекта бюджета на очередной финансовый год (очередной финансовый год и плановый период).

**Уровень зарегистрированной безработицы** – отношение численности безработных, зарегистрированных в органах государственной службы занятости, к численности экономически активного населения.

**Фонд начисленной заработной платы всех работников** – начисленные работникам суммы оплаты труда в денежной и неденежной формах за отработанное и не отработанное время, компенсационные выплаты, связанные с режимом работы и условиями труда, доплаты и надбавки, премии, единовременные поощрительные выплаты, а также оплата питания и проживания, имеющая систематический характер .



***Министерство финансов Забайкальского края***

***Адрес: 672002, Россия, г. Чита, ул. Амурская, д. 68,  
тел./факс (302-2) 26-77-52  
e-mail: pochta@fin.e-zab.ru  
официальный сайт: <https://minfin.75.ru>  
портал «Открытый бюджет Забайкальского края»:  
[открытыйбюджет.зabayкальскийкрай.рф](http://открытыйбюджет.зabayкальскийкрай.рф)***

***График работы Министерства:  
понедельник- четверг - с 8.45 до 18.00,  
пятница - с 8.45 до 16.45  
Перерыв - с 13.00 до 14.00***